

新型コロナウイルス感染症の 県内発生状況について

対象期間：2月18日～2月24日

2月24日 三重県新型コロナウイルス感染症対策本部事務局

県内の患者発生状況

(1) 県内全域の患者発生状況等

| | 新規患者数 | 人口10万人あたりの患者数 | PCR等検査件数 |
|--------------------------|---------------|---------------|----------------|
| 今週 (2/18~2/24) | 2,332人 | 131.7人 | |
| 先週 (2/11~2/17) | 3,499人 | 197.7人 | 10,850件 |
| 先々週 (2/4~2/10) | 5,156人 | 291.3人 | 11,660件 |

(2) 保健所別の患者発生状況等

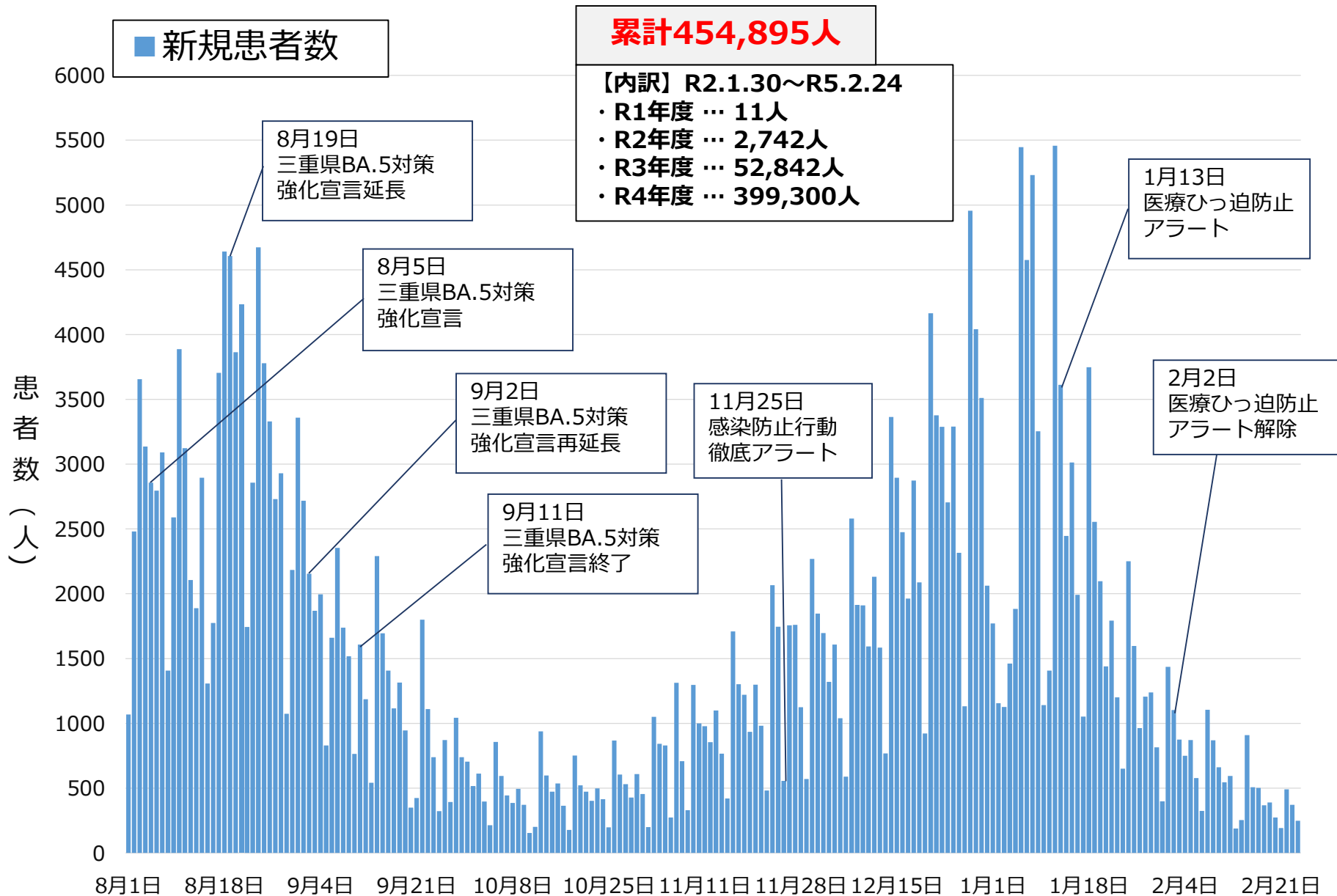
| | 桑名保健所管内 | | | 四日市市保健所管内 | | | 鈴鹿保健所管内 | | |
|------------|---------|---------|--------|-----------|---------|--------|---------|---------|--------|
| | 新規患者数 | 10万人あたり | 検査件数 | 新規患者数 | 10万人あたり | 検査件数 | 新規患者数 | 10万人あたり | 検査件数 |
| 今週 | 327人 | 115.9人 | | 385人 | 126.1人 | | 418人 | 170.3人 | |
| 先週 | 442人 | 156.7人 | 1,425件 | 550人 | 180.1人 | 1,480件 | 595人 | 242.4人 | 1,516件 |
| 先々週 | 697人 | 247.1人 | 1,627件 | 793人 | 259.6人 | 1,492件 | 793人 | 323.0人 | 1,839件 |

| | 津保健所管内 | | | 松阪保健所管内 | | | 伊勢保健所管内 | | |
|------------|--------|---------|--------|---------|---------|--------|---------|---------|--------|
| | 新規患者数 | 10万人あたり | 検査件数 | 新規患者数 | 10万人あたり | 検査件数 | 新規患者数 | 10万人あたり | 検査件数 |
| 今週 | 320人 | 116.6人 | | 279人 | 136.6人 | | 310人 | 135.9人 | |
| 先週 | 557人 | 202.9人 | 1,976件 | 418人 | 204.6人 | 1,790件 | 424人 | 185.9人 | 1,045件 |
| 先々週 | 873人 | 318.0人 | 2,140件 | 694人 | 339.7人 | 1,598件 | 575人 | 252.1人 | 1,150件 |

| | 伊賀保健所管内 | | | 尾鷲保健所管内 | | | 熊野保健所管内 | | |
|------------|---------|---------|--------|---------|---------|------|---------|---------|------|
| | 新規患者数 | 10万人あたり | 検査件数 | 新規患者数 | 10万人あたり | 検査件数 | 新規患者数 | 10万人あたり | 検査件数 |
| 今週 | 231人 | 139.9人 | | 31人 | 100.5人 | | 15人 | 43.6人 | |
| 先週 | 434人 | 262.8人 | 1,379件 | 19人 | 61.6人 | 124件 | 46人 | 133.9人 | 115件 |
| 先々週 | 537人 | 325.2人 | 1,447件 | 54人 | 175.0人 | 162件 | 123人 | 357.9人 | 205件 |

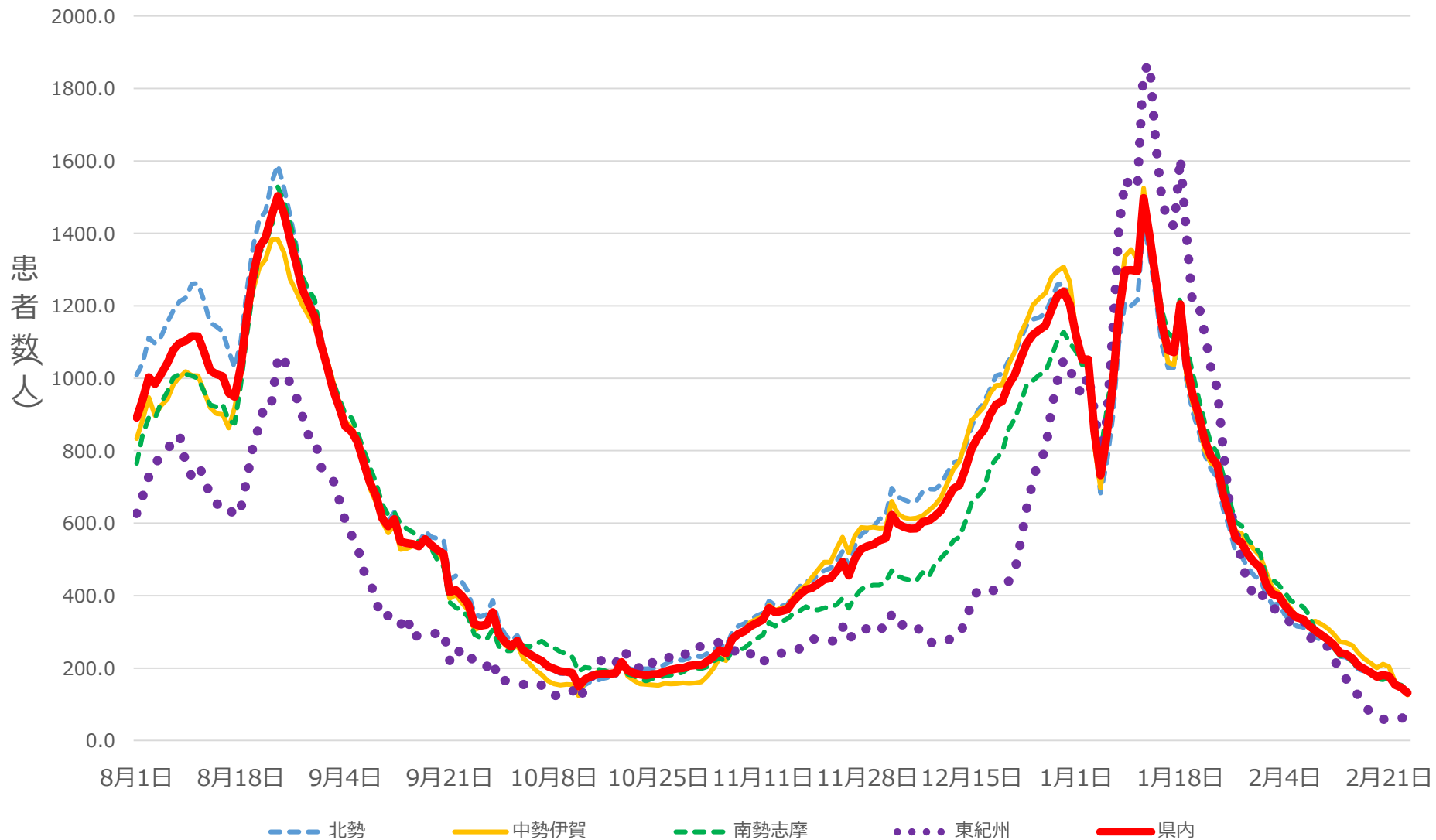
※検査件数については、先週の値が最新となります

県内患者発生状況 (n=454,895、R5.2.24時点)



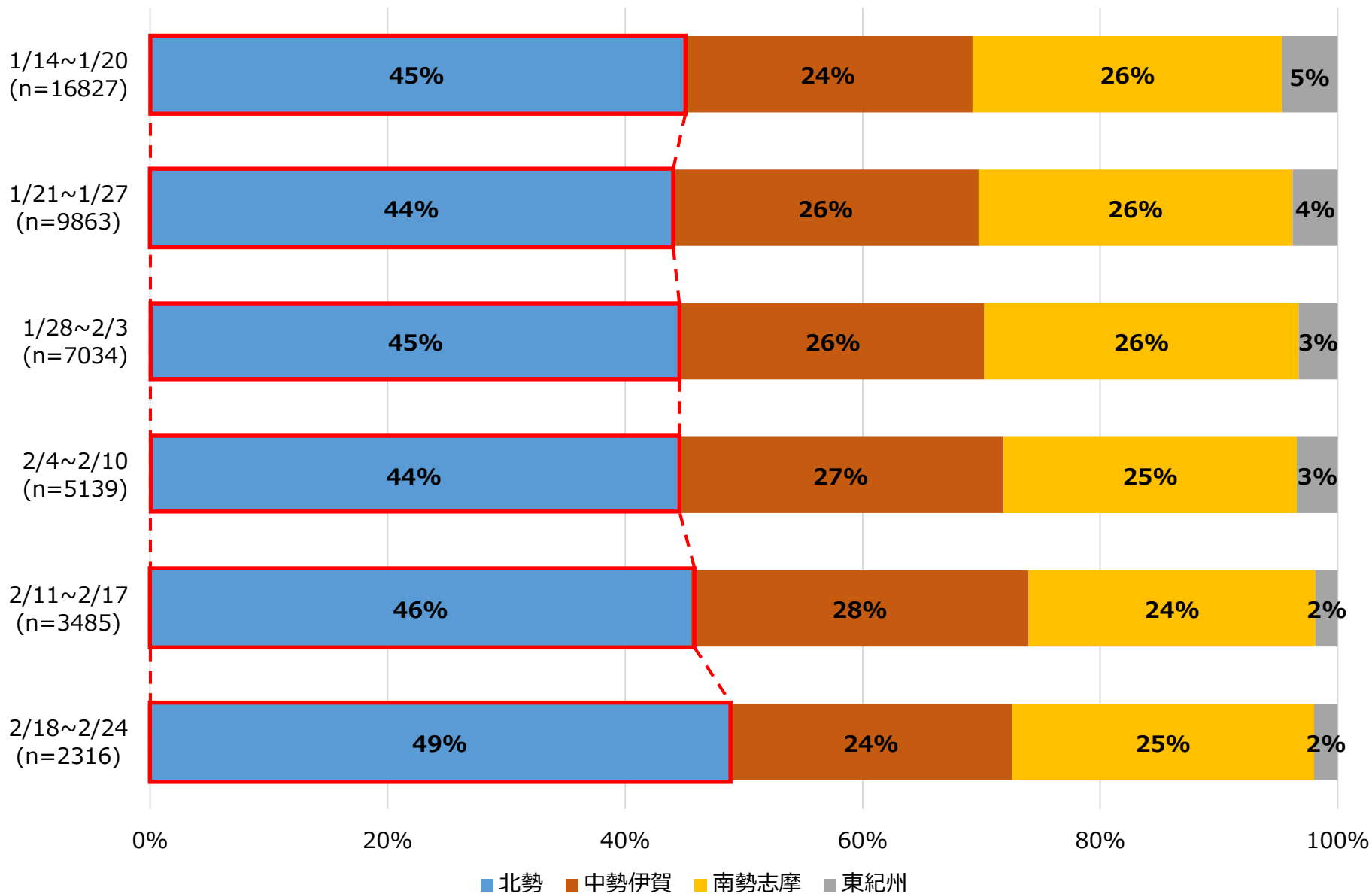
医療圏別患者発生状況 (R5.2.24時点)

人口10万人当たりの新規患者数 (7日間移動合計)



医療圏別発生状況

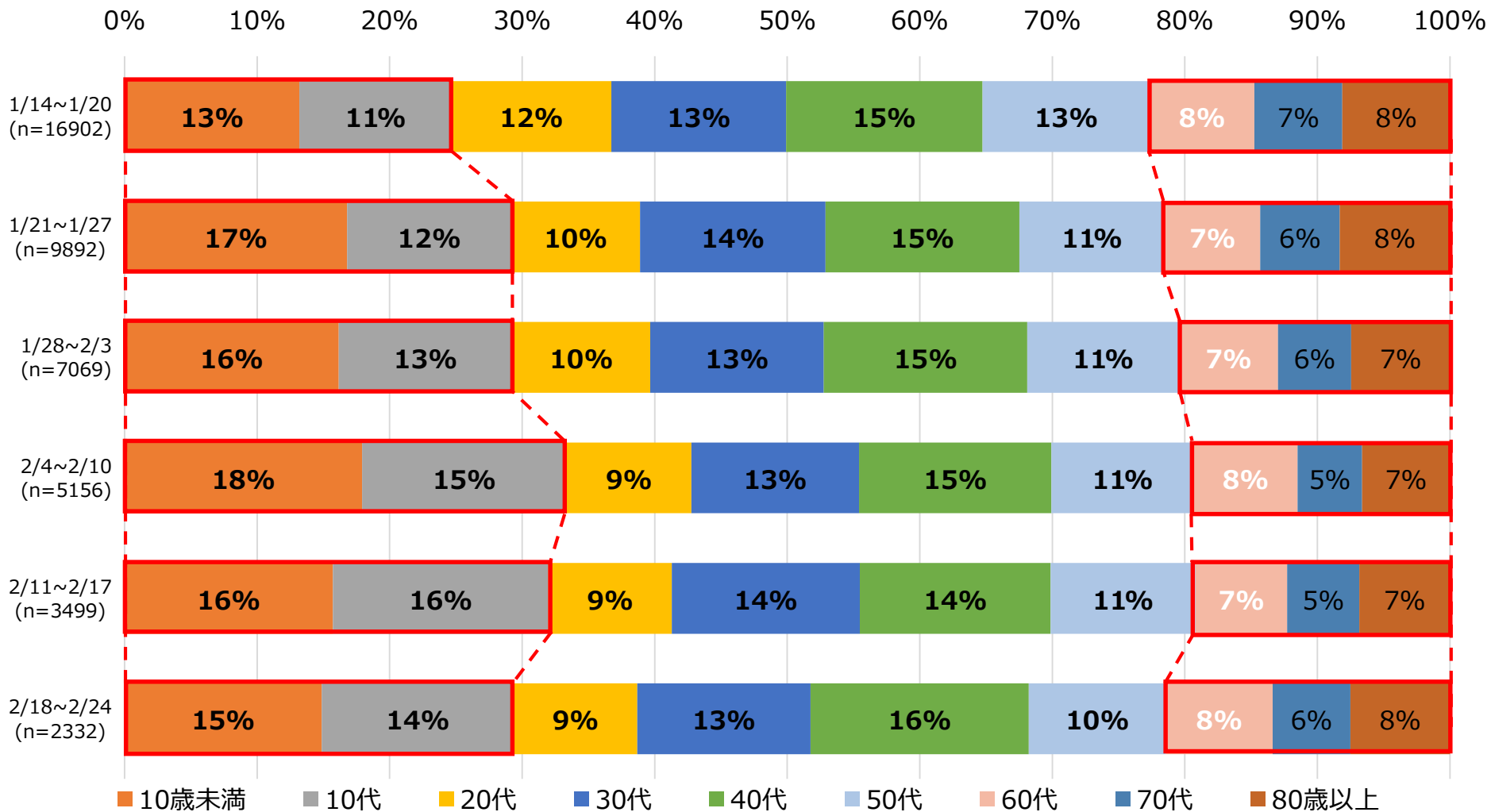
集計期間：直近6週 R5.1.14~R5.2.24



年齢別患者発生状況

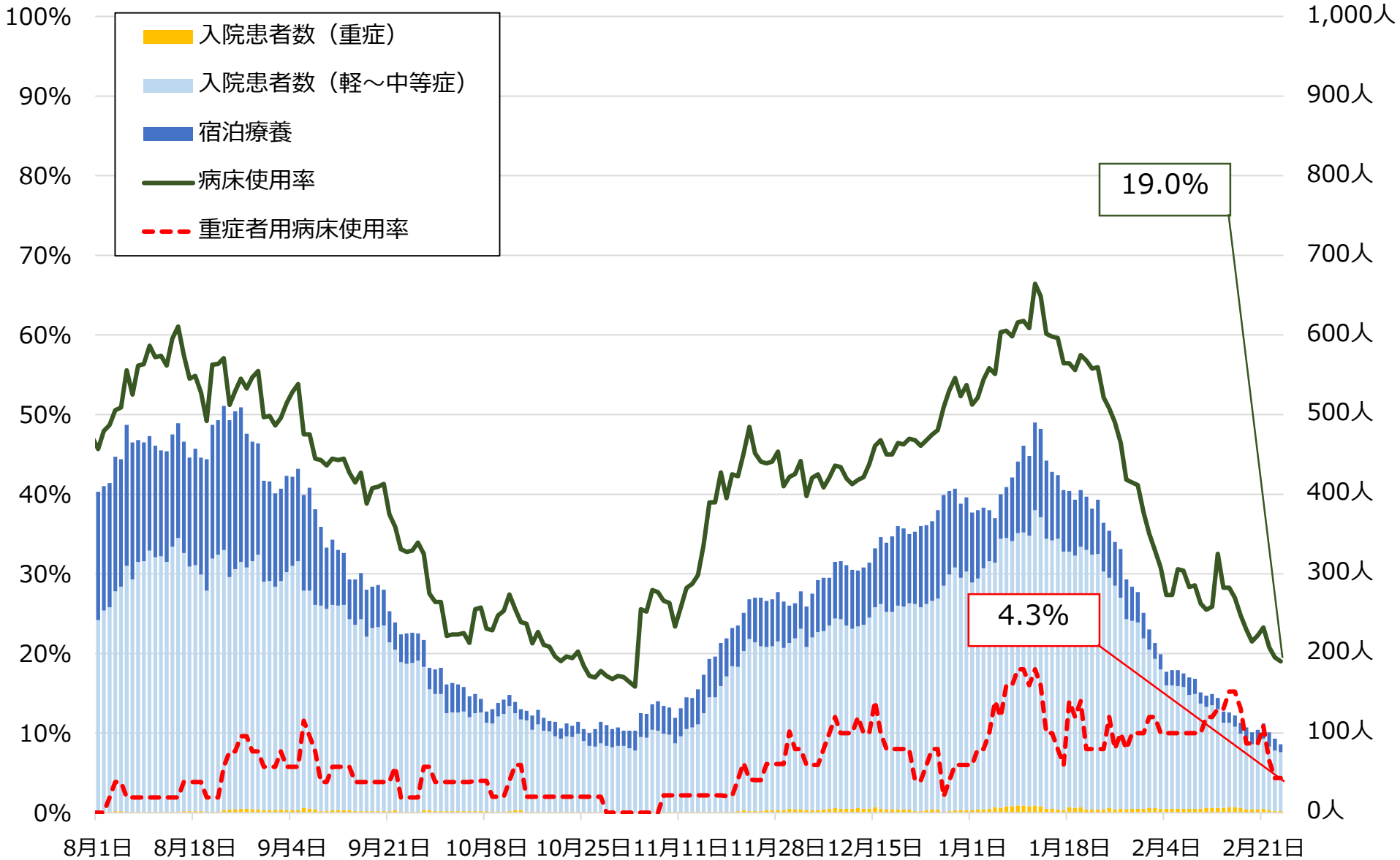
集計期間：直近6週 R5.1.14~R5.2.24

※ 年代非公表を除く



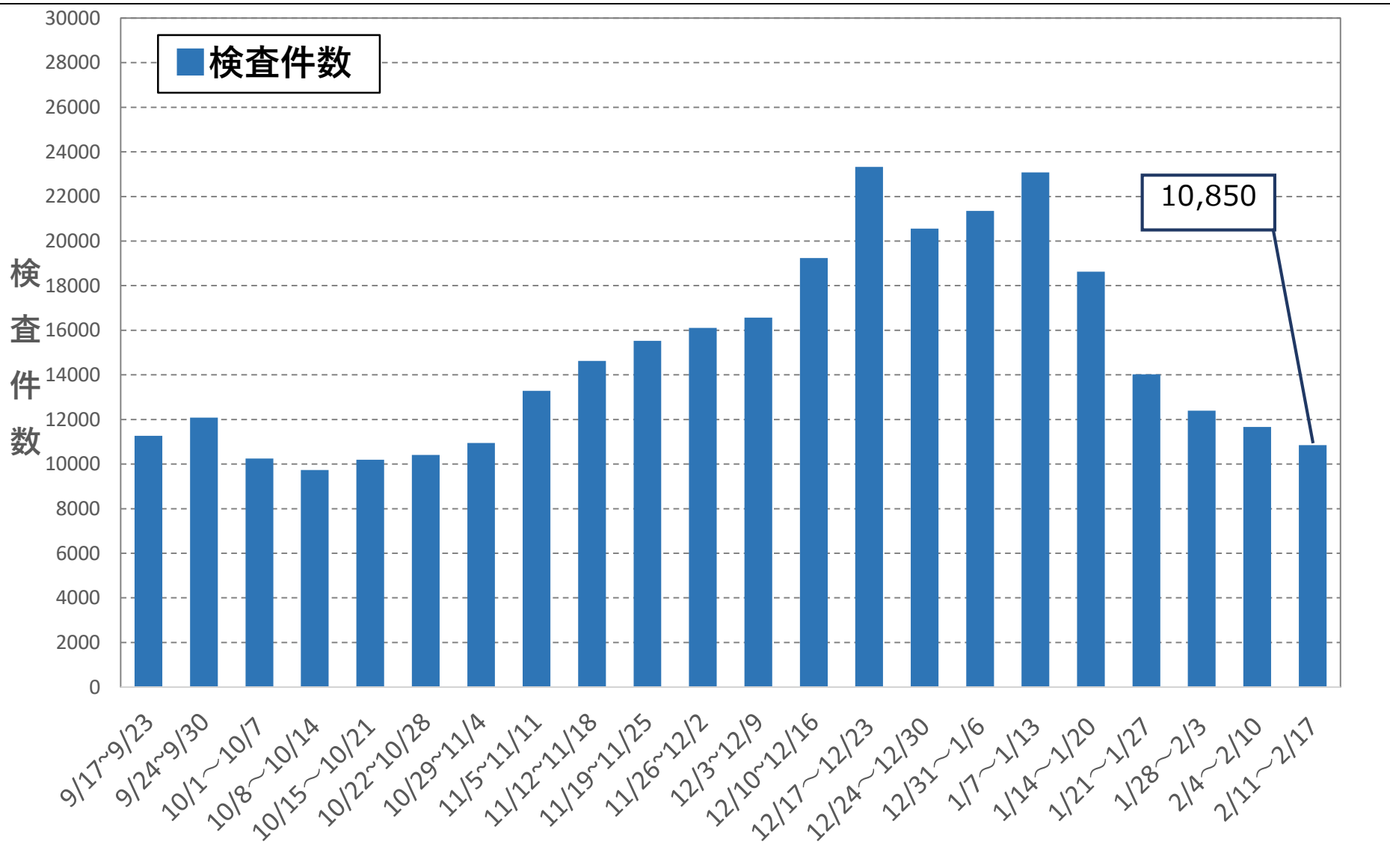
入院等の状況

R5.2.24時点



PCR等検査件数

集計期間：R4.9.17～R5.2.17 (直近22週)



※一般用抗原検査キット（OTC）による陽性者登録の開始(R4.11.28)に伴い、全体の検査数を把握することが困難となったため、検査件数のみを掲載

今週の感染状況等 (2.18~2.24)

- 新規患者数 (2,332人) は先週 (3,499人) に比べて減少 (前週比0.67倍) しています。
- 医療圏別にみると、北勢圏域の割合が49%と最も多い状況です。
- 年齢別にみると、20歳未満の割合が前週に比べて減少し、60代以上の割合が前週に比べて増加しています。
- 先週のPCR等検査は10,850 件です。