





Tun-an unsaon Pagpanalipud sa Kaugalingon Adto sa dapit nga walay "mahulog, matumba, ug modagan padulong nimo"!

Usa ka mo mugna ug "Pillbug" Pag-katin-awan

Ibutang ang imong
mga kamot sa ulo

Ibaluktot ang likod
ug mokamang


Inig nahimo na nimo
ang naingon nga postura,
pangayo ug marka nga "○"
sa imong pamilya.



Pnalipdan ang kaugalingon sa paghimo sa
kaugalingonsama sa usa ka "pillbug" sa
usa ka lugar nga walay mesa o bisan unsa
nga pwede nga malunod. Panalipdan ang
imong ulo gamita ang helmet u kapotesa
katalagman, kung naa.



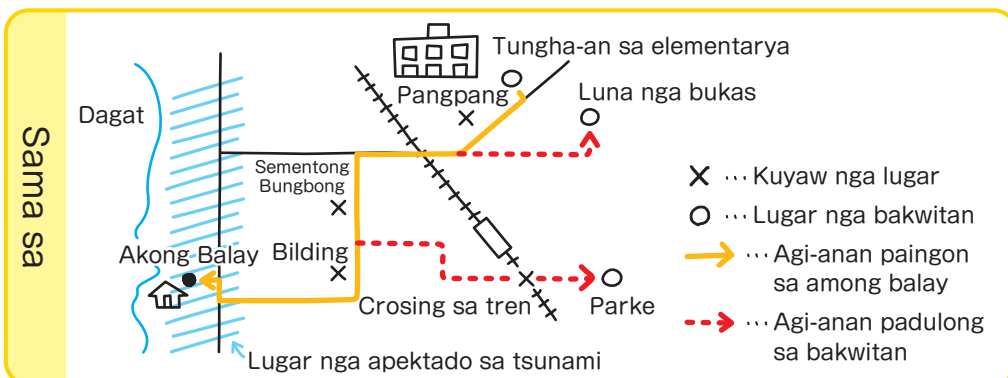
Sa usa ka lugar nga naay lamesa, panalipdi ang
imong kaugalingon pinaagi sa paggunit sa mga
tiil sa lamesa gamita imong mga kamot!





Paghimo ug Mapa para sa Pagbakwit

- ① Isulat ang agi-anan gikan sa tungha-an padulong sa inyong balay o mapa sa lugar.
- ② Butangi ug marka nga "x" ang mga kuyaw nga lugar unya isulat ang mga kakuyaw dinhi.
- ③ Butangi ug marka nga "○" ang bakwitan nga lugar unya ibutang pud ang agi-anan pagpadulong sa lugar.



Inig nahimo na nimo ang naingon, pangayo ka ng markanga "○" sa imong pamilya.



※ Mapa sa pagpamakwit sa oras sa linog ug Mapa sa pagpamakwit sa Oras ng Bagyo ay pwedeng magkalain.

Ngalan

(Grado Seksyon Numero)



Tunghang Preparasyon
sa Katalagman sa Mie



BOSAIMIE.jp

小学生(低学年)版・ワークシート③・ビザイヤ語

Tun-I ug Unsa-on Pag-gamit ang Disaster Emergency Message Dial (171)

Sa takna nga na-ay kusog nga linog, mobisi ang telepono kay ang tanan mohimo ug mga tawag. Sa ing-ani nga hitabo, gamita ug idial ang Disaster Emergency Message para ma-ing-nan ang imong pamilya kon asa ka.

Unsa-on magbilin ug Mensahe (rekord)	Unsa-on Pagdial ang Disaster Emergency Message Dial
<div style="display: flex; justify-content: center; gap: 10px;"> <div style="border: 1px solid black; padding: 5px; width: 30px; text-align: center; font-weight: bold;">1</div> <div style="border: 1px solid black; padding: 5px; width: 30px; text-align: center; font-weight: bold;">7</div> <div style="border: 1px solid black; padding: 5px; width: 30px; text-align: center; font-weight: bold;">1</div> </div> <p style="text-align: center; font-weight: bold;">Pinduta ang 171</p> <div style="text-align: center; margin: 10px 0;"> <p>Isulat: 1</p> <div style="border: 1px solid black; padding: 5px; width: 30px; text-align: center; font-weight: bold;">1</div> </div> <p style="text-align: center;">Numero sa Telepono (xxx) xxx-xxxx</p>	<ol style="list-style-type: none"> 1 Pinduta ang "1", "7", ug "1" 2 Paminawa ang katin-awan 3 <div style="display: flex; justify-content: space-around; margin-top: 10px;"> <div style="border: 1px solid black; border-radius: 15px; padding: 5px; background-color: #fff9c4; text-align: center;"> Pagnagbilin ka ug mensahe pinduta "1" </div> <div style="border: 1px solid black; border-radius: 15px; padding: 5px; background-color: #fff9c4; text-align: center;"> Para makuha ang mensahe pinduta ang "2" </div> </div> 4 I-enter ang imong numero sa telepono apil pud ang area code . <div style="background-color: #d32f2f; color: white; text-align: center; padding: 5px; margin: 10px 0; font-weight: bold;">Isulat ang imong telepono</div> <div style="text-align: center; font-size: 2em; font-weight: bold;">() -</div> <p style="text-align: center; font-size: 0.8em;">※ Sunda ang itudlo nga ihatag nimo gikan sa telepono.</p>
Unsa-on Pagkakuha sa Mensahe	
<div style="display: flex; justify-content: center; gap: 10px;"> <div style="border: 1px solid black; padding: 5px; width: 30px; text-align: center; font-weight: bold;">1</div> <div style="border: 1px solid black; padding: 5px; width: 30px; text-align: center; font-weight: bold;">7</div> <div style="border: 1px solid black; padding: 5px; width: 30px; text-align: center; font-weight: bold;">1</div> </div> <p style="text-align: center; font-weight: bold;">Pinduta ang 171</p> <div style="text-align: center; margin: 10px 0;"> <p>Usba Pag Play: 2</p> <div style="border: 1px solid black; padding: 5px; width: 30px; text-align: center; font-weight: bold;">2</div> </div> <p style="text-align: center;">Numero sa Telepono (xxx) xxx-xxxx</p>	

Pwede nimo irecord ang imong mensahe sa Disaster Emergency Message Dial hangtud 30 segundo. Huna-huna-a ug unsay imong mensahe ayha ka motawag. Ayuha gyud, kay ang pwede irecord 20 nga mensahe lang. Ang mensahe nga sobra, mawala gikan sa pinaka una.

Tun-i

Isulat ang imong 30 segundo nga mensahe sa bakanteng sulatan sa ubos ani.

[Sama sa] Kini si Tsuyoshi. Maayo ra ko. Moadto na ko sa Evacuation o public hall karon. Palihug ug tagbo nako didto.

Inig nahimo na nimo ang naingon, pangayo ka ng markanga "O" sa imong pamilya.

Pwede nimo tun-an ang pagdial sa Disaster Emergency Message !!

- Kada una nga adlaw ug kada ika-15 sa bulan (24oras)
- Gikan Enero 1 hangtud 3 (24oras)
- Ang Simana sa Disaster Prevention ug Volunteer (gikan sa alas 9 :00 buntag, Enero 15 hangtud sa alas 5:00 sa hapon, Enero 21)
- Ang Simana sa Disaster Prevention (Gikan sa alas 9: 00 sa buntag, Agosto 30 hangtud alas 5:00 sa hapon, Septembre 5)

Kon mamakwit mo gikan sa balay, ayaw kalimti nga magbilin ug mensahe nga kamo namakwit na!