

新型コロナウイルス感染症の 県内発生状況について

対象期間：4月29日～5月5日

5月5日 三重県新型コロナウイルス感染症対策本部事務局

県内の患者発生状況

(1) 県内全域の患者発生状況等

	新規患者数	人口10万人あたりの患者数	PCR等検査件数
今週 (4/29~5/5)	864人	48.8人	
先週 (4/22~4/28)	841人	47.5人	6,613件
先々週 (4/15~4/21)	684人	38.6人	7,165件

(2) 保健所別の患者発生状況等

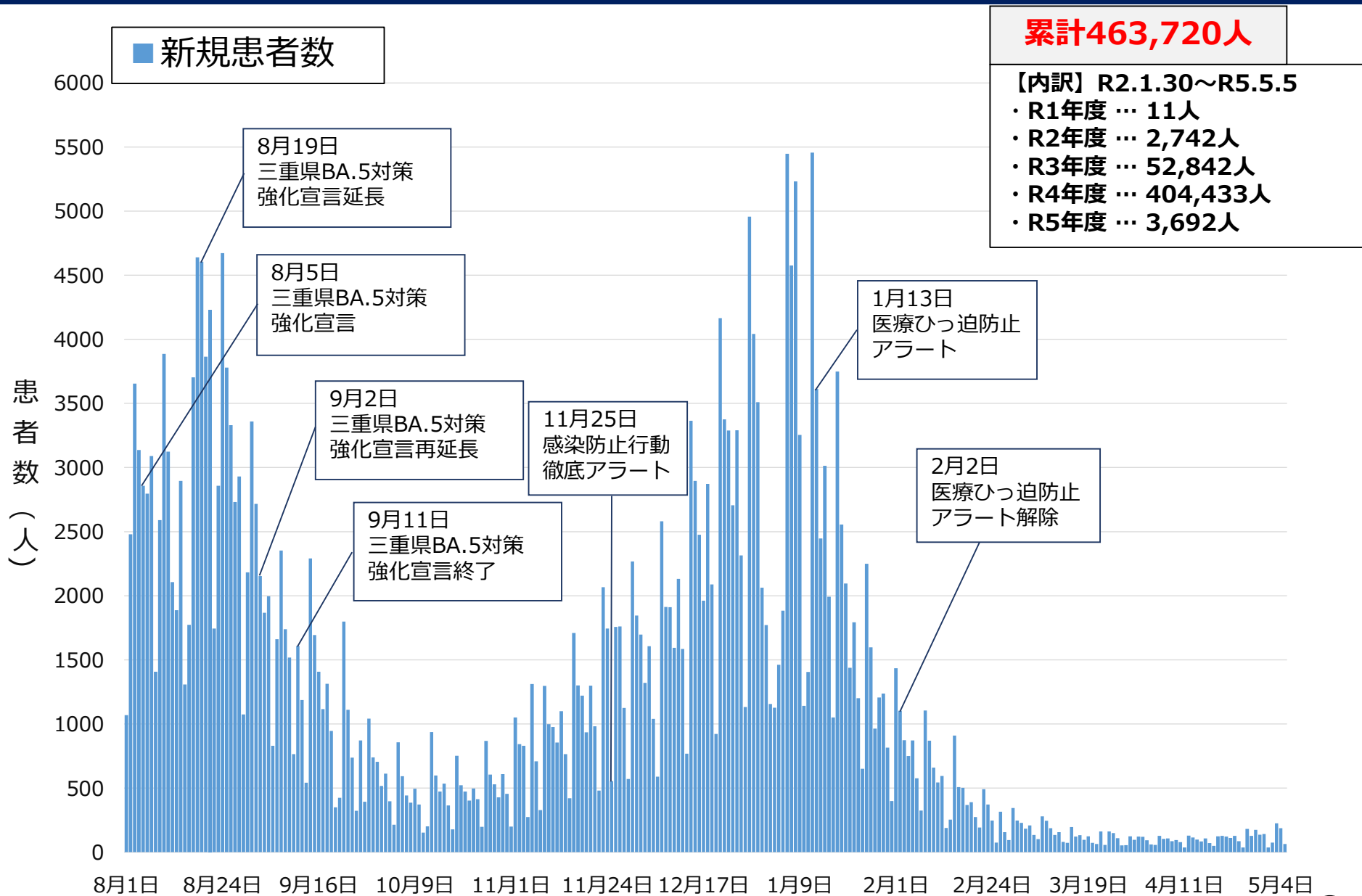
	桑名保健所管内			四日市市保健所管内			鈴鹿保健所管内		
	新規患者数	10万人あたり	検査件数	新規患者数	10万人あたり	検査件数	新規患者数	10万人あたり	検査件数
今週	157人	55.7人		155人	50.7人		124人	50.5人	
先週	135人	47.9人	1,013件	183人	59.9人	1,087件	105人	42.8人	762件
先々週	91人	32.3人	1,076件	153人	50.1人	1,085件	64人	26.1人	863件

	津保健所管内			松阪保健所管内			伊勢保健所管内		
	新規患者数	10万人あたり	検査件数	新規患者数	10万人あたり	検査件数	新規患者数	10万人あたり	検査件数
今週	152人	55.4人		74人	36.2人		89人	39.0人	
先週	160人	58.3人	1,441件	80人	39.2人	705件	76人	33.3人	836件
先々週	102人	37.2人	1,476件	73人	35.7人	764件	95人	41.7人	840件

	伊賀保健所管内			尾鷲保健所管内			熊野保健所管内		
	新規患者数	10万人あたり	検査件数	新規患者数	10万人あたり	検査件数	新規患者数	10万人あたり	検査件数
今週	57人	34.5人		7人	22.7人		27人	78.6人	
先週	65人	39.4人	604件	20人	64.8人	85件	5人	14.5人	80件
先々週	67人	40.6人	829件	24人	77.8人	144件	6人	17.5人	88件

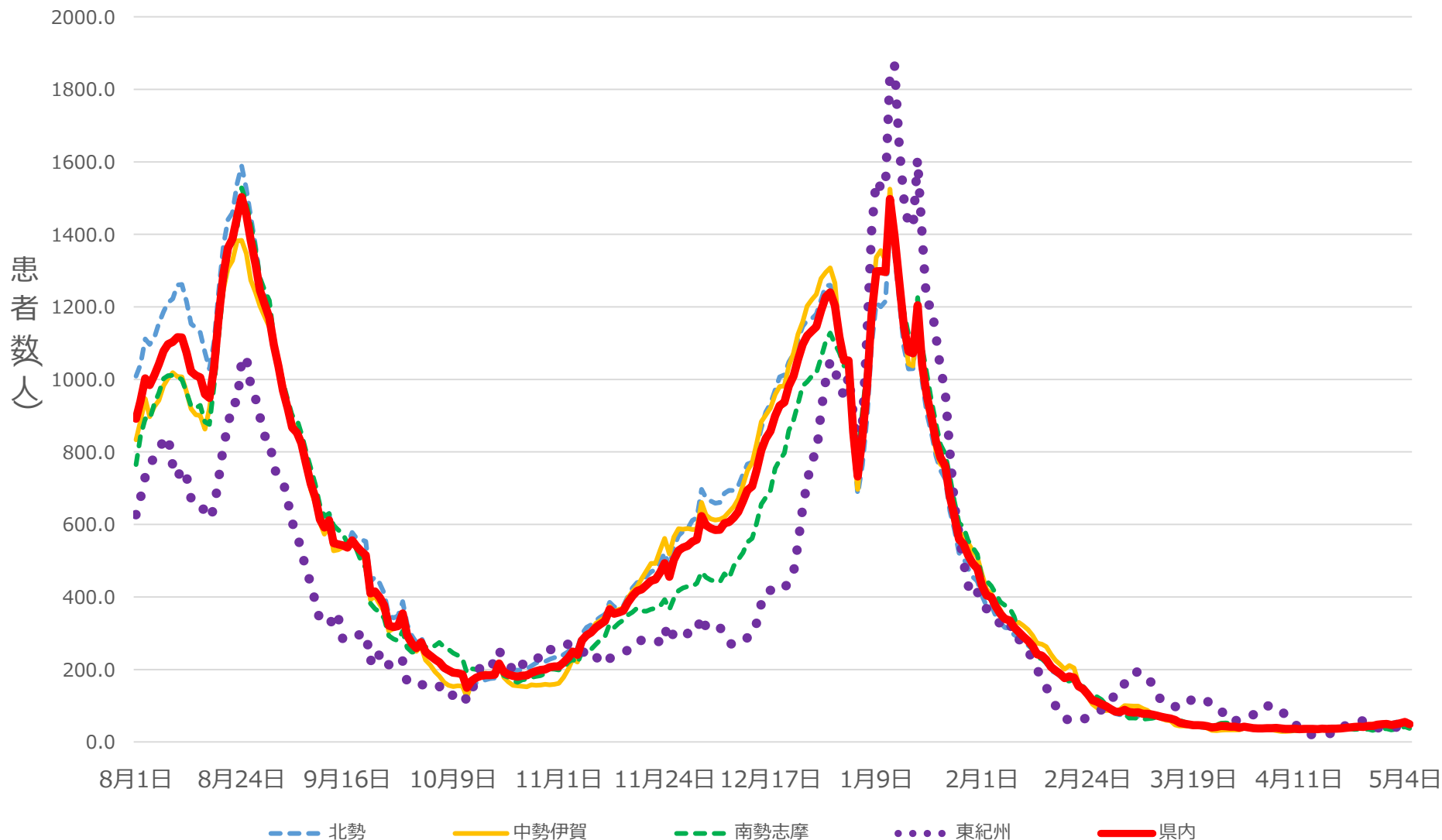
※検査件数については、先週の値が最新となります

県内患者発生状況 (n=463,720、R5.5.5時点)



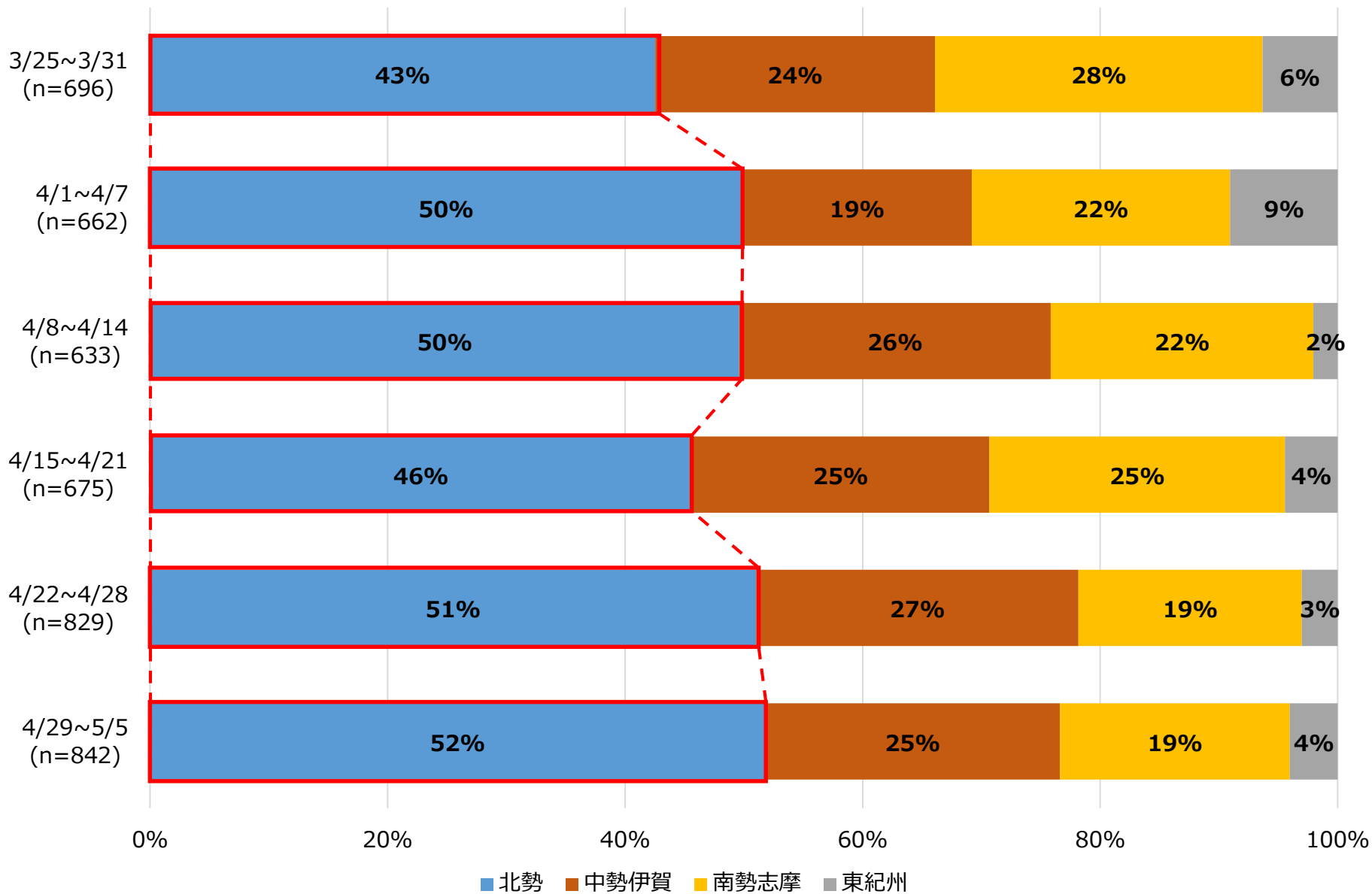
医療圏別患者発生状況（R5.5.5時点）

人口10万人当たりの新規患者数（7日間移動合計）



医療圏別発生状況

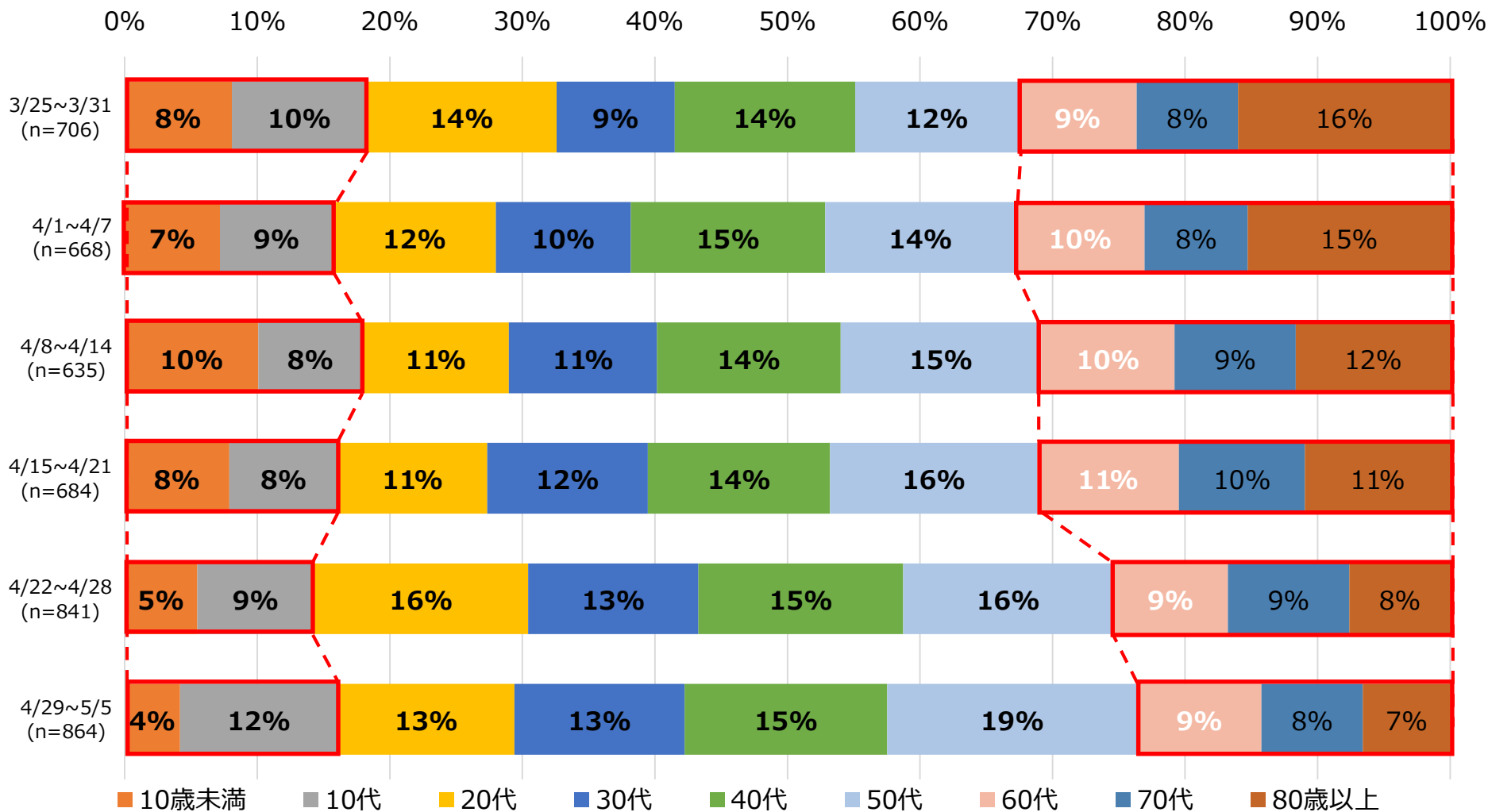
集計期間：直近6週 R5.3.25~R5.5.5



年齢別患者発生状況

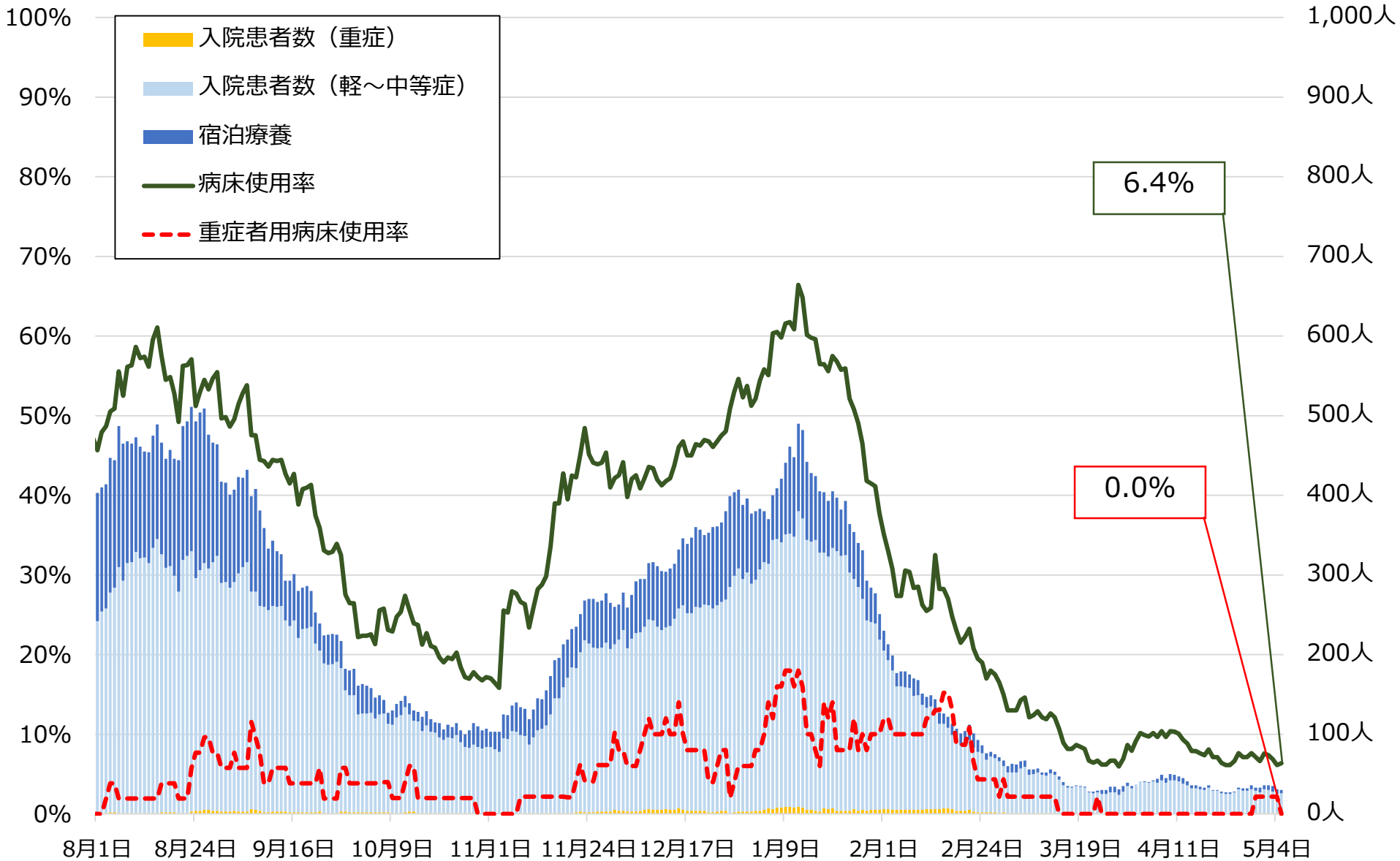
集計期間：直近6週 R5.3.25~R5.5.5

※ 年代非公表を除く



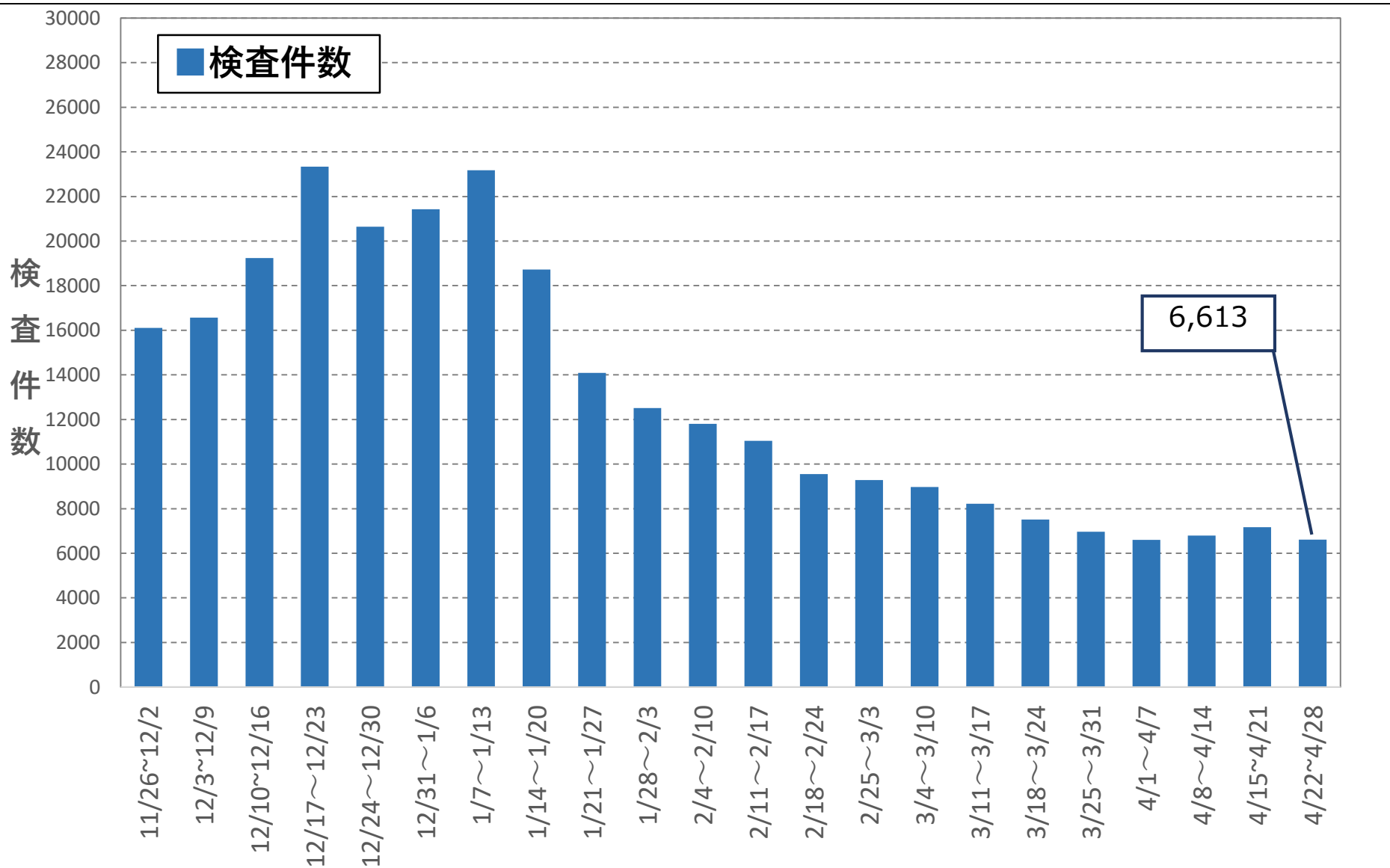
入院等の状況

R5.5.5時点



PCR等検査件数

集計期間：R4.11.26～R5.4.28 (直近22週)



※一般用抗原検査キット（OTC）による陽性者登録の開始(R4.11.28)に伴い、全体の検査数を把握することが困難となったため、検査件数のみを掲載

今週の感染状況等（4.29~5.5）

- 新規患者数（864人）は先週（841人）に比べて増加（前週比1.03倍）しています。
- 医療圏別にみると、北勢圏域の割合が52%と最も多く、次いで中勢伊賀圏域が多くなっています。
- 年齢別にみると、10代の割合が前週に比べて増加し、70歳以上の割合が前週に比べて減少しています。
- 先週のPCR等検査は6,613件です。