

令和4年度版

# 三重県の母子保健



「健やか親子いきいきプランみえ」  
母子保健報告(令和3年度実績)

令和5年6月

三重県

## 令和4年度版 三重県の母子保健 目次

<b>1 「健やか親子いきいきプランみえ」</b>	
健やか親子いきいきプランみえ（第2次）の概要	1
出産・育児まるっとサポートみえ（三重県版ネウボラ）	2
健やか親子いきいきプランみえ（第2次）の進捗状況	3
<b>2 母子保健統計</b>	
表1 母子保健に関する統計	19
表2 人口動態総覧（数）	24
表3 人口動態総覧（率）	25
表4 低出生体重児数及び割合	26
表5 乳児死亡数及び乳児死亡率	27
表6 新生児死亡数及び新生児死亡率	27
表7 死因別乳児死亡数及び新生児死亡数	28
表8 死産数	29
表9 人工妊娠中絶数	31
表10 感染症関係統計	32
<b>3 母子保健報告</b>	
<b>〔市町〕</b>	
妊娠の届出（表1）	35
訪問指導（表2～表10）	36
保健指導＜健康相談＞（表11～表16）	46
健康教育（表17～表22）	49
妊婦健康診査（表23～表29）	52
乳幼児健康診査（表30～表33）	57
1歳6か月児健康診査における主な疾患別結果（表34～表37）	61
3歳児健康診査における主な疾患別結果（表38～表42）	65
乳幼児健康診査（集団健康診査の開催状況）（表43～表44）	73
歯科健康診査の結果（表45～表46）	75
乳幼児健康診査時の問診事項（予防接種済状況）（表47～表50）	77
1歳6か月健康診査時における聴覚検査に関する調査 （県内まとめシート）【参考1】	83
3歳児聴覚検査に関するアンケート（県内まとめシート）【参考2】	84
健やか親子21（第2次）の指標に基づく乳幼児健康診査必須問診項目	85

## 〔県（保健所）〕

訪問指導（表 1～表 10）	105
保健指導＜健康相談＞（表 11～表 19）	106
健康教育（表 20～表 26）	107
小児慢性特定疾患治療研究事業の給付人数（表 27～表 34）	108
母子保健対策の状況	110

## 4 その他の統計

（1）乳児家庭全戸訪問事業・養育支援訪問事業実施状況	115
（2）市町別療育手帳交付者数	117
（3）市町別身体障害者手帳交付者数（障害の種類別）	118
（4）先天性代謝異常等検査結果	119
（5）自立支援医療（育成医療）および未熟児養育医療受給者数	120
（6）小児慢性特定疾患の公費負担医療費・受給者数の推移	121
（7）子ども医療費助成制度実施状況一覧	123
（8）障がい者医療費助成制度実施状況一覧	124
（9）一人親家庭等医療費助成制度実施状況一覧	125
（10）児童相談所における児童虐待相談対応状況	126

## 5 各市町母子保健事業一覧

127

## 6 各保健所母子保健事業一覧

157

## 7 参考

165

# 1 「健やか親子いきいきプランみえ」





# 「健やか親子いきいきプランみえ(第2次)～地域のやさしさが、あなたに健やかな出産・育児を届けます～」の概要

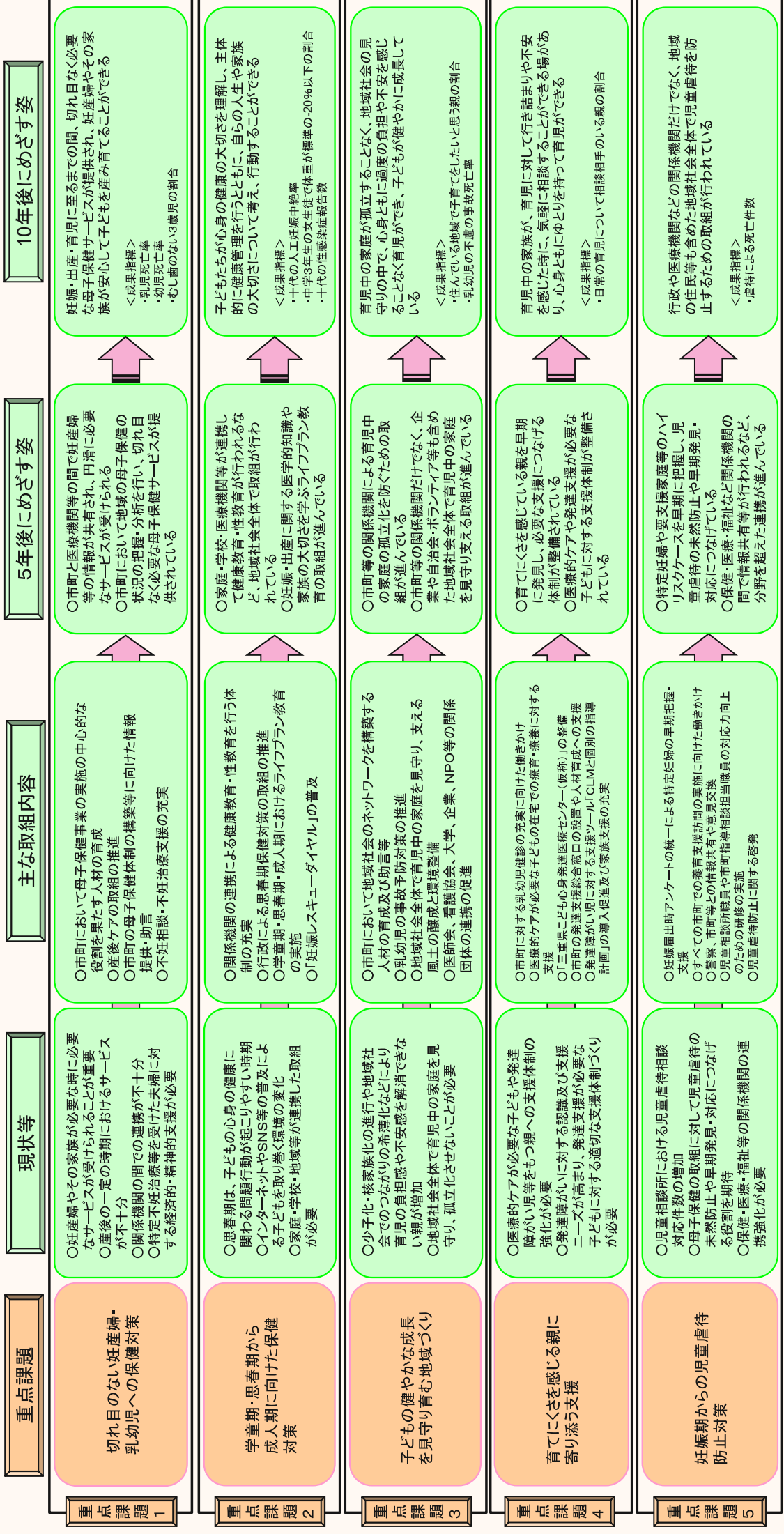
＜基本理念＞ 子どもを産み、育てる人にいつも寄り添い、すべての子どもが健やかに育つ三重

## ＜取組の推進体制＞

「出産・育児まるっとサポートみえ(三重県版ネウボラ)」により取組を推進  
 県内のどの地域においても妊産婦やその家族が必要な時に必要なサービスを受けられることができる新たな三重県の出産・育児支援体制

## ＜取組の推進に向けた4つの視点＞

- ① 継続的な支援：妊娠前から子育て期にわたって切れ目のない母子保健サービスを提供する
- ② ワンストップの支援：関係機関のネットワークにより情報が市町の相談窓口を集約され、速やかにサービスをコーディネートできる
- ③ 予防的支援：ポピュレーションアプローチの観点から、すべての妊産婦等の状況を早期に把握し、必要な支援につなげる
- ④ 家族支援：母子だけでなく、父親や祖父母等の家族に対しても必要なサービスを提供する



# 「出産・育児まるっとサポートみえ」(三重県版ネッボラ)

＜「健やか親子いきいきプランみえ(第2次)」の基本理念＞  
子どもを産み、育てる人にも寄り添い、すべての子どもが健やかに育つ三重

## ＜現状・課題＞

- 地域社会でのつながりの希薄化等による育児中の家庭の孤立化
- 育児の負担感や育児不安を抱える親・家族が増加
- 産後の一定期間におけるサービスマスが不十分
- 関係機関間での情報共有などの連携が不十分

## ＜取組の推進に向けた4つ視点＞

- ① 継続的な支援
- ② ワンストップの支援
- ③ 予防的支援
- ④ 家族支援

市町の体制整備に向けた取組を支援

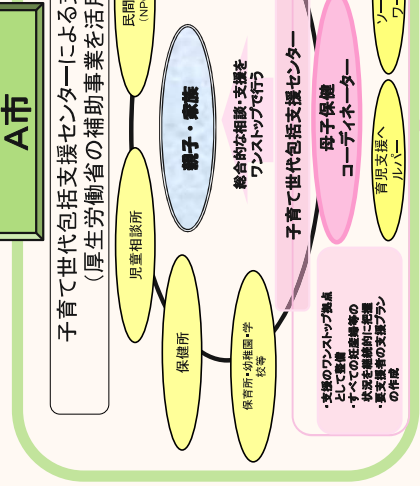
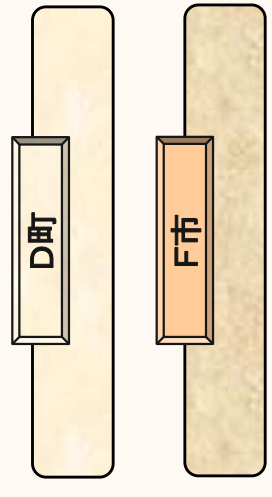
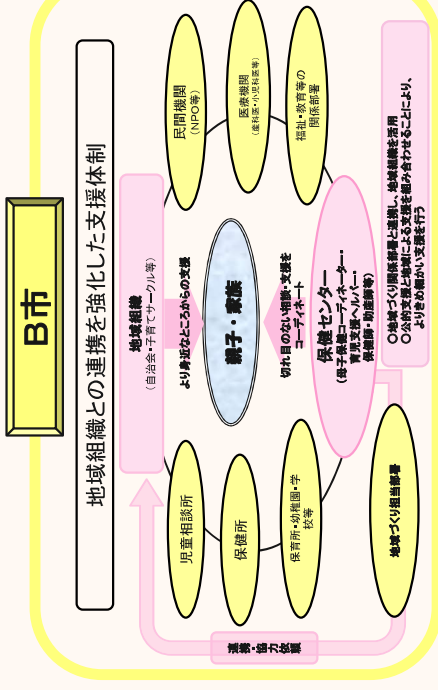
「**出産・育児まるっとサポートみえ**」により取組を推進  
県内のどの地域においても妊産婦やその家族が必要な時に必要なサービス受けることができる**新たな三重県の出産・育児支援体制**

「**出産・育児まるっとサポートみえ**」の取組が進められることにより・・・

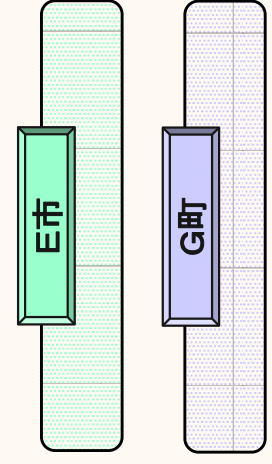
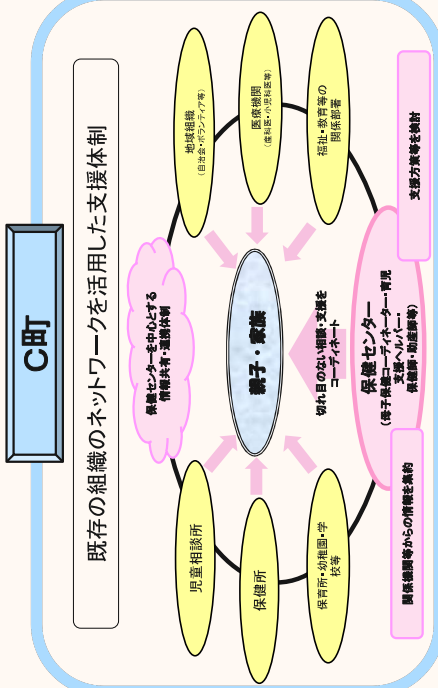
- ☆ 妊娠・出産から育児に至るまでの間、切れ目なく必要なサービスマスが受けられます
- ☆ 市町の窓口で出産・育児に関する相談支援をワンストップで受けられます
- ☆ すべての人が地域の身近なところで気軽に出産・育児のサポートが受けられます
- ☆ 母親と子どもだけでなく、父親や祖父母等の家族も必要なサポートが受けられます

## 「出産・育児まるっとサポートみえ」のイメージ

すべての市町において切れ目のない**母子保健サービス**が提供されている



それぞれの市町で地域の強みを活かした**母子保健体制が整備**されている



## 三重県

- ＜県の役割＝市町の体制整備に向けた取組を支援＞
- 母子保健コア・ディネーター等の人材育成及び活用促進
  - 母子保健体制構築アドバイザーによる市町支援
  - ・ 母子保健に関するデータの収集・分析及び市町への情報提供
  - ・ 市町の母子保健体制の構築等に向けた情報提供や助言
  - 思春期ライフプラン教育や不妊・不育症治療に対する助成制度等の充実
  - 県医師会、県産婦人科医会、県小児科医会等の関係機関との総合調整
  - 地域社会全体で育児中の家庭を支える風土の醸成

画一的な支援体制の整備を図るのではなく、**個々の地域の実情に応じた多様な支援体制の整備を支援**する

## 「健やか親子いきいきプランみえ(第2次)」の進捗状況について

### 1. 令和4年度の取組概要

計画見直し後の3年目にあたる令和4年度は、新型コロナウイルス感染症の影響を受けつつも、後半は少しずつ社会全体が以前の動きを取り戻しつつある年となりました。

その中で、県内どの地域においても妊娠期から子育て期にわたる切れ目のない支援が受けられるよう、母子保健体制構築アドバイザーの派遣など、市町の母子保健体制の強化に努めました。また、不妊治療にかかる県単補助金を新たに創設するとともに、不妊と仕事の両立に向けた取組を進め、不妊・不育症に悩む方々を支援しました。さらに、健康教育・性教育を行う指導體制の充実に努めるなど、学童期・思春期から成人期に向けた保健対策に取り組みました。

### 2. 重点課題別の評価と課題

#### (1) 切れ目のない妊産婦・乳幼児への保健対策

##### 目指す姿 <10年後> (令和6年)

- 市町や医療機関等との連携や支援制度の整備を通じて、妊娠・出産・育児に至るまでの間、切れ目なく必要な母子保健サービスが提供され、妊産婦やその家族が安心して子どもを産み育てることができます。

#### ① 県の具体的な取組内容

- 地域の実情に応じた切れ目のない母子保健体制の構築をめざし、母子保健体制構築アドバイザーによる市町支援、ミニ講座及び情報交換会を行うとともに、市町の母子保健サービスの中心的な役割を担う母子保健コーディネーターを育成しました。(広域支援型アドバイザー派遣：13市町、ミニ講座及び情報交換会：3回、母子保健コーディネーター養成者数：25人(予定))
- 乳幼児のむし歯の予防や健全な口腔機能の発育のため、市町での歯科保健活動を支援しました。
- 三重県不妊専門相談センターの相談受付時間を20時まで延長し(令和3年4月～)、不妊や不育症で悩む方々からの相談を受け付けるとともに、不妊ピアサポーターとの交流会「おしゃべりカフェ」を開催しました。(不妊相談件数：224件。R4.12末)
- 不妊症治療が令和4年4月から保険適用となったことに伴い、これまでの助成事業に代わる新たな助成事業として、先進医療等を対象とした三重県独自の助成制度を創設しました。(先進医療助成申請件数163件。R4.11末)
- 不妊治療と仕事の両立に向けて、休暇制度の導入などを検討する企業へ社会保険労務士をアドバイザーとして派遣しました。(アドバイザー派遣：2社)。また、企業向けに不妊治療への理解を促進するためのセミナーを開催し、当事者と企業の橋渡しとなる不妊症サポーターの養成に取り組みました。(働きやすい職場づくり応援セミナー：R5.2.21開催予定)

- 予防可能な子どもの死亡を減らすため、子どもの既往歴や家族背景、死に至る直接の経緯等に関する様々な情報を複数の機関から収集し、死因の検証を行うことにより、効果的な予防対策を検討しました。
- 低出生体重児の保護者への支援として、小児科医会、助産師会、県内周産期母子医療センターの医師及び看護スタッフ、当事者等を委員とする検討会を開催し、成長曲線など、母子手帳を補完する「みえリトルベビーハンドブック」の作成に取り組みました。

② 各指標及び数値目標

※ 改善した数値には↑、悪化した数値は↓

	目 標 項 目	計画策定時 (H26)	R2 進捗状況	R3 進捗状況	R4 進捗状況	進 捗	最終評価 (R6) 目標
成果 指標	乳児死亡率（出生千対）	3.0 (H25年)	1.4 (R元年)	2.4 (R2年)	1.6 (R3年)	↑	減少
	幼児（1歳から4歳）死亡率（人口10万対）	19.2 (H25年)	14.8 (R元年)	10.0 (R2年)	4.2 (R3年)	↑	減少
	むし歯のない3歳児の割合※1	81.0% (H25年度)	87.4% (R元年度)	88.1% (R2年度)	88.8% (R3年度)	↑	90%
	妊娠中の妊婦の喫煙率	2.8% (H25年度)	1.6% (R元年度)	1.7% (R2年度)	1.5% (R3年度)	↑	0%
取組 指標	子育て世代包括支援センター設置市町数	1市町 (H26年度)	29市町 (R2年度)	29市町 (R3年度)	29市町 (R4年度)	→	29市町
	母子保健コーディネーター養成数（累計）	15人 (H26年度)	169人 (R元年度)	194人 (R2年度)	227人 (R3年度)	↑	295人
	乳幼児健診の受診率	97.1% (4か月児)	98.0% (4か月児)	98.1% (4か月児)	97.9% (4か月児)	↓	増加
		91.2% (10か月児)	95.3% (10か月児)	96.0% (10か月児)	96.0% (10か月児)	→	
		97.8% (1歳6か月児)	97.5% (1歳6か月児)	98.3% (1歳6か月児)	97.7% (1歳6か月児)	↓	
95.8% (3歳児) (H25年度)		96.7% (3歳児) (R元年度)	97.4% (3歳児) (R2年度)	97.1% (3歳児) (R3年度)	↓		
乳幼児健診の未受診者のフォロー率	95.4% (4か月児)	99.6% (4か月児)	99.6% (4か月児)	100.0% (4か月児)	↑	100%	
	89.9% (10か月児)	98.8% (10か月児)	98.8% (10か月児)	99.6% (10か月児)	↑		
	95.3% (1歳6か月児)	100.0% (1歳6か月児)	100.0% (1歳6か月児)	100.0% (1歳6か月児)	→		
	91.2% (3歳児) (H25年度)	100.0% (3歳児) (R2年度)	100.0% (3歳児) (R3年度)	100.0% (3歳児) (R3年度)	→		
産婦健診・産後ケアを実施している市町数	3市町 (H29年度)	24市町 (R2年度)	27市町 (R3年度)	29市町 (R4年度)	↑	29市町	

	妊娠届出時等に医療機関と情報提供等の連携をした市町数	22 市町 (H26 年度)	29 市町 (R2 年度)	29 市町 (R3 年度)	29 市町 (R4 年度)	→	29 市町 (達成)
	フッ化物歯面塗布を実施している市町数	22 市町 (H25 年度)	23 市町 (R 元年度)	22 市町 (R2 年度)	22 市町 (R3 年度)	→	29 市町
	妊婦歯科健康診査に取り組む市町数	11 市町 (H26 年度)	17 市町 (R 元年度)	22 市町 (R2 年度)	26 市町 (R3 年度)	↑	29 市町
	県独自のすべての不妊治療助成事業に取り組む市町数	5 市町 (H26 年度)	20 市町 (R2 年度)	22 市町 (R3 年度)	22 市町 (R4 年度)	→	29 市町
	不妊治療に職場の理解があると感じている人の割合	—	48.6% (R 元年度)	49.8% (R2 年度)	51.4% (R3 年度)	↑	60%
参考指標	周産期死亡率（出産千対） 及び妊産婦死亡率（出産10万対）	4.1 (H25 周産期) 0.0 (H25 妊産婦)	2.0 (R 元周産期) 0.0 (R 元妊産婦)	2.9 (R2 周産期) 0.0 (R2 妊産婦)	2.8 (R3 周産期) 8.9 (R3 妊産婦)	—	—
	妊娠 11 週以下での妊娠の届出率	93.4% (H25 年度)	94.1% (R 元年度)	95.4% (R2 年度)	94.0% (R3 年度)	—	—
	1 歳 6 か月児健診時までに麻疹（MR）の予防接種を終了している人の割合	93.5% (H25)	95.2% (R 元年度)	96.5% (R2 年度)	96.2% (R3 年度)	—	—
	1 歳 6 か月児健診時までに定期予防接種を全く受けていない人の数	—	60 人 (R 元年度)	49 人 (R2 年度)	31 人 (R3 年度)	—	—
	仕上げ磨きをする親の割合	68.1% (1 歳 6 か月児) (H26 年度) ※1	69.8% (1 歳 6 か月児) (R2 年度)	67.5% (1 歳 6 か月児) (R3 年度)	69.4% (1 歳 6 か月児) (R4 年度)	—	—
	「不妊相談センター」への相談件数及び特定不妊治療費助成件数	285 件 (相談件数) 2,453 件 (助成件数) (H25 年度)	138 件 (相談件数) 2,295 件 (助成件数) (R 元年度)	197 件 (相談件数) 2,255 件 (助成件数) (R2 年度)	291 件 (相談件数) 4,048 件 (助成件数) (R3 年度)	—	—

※1 平成 26 年度の数値は、平成 26 年度厚生労働科学研究（山縣班）親と子の健康度調査（追加調査）による。（県内 10 市町における抽出調査）

### ③ 評価と課題

成果指標については、「乳児死亡率」が令和 2 年から令和 3 年にかけて 2.4 から 1.6 へ

と、「幼児死亡率」が同じく 10.0 から 4.2 へと、それぞれ改善しました。予防可能な子どもの死亡を減らすため、引き続き、子どもの死因を検証し効果的な予防対策を検討するとともに、予防対策の実践につなげていく必要があります。

また、「むし歯のない3歳児の割合」も、令和2年度の 88.1%から令和3年度は 88.8%と、改善しました。

「妊娠中の妊婦の喫煙率」についても、令和2年度の 1.7%から、令和3年度は 1.5%と改善しました。

取組指標については、「子育て世代包括支援センター設置市町数」は、令和2年度末ですべての市町での設置が達成されています。今般、児童福祉法が改正され、子育て世代包括支援センターと子ども家庭総合支援拠点が一体となった「こども家庭センター」を設置することが、市町村の努力義務となりました（施行：令和6年4月）。今後、できるだけ早期に子ども家庭センターの整備が進み、全ての妊産婦、子育て世帯、子どもに対し一体的に相談支援を行う体制が整えられるよう市町の取組を支援していきます。

「乳幼児健診の受診率」は、10か月児を除くすべての年齢で、前年度に比べわずかに低下しました。

また、「産婦健診・産後ケアを実施している市町数」は、産婦健診の実施市町が2市町増加し、すべての市町での実施が達成されました。引き続き、産後うつや新生児への虐待予防を図る観点から、産婦健診や産後ケア事業の充実を進めていくことが必要です。「妊婦歯科検査に取り組む市町数」も、前年度から4市町増加し26市町となりました。

「不妊治療に職場の理解があると感じている人の割合」は、51.4%と初めて5割を超えました。保険適用化に伴い、不妊治療に対する理解が進むことが期待されますが、県としても、引き続き、不妊治療と仕事の両立に向けた取り組みを進めてまいります。



## (2) 学童期・思春期から成人期に向けた保健対策

### 目指す姿 <10年後> (令和6年)

- 子どもたちが学童期・思春期における心身の健康の大切さを理解し、主体的に健康管理を行うとともに、妊娠・出産や性に関する医学的知識を持ち、自らの人生や家族の大切さについて考え、行動することができます。

#### ① 県の具体的な取組内容

- 若者の予期せぬ妊娠等に関する相談に応じ、必要な支援につなげる妊娠 SOS みえ「妊娠レスキューダイヤル」を、NPO 法人MCサポートセンターみっくみえに委託して運営しました。若者にとって悩みをより一層相談しやすいLINE 相談を令和2年度から開始したことで、相談件数が増加傾向にあります。(電話相談件数 168 件。LINE 相談件数 475 件。R4.12 末)
- 産婦人科医会等との連携により、医療・保健・教育・警察関係者等を対象としてセミナーを開催し、健康教育や性教育に関する指導を行う体制の充実を図りました。(「思春期保健指導セミナー」R5.2.11 実施予定)
- 大学生や企業の若手従業員向けに、妊娠・出産等に関する医学的知識を提供し、自らのライフプラン・キャリアプランを考えるきっかけづくりを目的とした講義・研修を実施するため、産婦人科医会へ依頼し医師を講師として派遣しました。(2 大学、1 企業；計 218 名参加)
- 昨年度実施した地区別性教育講座(思春期保健に携わる支援者を対象とした産婦人科医師による講演及び情報交換会)の内容を収録したDVDを、学校や行政機関等で思春期保健に携わる方の研修に使用していただけるよう貸出を行いました。

#### ② 各指標及び数値目標

※ 改善した数値には↑、悪化した数値は↓

	目 標 項 目	計画策定時 (H26)	R2 進捗状況	R3 進捗状況	R4 進捗状況	進 捗	最終評価 (R6) 目標
成 果 指 標	十代の人工妊娠中 絶率 (20 歳未満女子人 口千対)	5.9 (H25 年)	4.0 (R 元年)	2.9 (R2 年)	2.7 (R3 年暫定値)	↑	減少
	中学3年生(14 歳) の女生徒で体重が 標準の-20%以下 の割合	3.17% (H25 年度)	3.07% (R 元年度)	3.50% (R2 年度)	3.23% (R3 年度)	↑	減少

	十代の性感染症報告数（1定点あたり） （梅毒は実数値）	1.24 (H25 性器クラミジア) 0.06 (H25 淋菌感染症) 0.24 (H25 尖圭コンジローマ) 0.06 (H25 性器ヘルペス) 0 (梅毒) (H25)	0.94 (性器クラミジア) 0.35 (淋菌感染症) 0.12 (尖圭コンジローマ) 0.18 (性器ヘルペス) 3 (梅毒) (R元)	1.38 (性器クラミジア) 0.24 (淋菌感染症) 0.18 (尖圭コンジローマ) 0.18 (性器ヘルペス) 3 (梅毒) (R2)	0.81 (性器クラミジア) 0.38 (淋菌感染症) 0.13 (尖圭コンジローマ) 0.19 (性器ヘルペス) 2 (梅毒) (R3)	↑ ↓ ↑ ↓ ↑	減少
取組指標	妊娠・出産や性に関する医学的知識を持ち、自らの人生について考えることができる人を育てるためのライフプラン教育を実施している市町数	10市町 (H26年度)	21市町 (R2年度)	21市町 (R3年度)	20市町 (R4年度)	↓	29市町
	朝食を毎日食べる小学生（6年生）の割合	87.6% (H26年度)	調査なし※1 (R2年度)	85.7% (R3年度)	84.0% (R4年度)	↓	100%
	思春期教室・相談事業を実施している市町数	18市町 (H26年度)	20市町 (R2年度)	19市町 (R3年度)	18市町 (R4年度)	↓	29市町
参考指標	学校保健委員会を開催している公立の小中学校及び高校の割合	86.9% (H25年度)	99.7% (R元年度)	84.3% (R2年度)	89.9% (R3年度)	—	—
	十代の自殺率（人口10万対）	1.1 (H25 10～14歳) 7.7 (H25 15～19歳)	3.8 (10～14歳) 5.8 (15～19歳) (R元)	0.0 (10～14歳) 11.1 (15～19歳) (R2)	5.2 (10～14歳) 7.4 (15～19歳) (R3暫定値)	—	—
	ひきこもり・思春期問題をかかえる家族グループ（教室・集い）への参加者数	432人 (H25年度累計)	814人 (R2年12月時点累計)	905人 (R3年12月時点累計)	1,010人 (R4年12月時点累計)	—	—
	妊娠レスキューダイヤルにおける相談件数	50件 (H25年度)	88件 (R元年度)	311件 (R2年度)	420件 (R3年度)	—	—
	子宮頸がん予防ワクチンの接種者数	1,568人 (H25年度)	51人 (H30年度)	134人 (R元年度)	651人 (R2年度)	—	—

※1 「令和2年度全国学力・学習状況調査」が、新型コロナウイルス感染症拡大の影響により実施されなかった。



### ③ 評価と課題

成果指標である「十代の人工妊娠中絶率」は、2.7（暫定値）と前年に比べ減少し、改善傾向にあります。

また、「中学生（14歳）の女生徒で体重が標準の-20%以下の割合」は3.23%と昨年度より低下しました。

「十代の性感染症報告数」では、性器クラミジア、尖圭コンジローマ、梅毒は前年に比べ減少しましたが、淋菌感染症、性器ヘルペスについてはやや増加しています。

取組指標である「ライフプラン教育を実施している市町数」及び「思春期教室・相談事業を実施している市町数」については、ともに前年より1市町減少しています。新型コロナウイルス感染症拡大の影響により、今年度も事業実施を見合わせる市町が多くなっています。

「朝食を毎日食べる小学生（6年生）の割合」は、昨年よりやや減少して84.0%となり、以前からの減少傾向が続いています。

引き続き、若者に対して、性や妊娠、出産に関する正しい知識を広く普及啓発するとともに、予期せぬ妊娠等により身体的、精神的な悩みや不安を抱えた若年妊婦等が必要な支援を受けられるよう、取り組みを進めていく必要があります。

(3) 子どもの健やかな成長を見守り育む地域づくり

目指す姿 <10年後>(令和6年)

- 育児中の家庭が孤立することなく、地域社会の見守りの中で、心身ともに過度の負担や不安を感じることなく育児ができ、子どもが健やかに成長しています。

① 県の具体的な取組内容

- 地域の実情に応じた切れ目のない母子保健体制の構築をめざし、母子保健体制構築アドバイザーによる市町支援、ミニ講座及び情報交換会を行うとともに、市町の母子保健サービスの中心的な役割を担う母子保健コーディネーターを育成しました。(広域支援型アドバイザー派遣：13市町、ミニ講座及び情報交換会：3回、母子保健コーディネーター養成者数：25人(予定)(再掲))
- 男性の育児参画の推進のため、「みえの育児男子プロジェクト」として、子育て中の男性を公募・表彰する「ファザー・オブ・ザ・イヤー in みえ」を開催しました(R5.2.4表彰。応募1,581件)
- 各事業の実施における検討会や意見交換を通して、医師会、産婦人科医会、小児科医会、歯科医師会、看護協会、助産師会、大学、企業、NPO等の関係団体等の連携を促進しました。

② 各指標及び数値目標

※ 改善した数値には↑、悪化した数値は↓

	目標項目	計画策定時 (H26)	R2 進捗状況	R3 進捗状況	R4 進捗状況	進捗	最終評価 (R6) 目標
成果指標	住んでいる地域で子育てをしたいと思う親の割合	94.9% (H26年度)	95.8% (R2年度)	96.1% (R3年度)	92.8% (R4年度)	↓	増加
	乳幼児の不慮の事故死亡率 (人口10万対)	41.2 (H25 0歳) 3.2 (H25 1~4歳)	0.0 (R元0歳) 1.9 (R元1~4歳)	9.0 (R2 0歳) 2.0 (R2 1~4歳)	0.0 (R3 0歳) 0.0 (R3 1~4歳)	↑ ↑	減少
取組指標	乳幼児健診の未受診者の全数をフォローしている市町数	20市町 (4か月児) 21市町 (10か月児) 26市町 (1歳6か月児) 24市町 (3歳児) (H25年度)	28市町 (4か月児) 28市町 (10か月児) 28市町 (1歳6か月児) 29市町 (3歳児) (R元年度)	28市町 (4か月児) 25市町 (10か月児) 29市町 (1歳6か月児) 29市町 (3歳児) (R2年度)	29市町 (4か月児) 28市町 (10か月児) 29市町 (1歳6か月児) 29市町 (3歳児) (R3年度)	↑ ↑ → →	29市町

	地域の住民組織、NPO法人、ボランティア等と連携して実施している母子保健の取組がある市町数	23 市町 (H26 年度)	28 市町 (R2 年度)	26 市町 (R3 年度)	26 市町 (R4 年度)	→	29 市町
参考指標	プレネイタル・ビジット（出産前小児保健指導）またはペリネイタル・ビジット（出産前後保健指導）を受けた人の数	51 件 (H25 年度)	66 件 (R 元年度)	112 件 (R2 年度)	80 件 (R3 年度)	—	—
	育児休業制度を利用した従業員の割合	男 4.2% (H25 年度) 女 90.4% (H25 年度)	男 7.6% (H30 年度) 女 90.9% (H30 年度)	男 9.4% (R 元年度) 女 99.0% (R 元年度)	男 12.9% (R2 年度) 女 96.3% (R2 年度)	—	—

### ③ 評価と課題

成果指標である「住んでいる地域で子育てをしたいと思う親の割合」は、昨年の 96.1% から 92.8% と減少しました。アンケートで「そう思わない」等を選択した理由を尋ねていないこともあり、減少した要因は今のところ判然としませんが、この結果を踏まえて今後の取組の方向性について検討する必要があります。

また、「乳幼児の不慮の事故死亡率」（人口 10 万対）は、0 歳児、1～4 歳児とも 0.0 となり、昨年比で改善しました。

取組指標である「乳幼児健診の未受診者の全数をフォローを実施している市町数」は、4 か月児、10 か月児で前年度に比べ改善しました。

また、「地域の住民組織、NPO 法人、ボランティア等と連携して実施している母子保健の取組がある市町数」は、前年と同じ 26 市町となっています。

核家族化が進み、地域のつながりも希薄になる中で、孤独感や不安感を抱える子育て家庭は少なくなく、孤立しやすい状況にあります。孤立化を防ぐことは保健関係者だけでは困難であり、日常生活の中での見守りや、子どもや保護者が学校や家庭以外で安心して過ごせる居場所の確保など、子ども・子育て家庭をささえあう地域社会づくりを進めていく必要があります。

#### (4) 育てにくさを感じる親に寄り添う支援

##### 目指す姿 <10年後> (令和6年)

- 育児中の家族が、育児に対して行き詰まりや不安を感じた時に、気軽に相談することができる場があり、心身ともにゆとりを持って育児ができます。

##### ① 県の具体的な取組内容

- 平成 29 年 6 月に三重県立子ども心身発達医療センターを開設し、併設するかがやき特別支援学校を始めとする関係機関との連携を進めました。
- 市町に対し、保健・福祉・教育の機能が連携した総合支援窓口の設置又は整備を働きかけるとともに、専門人材である「みえ発達障がい支援システムアドバイザー」及び「CLM専任コーチ」を養成しました。(令和4年度養成数4名)  
また、三重県立子ども心身発達医療センターにおいて、小児科医・精神科医を対象とした発達障がい連続講座を実施し、地域の医療機関との連携を深め、重層的な発達支援体制の構築をめざしました。
- 「CLMと個別の指導計画」の幼稚園、認定こども園、保育所への導入を進めるために圏域別の初級研修会をWebにより開催しました。(R4.5.7(114名)、5.22(153名)、5.29(76名)開催)  
保育所等へは、「CLMと個別の指導計画」を活用した巡回指導及び計画に対する添削指導を実施しました。(10市町17園 R4.12月末現在)  
また、CLMの導入の推進を図る市町において、個別に初級研修会を開催しました。(県内1市町1回開催(南伊勢町R4.4.24 64名))  
さらに、皇学館大学教育学部及び高田短期大学の学生を対象に「CLMと個別の指導計画」のDVDを作成し、普及啓発を図りました。(皇学館大学:63名参加、高田短期大学:(Web)、180名参加)
- 発達に関する総合相談窓口において電話相談に対応し、子どもや保護者、関係者に助言を行うとともに、発達に関する講演会や啓発講座等を開催し、広く県民に広報を行いました。  
また、短期入所事業、親子入院を実施し、肢体不自由児の家族への支援を行うとともに、肢体不自由をはじめとする発達に問題のある子どもたちの対応の仕方について専門的な視点で助言を行いました。(セラピストによる児童発達支援センター等訪問(Web含む)59回、特別支援学校への訪問支援等(Web含む)85回、肢体不自由児基礎講座3日間7講座、計153施設参加(Web)、プチプチ学会1回)

② 各指標及び数値目標

※ 改善した数値には↑、悪化した数値は↓

	目 標 項 目	計画策定時 (H26)	R2 進捗状況	R3 進捗状況	R4 進捗状況	進 捗	最終評価 (H36) 目 標
成 果 指 標	日常の育児について相談相手のいる親の割合	99.4% (H26年度)	98.7% (R2年度)	99.2% (R3年度)	98.6% (R4年度)	↓	100%
取 組 指 標	育児支援を目的として健診スタッフに心理相談員または保育士等が配置されている市町数	27市町 (H26年度)	28市町 (R2年度)	28市町 (R3年度)	26市町 (R4年度)	↓	29市町
	周産期医療施設から退院したハイリスク児への市町における訪問等の実施率	97.4% (H26年度)	99.8% (R2年度)	100% (R3年度)	99.8% (R4年度)	↓	100%
	「CLMと個別の指導計画」を導入している保育所・幼稚園等の割合	20.5% (H25年度)	57.4% (R元年度)	59.4% (R2年度)	60.5% (R3年度)	↑	100.0%
参 考 指 標	重症心身障がい児(者)相談支援事業登録者数	356人 (H26.3)	397人 (R2.3)	303人 (R3.3)	307人 (R4.3)	—	—
	親子の心の問題に対応できる技術をもった小児科医の人数(子どもの心相談医登録者数)	25人 (H25.10.1)	22人 (R2.10.1)	25人 (R3.10.1)	24人 (R4.10.1)	—	—
	5歳児健診を実施する市町数	5市町 (H26年度)	7市町 (R2年度)	8市町 (R3年度)	8市町 (R4年度)	—	—
	通学している人工呼吸器使用児の数	—	2人 (小中学校) 2人 (特別支援学校) (R2.11時点)	2人 (小中学校) 2人 (特別支援学校) (R3.11時点)	2人 (小中学校) 3人 (特別支援学校) (R4.11時点)	—	—

③ 評価と課題

成果指標である「日常の育児について相談相手のいる親の割合」は昨年度の 99.2%から 0.6 ポイント下がり、98.6%となりました。計画策定時と比較すると、相談相手について「配偶者」と答えた割合は増加する一方で、「友人」や「父母」と答えた割合が下がっており、新型コロナウイルス感染症拡大の影響がうかがえます。

取組指標として、「育児支援を目的として健診スタッフに心理相談員または保育士等が配置されている市町数」は、心理相談員又は保育士の確保が難しい現状から、前年から 2 市町減少し 26 市町となりました。

「周産期医療施設から退院したハイリスク児への市町における訪問等の実施率」は、退院後すぐに転出したケースが1件あり、99.8%となりました。

「CLMと個別の指導計画」を導入している保育所・幼稚園等の割合は、令和3年度が60.5%と前年度に比べ増加しましたが、1.1ポイントの増加と微増であり、最近はこの傾向が続いています。これは、公立保育園、幼稚園に比べ、私立保育園・幼稚園への普及があまり進んでいないことが要因として考えられます。今後、さらに私立保育園・幼稚園への周知・啓発を進めていく必要があります。

引き続き、発達支援や医療的ケアが必要な子ども達が成長段階に応じて適切な支援が受けられるよう、市町における総合相談窓口の強化や、相談の中核となる専門性の高い人材を育成していくことが必要です。

(5) 妊娠期からの児童虐待防止対策

目指す姿 <10年後> (令和6年)

- 児童虐待の未然防止や早期発見を可能とするため、行政や医療機関などの関係機関だけでなく、地域の住民なども含めた地域社会全体で児童虐待を防止するための取組が行われています。

① 県の具体的な取組内容

- 県内統一の妊娠届出時アンケートの活用を行うとともに、アンケート集計結果及び産婦健康診査結果を評価・分析し、妊娠届出時から産後までの支援につなげられるよう医師会及び市町関係者と検討を行いました。
- 新型コロナウイルスの感染拡大が収まらない中、市町の乳児家庭全戸訪問、養育支援訪問事業が滞りなく実施されるよう、補助等の支援を行いました。
- 児童相談所職員や市町職員などを対象に研修を行い、児童虐待相談への対応力の向上を図りました。
- 市町、関係機関・団体等との協働により、オレンジリボン等の児童虐待防止に関する啓発を行いました。

② 各指標及び数値目標

※ 改善した数値には↑、悪化した数値は↓

	目 標 項 目	計画策定時 (H26)	R2 進捗状況	R3 進捗状況	R4 進捗状況	進 捗	最終評価 (R6) 目標
成果 指標	虐待による死亡件数 (児童相談所関与)	0 件 (H25 年度)	0 件 (R 元年度)	0 件 (R2 年度)	0 件 (R3 年度)	→	0 件
取 組 指 標	母子健康手帳交付時に保健指導やアンケート等により状況把握を行った妊産婦の割合 ※1	57.5% (H25 年度)	100% (R2 年度)	100% (R3 年度)	100% (R4 年度)	→	100%
	乳児家庭全戸訪問事業と養育支援訪問事業をともに実施する市町数	23 市町 (H25 年度)	29 市町 (R2 年度)	29 市町 (R3 年度)	29 市町 (R4 年度)	→	29 市町
	子ども家庭総合支援拠点を設置している市町数	—	6 市町 (R2 年度)	21 市町 (R3 年度)	27 市町 (R4 年度)	↑	29 市町

参考指標	児童相談所における児童虐待相談対応件数	1,117件 (H25年度)	2,229件 (R元年度)	2,315件 (R2年度)	2,147件 (R3年度)	—	—
	十代の母による出生数	1人 (H25 15歳未満)	2人 (R元 15歳未満)	0人 (R2 15歳未満)	2人 (R3 15歳未満)	—	—
		49人 (H25 15～17歳)	15人 (R元 15～17歳)	22人 (R2 15～17歳)	16人 (R3 15～17歳)		
187人 (H25 18～19歳)		101人 (R元 18～19歳)	82人 (R2 18～19歳)	73人 (R3 18～19歳)			
要保護児童対策地域協議会とDV対策協議会等を組織的に一体化する市町数	—	13市町 (R2年度)	17市町 (R3年度)	17市町 (R4年度)	—	—	

※1 平成25年度の数値は、母子健康手帳交付時の保健指導（アンケート等を除く）の実施率。

### ③ 評価と課題

成果指標である「児童虐待による死亡件数」は、昨年度に引き続き0件となっておりますが、令和3年度の県内の児童虐待相談対応件数は2,147件で、7年ぶりに減少に転じたものの過去3番目に多い水準となっております。

今後、面前DVなどの心理的虐待、子育ての悩みなどに関する相談の増加や、相談内容のさらなる多様化・複雑化が想定される中、それらが身体的虐待やより重篤な虐待事案につながるよう、市町や警察等の関係機関との連携の充実を図り、児童虐待の対応力の強化などに取り組む必要があります。

取組指標の「母子健康手帳交付時に保健指導やアンケート等により状況把握を行った妊産婦の割合」は、引き続き、100%となっております。

また、「乳児家庭全戸訪問事業と養育支援訪問事業ともに実施する市町数」も、29市町すべての市町が実施しています。

引き続き、特定妊婦や要支援家庭等を早期に把握し、必要な支援が行われるよう関係機関の連携強化を進め、児童虐待の未然防止や早期発見・早期対応を図ることが必要です。

## 3. まとめ

今回、計11項目ある成果指標のうち、目標に向けて改善した指標が7項目、変わらなかった指標1項目、悪化した指標2項目、改善・悪化両方あった指標が1項目という結果になりました。「住んでいる地域で子育てをしたいと思う親の割合」のように悪化した項目もありましたが、おおむね改善した指標が多く、全体的に改善傾向がみられました。

今般、国において、妊娠期から出産・子育てまで一貫した伴走型支援の充実を図るとともに、妊娠出産時の負担軽減を図る経済的支援を一体的に実施する「出産・子育て応援交付金」が創設されました。伴走型支援と経済的支援との一体的な実施により相談機関にアクセスしやすくなり、相談支援の実効性が高まることが期待されます。

令和5年4月からは、こども政策に関する総合調整を一元的に行う「子ども家庭庁」が創



設されます。また、成育基本法に基づく成育医療等基本方針の今年度中の見直しが予定されており、それに伴い母子保健の国民運動計画である「健やか親子21（2次）」の次期計画は、成育医療等基本方針に基づくより幅広い取り組みとして位置づけられる見込みです。

こういった国の動きを踏まえながら、本県においても、引き続き、医療機関や市町など関係機関と連携し、県内どの地域においても妊娠期から子育て期にわたる切れ目のない支援が受けられる「まるっとサポートみえ」の取組を推進していく必要があります。

## 2 母子保健統計

(令和3年統計)

表1 母子保健に関する統計

	三重県												全国											
	平成24年	平成25年	平成26年	平成27年	平成28年	平成29年	平成30年	令和元年	令和2年	令和3年	平成24年	平成25年	平成26年	平成27年	平成28年	平成29年	平成30年	令和元年	令和2年	令和3年				
出生	出生数	14,729	14,514	13,727	13,950	13,202	12,663	12,582	11,690	11,141	10,980	1,037,231	1,029,816	1,003,539	1,005,677	976,978	946,065	918,400	865,239	840,835	811,622			
	率(人口千対)	8.1	8.1	7.7	7.8	7.5	7.2	7.2	6.7	6.5	6.4	8.2	8.2	8.0	8.0	7.8	7.6	7.4	7.0	6.8	6.6			
乳児死亡	乳児死亡数	48	44	27	29	22	18	21	16	27	18	2,299	2,185	2,080	1,916	1,928	1,761	1,748	1,654	1,512	1,399			
	率(出生千対)	3.3	3.0	2.0	2.1	1.6	1.4	1.7	1.4	2.4	1.6	2.2	2.1	2.1	1.9	2.0	1.9	1.9	1.9	1.8	1.7			
新生児死亡	新生児死亡数	15	22	15	18	12	10	9	3	14	10	1,065	1,026	952	902	874	832	801	755	704	658			
	率(出生千対)	1.0	1.5	1.1	1.3	0.9	0.8	0.7	0.3	1.3	0.9	1.0	1.0	0.9	0.9	0.9	0.9	0.9	0.9	0.8	0.8			
自然死産	自然死産数	152	143	157	143	143	128	116	107	92	94	11,448	10,938	10,905	10,862	10,067	9,738	9,252	8,997	8,188	8,082			
	率(出産千対)	10.1	9.7	11.2	10.0	10.6	9.9	9.0	9.0	8.1	8.4	10.8	10.4	10.6	10.6	10.1	10.1	9.9	10.2	9.5	9.8			
人工死産	人工死産数	167	161	151	141	129	140	135	131	119	122	13,352	13,164	12,619	11,755	10,867	10,620	10,362	10,457	9,090	8,195			
	率(出産千対)	11.1	10.9	10.8	9.9	9.6	10.8	10.5	11.0	10.5	10.9	12.6	12.5	12.3	11.4	10.9	11.0	11.0	11.8	10.6	9.9			
計	死産数	319	304	308	284	272	268	251	238	211	216	24,800	24,102	23,524	22,617	20,934	20,358	19,614	19,454	17,278	16,277			
	率(出産千対)	21.2	20.5	21.9	20.0	20.2	20.7	19.6	20.0	18.6	19.3	23.4	22.9	22.9	22.0	21.0	21.1	20.9	22.0	20.1	19.7			
妊産婦2.2週以後の死産	妊産婦2.2週以後の死産数	50	41	49	43	67	36	30	21	23	25	3,343	3,110	3,039	3,063	2,840	2,683	2,385	2,377	2,112	2,235			
	率(出産千対)	3.4	2.8	3.6	3.1	5.0	2.8	2.4	1.8	2.1	2.3	3.2	3.0	3.0	3.0	2.9	2.8	2.6	2.7	2.5	2.7			
早期新生児死亡	早期新生児死亡数	12	18	11	10	8	9	6	3	9	6	790	752	711	665	676	625	614	578	552	506			
	率(出生千対)	0.8	1.2	0.8	0.7	0.6	0.7	0.5	0.3	0.8	0.5	0.8	0.7	0.7	0.7	0.7	0.7	0.7	0.7	0.7	0.6			
計	周産期死亡数	62	59	60	53	75	45	36	24	32	31	4,133	3,862	3,750	3,728	3,516	3,308	2,999	2,955	2,864	2,741			
	率(出産千対)	4.2	4.1	4.4	3.8	5.6	3.5	2.9	2.0	2.9	2.8	4.0	3.7	3.7	3.7	3.6	3.5	3.3	3.4	3.2	3.4			
妊産婦死亡	死人数	0	0	0	0	1	1	1	0	0	1	42	36	28	39	34	33	31	29	23	21			
	率(出産10万対)	0.0	0.0	0.0	0.0	7.3	7.7	7.8	0.0	0.0	8.9	4.0	3.4	2.7	3.8	3.4	3.4	3.3	3.3	2.7	2.5			
婚姻	婚姻数	9,006	8,944	8,555	8,504	8,174	7,937	7,446	7,743	6,855	6,474	668,869	660,613	643,749	635,156	620,531	606,866	586,481	599,007	525,507	501,138			
	率(人口千対)	5.0	4.9	4.8	4.8	4.6	4.5	4.3	4.5	3.9	3.8	5.3	5.3	5.1	5.1	5.0	4.9	4.7	4.8	4.2	4.1			
離婚	離婚数	3,237	3,281	3,098	3,125	2,923	2,784	2,929	2,864	2,759	2,508	235,406	231,383	222,107	226,215	216,798	212,262	208,333	208,496	193,253	194,384			
	率(人口千対)	1.79	1.82	1.73	1.75	1.65	1.58	1.67	1.65	1.56	1.47	1.87	1.84	1.77	1.81	1.73	1.70	1.68	1.68	1.53	1.50			
合計特殊出生率	一人の女性が一生の間に生む子どもの数に相当	1.47	1.49	1.45	1.56	1.53	1.49	1.54	1.47	1.42	1.43	1.41	1.43	1.42	1.45	1.44	1.43	1.42	1.36	1.34	1.30			

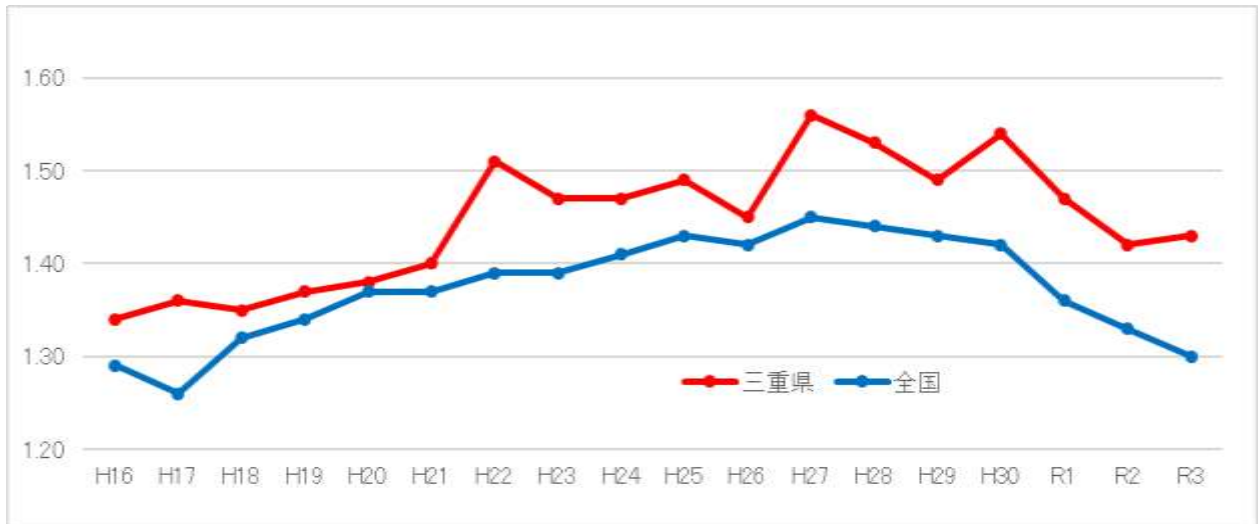
### (1) 合計特殊出生率、出生数及び出生率

合計特殊出生率は、その年次の15歳から49歳までの年齢別出生率を合計したもので、一人の女性が一生の間に何人の子どもを産むのかを推計したものです。

令和3年の三重県の合計特殊出生率は1.43で、全国平均1.30を上回っています。

一方、令和3年の三重県の出生率（人口千人あたり）は全国平均をやや下回る6.4となっており、減少傾向が続いています。

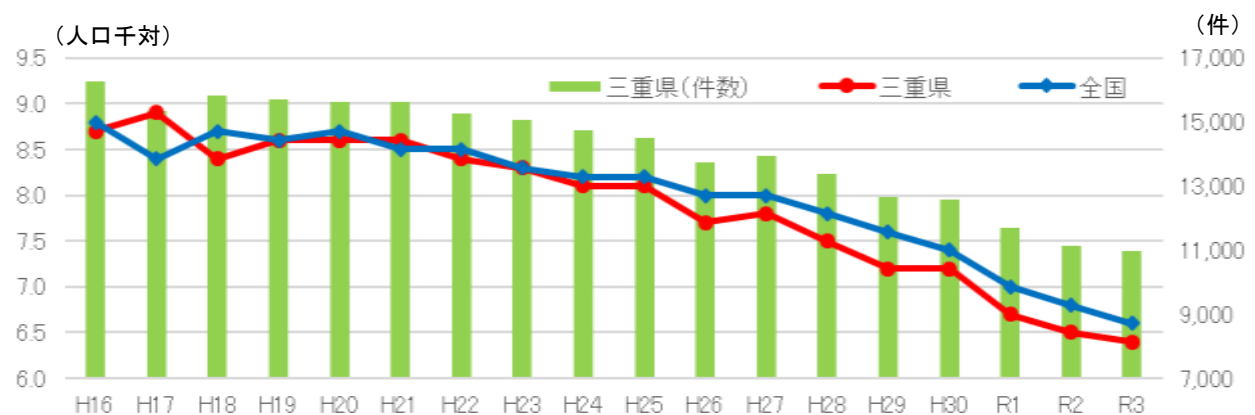
#### <合計特殊出生率の推移>



年次	H16	H17	H18	H19	H20	H21	H22	H23	H24	H25	H26	H27	H28	H29	H30	R1	R2	R3
三重県	1.34	1.36	1.35	1.37	1.38	1.40	1.51	1.47	1.47	1.49	1.45	1.56	1.53	1.49	1.54	1.47	1.42	1.43
全国	1.29	1.26	1.32	1.34	1.37	1.37	1.39	1.39	1.41	1.43	1.42	1.45	1.44	1.43	1.42	1.36	1.33	1.30

出典：人口動態調査

#### <出生数及び出生率の推移>



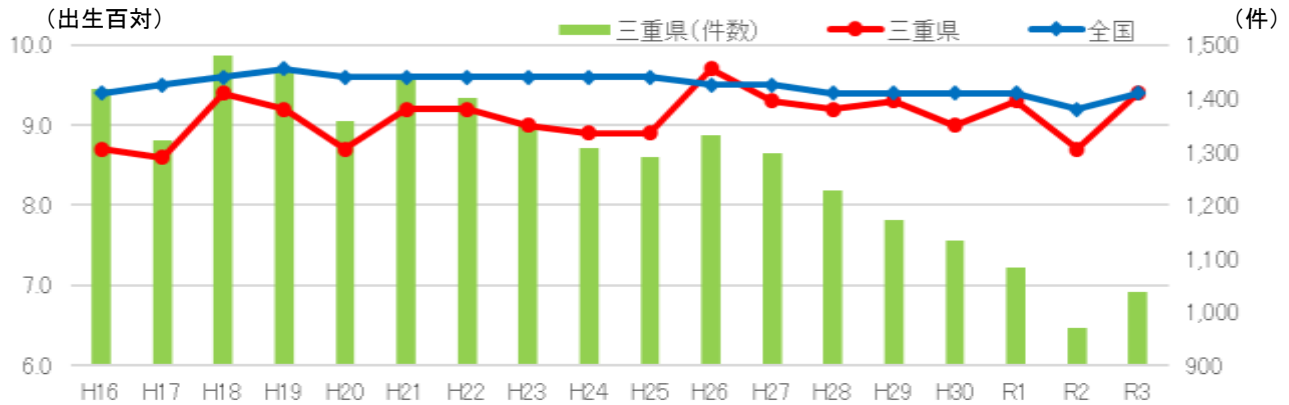
年次	H16	H17	H18	H19	H20	H21	H22	H23	H24	H25	H26	H27	H28	H29	H30	R1	R2	R3
三重県(出生数)	16,287	15,345	15,816	15,716	15,633	15,614	15,262	15,080	14,729	14,514	13,727	13,950	13,376	12,663	12,582	11,690	11,141	10,980
三重県(出生率)	8.7	8.9	8.4	8.6	8.6	8.6	8.4	8.3	8.1	8.1	7.7	7.8	7.5	7.2	7.2	6.7	6.5	6.4
全国(出生率)	8.8	8.4	8.7	8.6	8.7	8.5	8.5	8.3	8.2	8.2	8.0	8.0	7.8	7.6	7.4	7.0	6.8	6.6

出典：人口動態調査

## (2) 低出生体重児出生数及び出生割合

低出生体重児とは出生体重が2,500グラム未満の児をいいます。すべての出生に対する低出生体重児の出生割合について、三重県ではおおむね全国平均より低い水準で推移していますが、令和3年9.4%と全国並みの割合となっています。

### <低出生体重児出生数及び出生割合の推移>



年次	H16	H17	H18	H19	H20	H21	H22	H23	H24	H25	H26	H27	H28	H29	H30	R1	R2	R3
三重県 (出生数)	1,418	1,321	1,481	1,449	1,357	1,440	1,401	1,353	1,307	1,291	1,330	1,298	1,227	1,172	1,133	1,082	971	1,037
(出生割合)	8.7	8.6	9.4	9.2	8.7	9.2	9.2	9.0	8.9	8.9	9.7	9.3	9.2	9.3	9.0	9.3	8.7	9.4
全国(出生割合)	9.4	9.5	9.6	9.7	9.6	9.6	9.6	9.6	9.6	9.6	9.5	9.5	9.4	9.4	9.4	9.4	9.2	9.4

出典：人口動態調査

## (3) 妊産婦死亡

妊産婦死亡とは、妊娠中又は妊娠終了後満42日未満の女性の死亡で、妊娠に関連した原因によるものをいいます。三重県では年次によって1件ないし数件の報告があります。

### <妊産婦死亡数及び死亡率（全国）の推移>



年次	H16	H17	H18	H19	H20	H21	H22	H23	H24	H25	H26	H27	H28	H29	H30	R1	R2	R3
三重県 (死亡数)	0	2	0	0	1	0	0	1	0	0	0	0	1	1	1	0	0	1
(死亡率)	-	12.7	-	-	6.3	-	-	6.5	-	-	-	-	7.3	7.7	7.8	-	-	8.9
全国(死亡率)	4.3	5.7	4.7	3.1	3.5	4.8	4.1	3.8	4.0	3.4	2.7	3.8	3.4	3.4	3.3	3.3	2.7	2.5

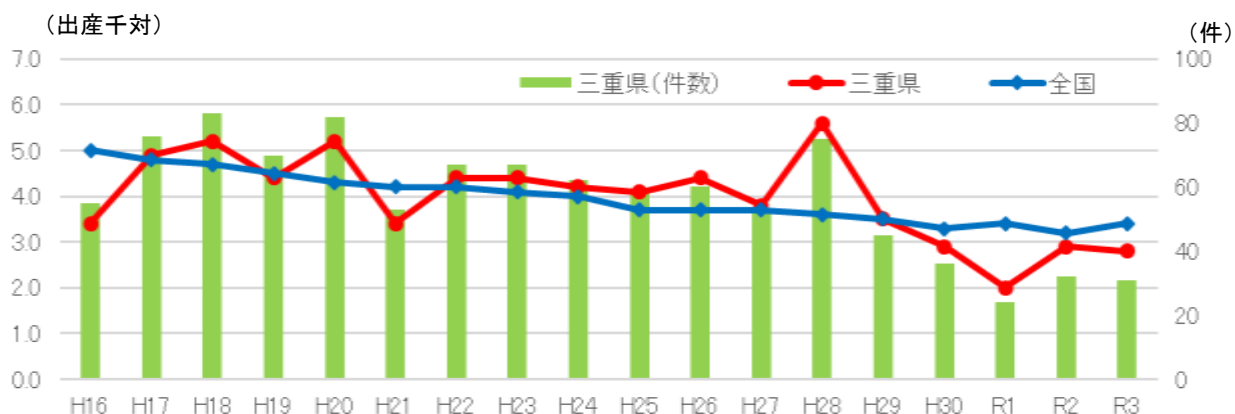
出典：人口動態調査

#### (4) 周産期死亡率・乳児死亡率・新生児死亡率

周産期死亡とは、妊娠満 22 週以後の死産と早期新生児死亡（生後 1 週間未満の死亡）を合わせたものをいい、三重県の周産期死亡率は平成 29 年度まで数年にわたり全国平均より高い水準で推移していましたが、平成 30 年度以降は全国平均を下回っています。

三重県の乳児死亡率及び新生児死亡率は令和 2 年度に全国平均を上回ったものの、令和 3 年度には再び全国平均を下回っています。

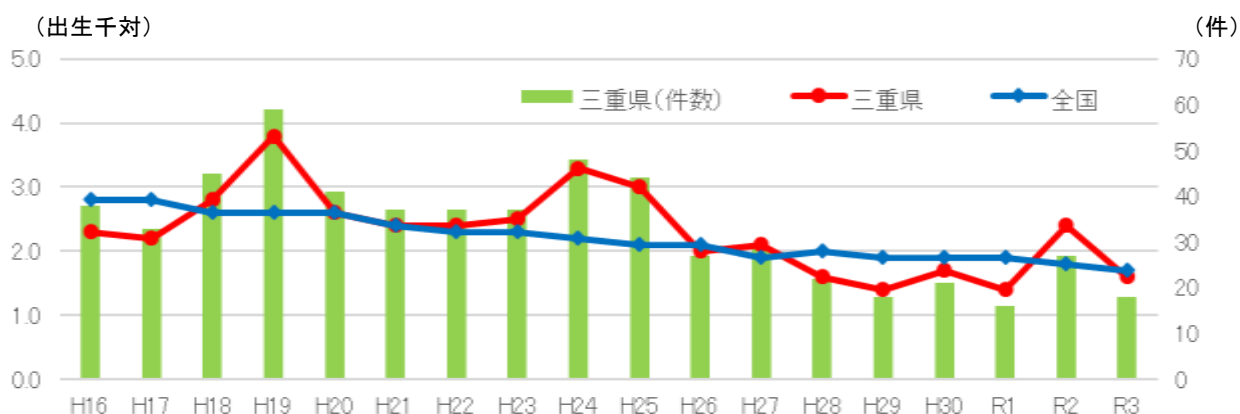
##### <周産期死亡数及び死亡率の推移>



年次	H16	H17	H18	H19	H20	H21	H22	H23	H24	H25	H26	H27	H28	H29	H30	R1	R2	R3
三重県(死亡数)	55	76	83	70	82	53	67	67	62	59	60	53	75	45	36	24	32	31
三重県(死亡率)	3.4	4.9	5.2	4.4	5.2	3.4	4.4	4.4	4.2	4.1	4.4	3.8	5.6	3.5	2.9	2.0	2.9	2.8
全国(死亡率)	5.0	4.8	4.7	4.5	4.3	4.2	4.2	4.1	4.0	3.7	3.7	3.7	3.6	3.5	3.3	3.4	3.2	3.4

出典：人口動態調査

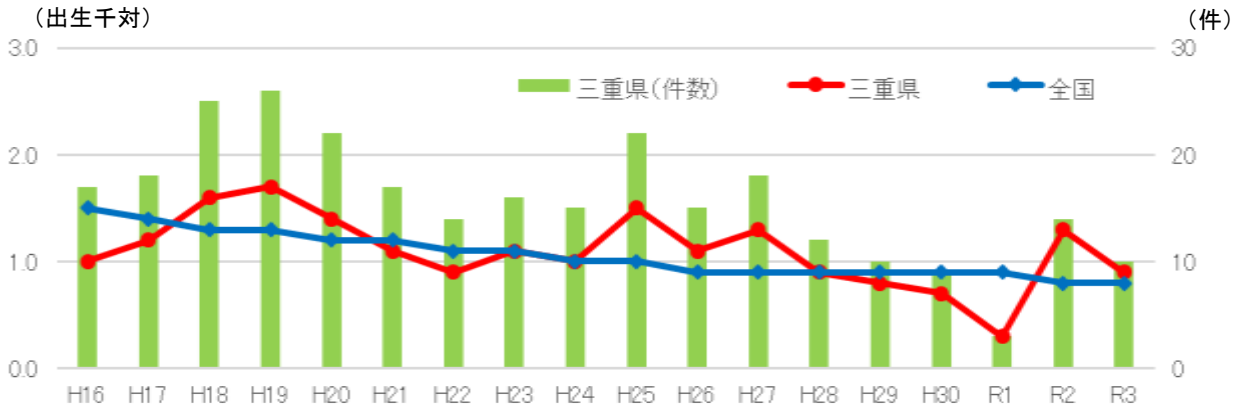
##### <乳児死亡数及び死亡率の推移>



年次	H16	H17	H18	H19	H20	H21	H22	H23	H24	H25	H26	H27	H28	H29	H30	R1	R2	R3
三重県(死亡数)	38	33	45	59	41	37	37	37	48	44	27	29	22	18	21	16	27	18
三重県(死亡率)	2.3	2.2	2.8	3.8	2.6	2.4	2.4	2.5	3.3	3.0	2.0	2.1	1.6	1.4	1.7	1.4	2.4	1.6
全国(死亡率)	2.8	2.8	2.6	2.6	2.6	2.4	2.3	2.3	2.2	2.1	2.1	1.9	2.0	1.9	1.9	1.9	1.8	1.7

出典：人口動態調査

### <新生児死亡数及び死亡率の推移>



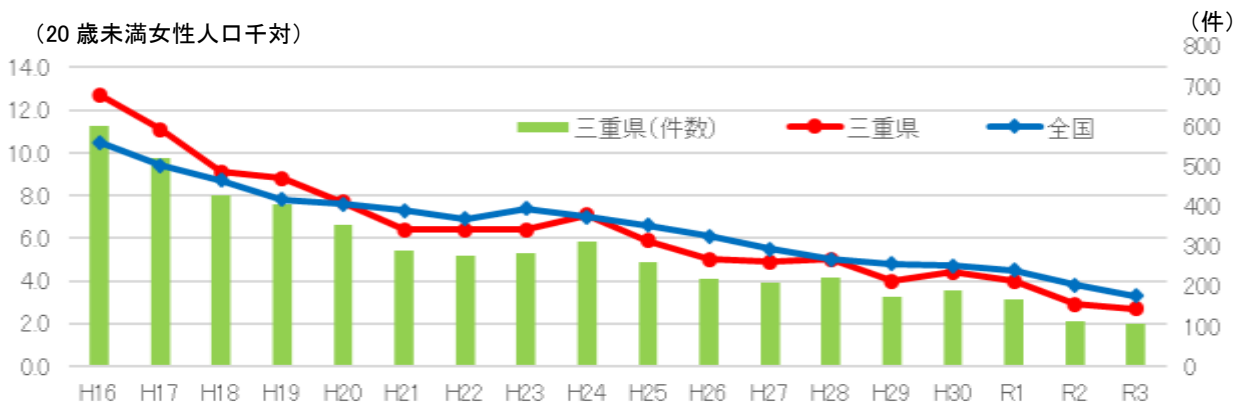
年次	H16	H17	H18	H19	H20	H21	H22	H23	H24	H25	H26	H27	H28	H29	H30	R1	R2	R3
三重県 (死亡数)	17	18	25	26	22	17	14	16	15	22	15	18	12	10	9	3	14	10
(死亡率)	1.0	1.2	1.6	1.7	1.4	1.1	0.9	1.1	1.0	1.5	1.1	1.3	0.9	0.8	0.7	0.3	1.3	0.9
全国(死亡率)	1.5	1.4	1.3	1.3	1.2	1.2	1.1	1.1	1.0	1.0	0.9	0.9	0.9	0.9	0.9	0.9	0.8	0.8

出典：人口動態調査

### (5) 十代の人工妊娠中絶率

十代の人工妊娠中絶については年々減少傾向にあり、近年は100件台となっています。また、三重県の十代の人工妊娠中絶率（20歳未満女性人口千対）は令和3年度で2.7となっており、全国平均を下回っています。

### <十代の人工妊娠中絶率の推移>



年次	H16	H17	H18	H19	H20	H21	H22	H23	H24	H25	H26	H27	H28	H29	H30	R1	R2	R3
三重県 (件数)	599	520	426	404	352	288	277	281	313	260	217	208	221	175	188	166	113	106
(率)	12.7	11.1	9.1	8.8	7.7	6.4	6.4	6.4	7.1	5.9	5.0	4.9	5.0	4.0	4.4	4.0	2.9	2.7
全国(率)	10.5	9.4	8.7	7.8	7.6	7.3	6.9	7.4	7.0	6.6	6.1	5.5	5.0	4.8	4.7	4.5	3.8	3.3

出典：衛生行政報告例

表2 人口動態総覧(数)

保健所・市町別

令和3年

保健所 市町	出生数			死亡数			(再掲)				自然増減数	死産数			周産期死亡数			婚姻件数	離婚件数
	総数	男	女	総数	男	女	乳児死亡数			新生児死亡数		総数	自然	人工	総数	妊娠満22週以後の死産	早期新生児死亡		
							総数	男	女										
三重県	10,980	5,684	5,296	21,639	11,041	10,598	18	10	8	10	△ 10,659	216	94	122	31	25	6	6,474	2,508
市部計	9,643	5,001	4,642	18,658	9,562	9,096	18	10	8	10	△ 9,015	194	84	110	29	23	6	5,765	2,213
郡部計	1,337	683	654	2,981	1,479	1,502	-	-	-	-	△ 1,644	22	10	12	2	2	-	709	295
四日市市保健所	2,160	1,109	1,051	3,316	1,763	1,553	6	4	2	3	△ 1,156	53	24	29	6	5	1	1,386	448
四日市市	2,160	1,109	1,051	3,316	1,763	1,553	6	4	2	3	△ 1,156	53	24	29	6	5	1	1,386	448
桑名保健所	1,838	941	897	2,885	1,504	1,381	3	1	2	3	△ 1,047	33	13	20	5	2	3	1,084	406
桑名市	843	443	400	1,469	769	700	3	1	2	3	△ 626	18	6	12	3	-	3	525	194
いなべ市	285	141	144	509	252	257	-	-	-	-	△ 224	5	3	2	-	-	-	161	60
桑名郡計	25	15	10	63	31	32	-	-	-	-	△ 38	-	-	-	-	-	-	7	11
木曾岬町	25	15	10	63	31	32	-	-	-	-	△ 38	-	-	-	-	-	-	7	11
員弁郡計	181	101	80	247	138	109	-	-	-	-	△ 66	3	-	3	-	-	-	84	41
東員町	181	101	80	247	138	109	-	-	-	-	△ 66	3	-	3	-	-	-	84	41
三重郡計	504	241	263	597	314	283	-	-	-	-	△ 93	7	4	3	2	2	-	307	100
菰野町	268	123	145	413	220	193	-	-	-	-	△ 145	3	2	1	-	-	-	154	60
朝日町	84	43	41	63	35	28	-	-	-	-	21	-	-	-	-	-	-	54	19
川越町	152	75	77	121	59	62	-	-	-	-	31	4	2	2	2	2	-	99	21
鈴鹿保健所	1,627	857	770	2,392	1,232	1,160	3	1	2	2	△ 765	24	10	14	4	3	1	919	368
鈴鹿市	1,286	674	612	1,871	968	903	2	-	2	1	△ 585	20	9	11	4	3	1	783	291
亀山市	341	183	158	521	264	257	1	1	-	1	△ 180	4	1	3	-	-	-	136	77
津保健所	1,705	898	807	3,317	1,690	1,627	1	1	-	-	△ 1,612	33	13	20	7	7	-	1,080	391
津市	1,705	898	807	3,317	1,690	1,627	1	1	-	-	△ 1,612	33	13	20	7	7	-	1,080	391
松阪保健所	1,295	661	634	2,737	1,384	1,353	1	1	-	1	△ 1,442	20	7	13	2	2	-	681	297
松阪市	996	494	502	2,065	1,061	1,004	1	1	-	1	△ 1,069	17	6	11	2	2	-	571	235
多気郡計	299	167	132	672	323	349	-	-	-	-	△ 373	3	1	2	-	-	-	110	62
多気町	87	53	34	245	112	133	-	-	-	-	△ 158	1	-	1	-	-	-	21	17
明和町	179	101	78	248	142	106	-	-	-	-	△ 69	2	1	1	-	-	-	69	34
大台町	33	13	20	179	69	110	-	-	-	-	△ 146	-	-	-	-	-	-	20	11
伊勢保健所	1,190	612	578	3,565	1,765	1,800	3	2	1	1	△ 2,375	26	13	13	4	3	1	640	283
伊勢市	758	381	377	1,636	821	815	1	1	-	-	△ 878	14	6	8	1	1	-	386	169
鳥羽市	80	50	30	279	138	141	-	-	-	-	△ 199	-	-	-	-	-	-	41	15
志摩市	165	89	76	888	441	447	2	1	1	1	△ 723	7	4	3	3	2	1	97	58
度会郡計	187	92	95	762	365	397	-	-	-	-	△ 575	5	3	2	-	-	-	116	41
玉城町	104	43	61	177	88	89	-	-	-	-	△ 73	2	1	1	-	-	-	56	22
度会町	27	16	11	113	49	64	-	-	-	-	△ 86	2	2	-	-	-	-	23	9
大紀町	17	14	3	192	88	104	-	-	-	-	△ 175	-	-	-	-	-	-	11	2
南伊勢町	39	19	20	280	140	140	-	-	-	-	△ 241	1	-	1	-	-	-	26	8
伊賀保健所	889	480	409	2,160	1,080	1,080	-	-	-	-	△ 1,271	21	11	10	3	3	-	511	238
名張市	443	240	203	885	453	432	-	-	-	-	△ 442	11	4	7	2	2	-	239	128
伊賀市	446	240	206	1,275	627	648	-	-	-	-	△ 829	10	7	3	1	1	-	272	110
尾鷲保健所	118	54	64	626	300	326	1	-	1	-	△ 508	4	2	2	-	-	-	82	31
尾鷲市	68	27	41	304	157	147	1	-	1	-	△ 236	1	-	1	-	-	-	47	17
北牟婁郡計	50	27	23	322	143	179	-	-	-	-	△ 272	3	2	1	-	-	-	35	14
紀北町	50	27	23	322	143	179	-	-	-	-	△ 272	3	2	1	-	-	-	35	14
熊野保健所	158	72	86	641	323	318	-	-	-	-	△ 483	2	1	1	-	-	-	91	46
熊野市	67	32	35	323	158	165	-	-	-	-	△ 256	1	1	-	-	-	-	41	20
南牟婁郡計	91	40	51	318	165	153	-	-	-	-	△ 227	1	-	1	-	-	-	50	26
御浜町	31	12	19	148	79	69	-	-	-	-	△ 117	-	-	-	-	-	-	18	7
紀宝町	60	28	32	170	86	84	-	-	-	-	△ 110	1	-	1	-	-	-	32	19



表3 人口動態総覧(率)

保健所・市町別

令和3年

保健所 市 町	出生率 (人口千対)	死亡率 (人口千対)	乳児 死亡率 (出生千対)	新生児 死亡率 (出生千対)	自然 増減率 (人口千対)	死産率 (出産千対)	自然 死産率 (出産千対)	人工 死産率 (出産千対)	周産期 死亡率 (出産千対)	妊娠満22週 以後の 死産率 (出産千対)	早期新生児 死亡率 (出生千対)	婚姻率 (人口千対)	離婚率 (人口千対)	合計特殊 出生率 <sup>1)</sup>
三重県	6.4	12.7	1.6	0.9	△ 6.3	19.3	8.4	10.9	2.8	2.3	0.5	3.8	1.47	1.43
市部	6.3	12.1	1.9	1.0	△ 5.9	19.7	8.5	11.2	3.0	2.4	0.6	3.7	1.44	1.37
郡部	6.2	13.8	-	-	△ 7.6	16.2	7.4	8.8	1.5	1.5	-	3.3	1.36	1.45
四日市市保健所	7.1	10.9	2.8	1.4	△ 3.8	23.9	10.8	13.1	2.8	2.3	0.5	4.6	1.47	1.41
四日市市	7.1	10.9	2.8	1.4	△ 3.8	23.9	10.8	13.1	2.8	2.3	0.5	4.6	1.47	1.41
桑名保健所	6.5	10.3	1.6	1.6	△ 3.7	17.6	6.9	10.7	2.7	1.1	1.6	3.9	1.45	1.34
桑名市	6.1	10.7	3.6	3.6	△ 4.5	20.9	7.0	13.9	3.6	-	3.6	3.8	1.41	1.28
いなべ市	6.4	11.4	-	-	△ 5.0	17.2	10.3	6.9	-	-	-	3.6	1.34	1.37
桑名郡	4.2	10.6	-	-	△ 6.4	-	-	-	-	-	-	1.2	1.86	1.21
木曾岬町	4.2	10.6	-	-	△ 6.4	-	-	-	-	-	-	1.2	1.86	1.21
員弁郡	7.0	9.6	-	-	△ 2.6	16.3	-	16.3	-	-	-	3.3	1.59	1.45
東員町	7.0	9.6	-	-	△ 2.6	16.3	-	16.3	-	-	-	3.3	1.59	1.45
三重郡	7.5	8.9	-	-	△ 1.4	13.7	7.8	5.9	4.0	4.0	-	4.6	1.49	1.42
菰野町	6.6	10.2	-	-	△ 3.6	11.1	7.4	3.7	-	-	-	3.8	1.48	1.37
朝日町	7.6	5.7	-	-	1.9	-	-	-	-	-	-	4.9	1.71	1.42
川越町	9.9	7.9	-	-	2.0	25.6	12.8	12.8	13.0	13.0	-	6.5	1.37	1.56
鈴鹿保健所	6.7	9.8	1.8	1.2	△ 3.1	14.5	6.1	8.5	2.5	1.8	0.6	3.8	1.51	1.52
鈴鹿市	6.6	9.6	1.6	0.8	△ 3.0	15.3	6.9	8.4	3.1	2.3	0.8	4.0	1.50	1.51
亀山市	6.9	10.5	2.9	2.9	△ 3.6	11.6	2.9	8.7	-	-	-	2.7	1.55	1.55
津保健所	6.3	12.2	0.6	-	△ 5.9	19.0	7.5	11.5	4.1	4.1	-	4.0	1.43	1.30
津市	6.3	12.2	0.6	-	△ 5.9	19.0	7.5	11.5	4.1	4.1	-	4.0	1.43	1.30
松阪保健所	6.4	13.5	0.8	0.8	△ 7.1	15.2	5.3	9.9	1.5	1.5	-	3.4	1.47	1.40
松阪市	6.3	13.1	1.0	1.0	△ 6.8	16.8	5.9	10.9	2.0	2.0	-	3.6	1.49	1.35
多気郡	6.7	15.1	-	-	△ 8.4	9.9	3.3	6.6	-	-	-	2.5	1.39	1.60
多気町	6.3	17.7	-	-	△ 11.4	11.4	-	11.4	-	-	-	1.5	1.23	1.58
明和町	8.0	11.1	-	-	△ 3.1	11.0	5.5	5.5	-	-	-	3.1	1.52	1.71
大台町	3.9	21.3	-	-	△ 17.3	-	-	-	-	-	-	2.4	1.31	1.21
伊勢保健所	5.3	15.9	2.5	0.8	△ 10.6	21.4	10.7	10.7	3.4	2.5	0.8	2.8	1.26	1.37
伊勢市	6.2	13.4	1.3	-	△ 7.2	18.1	7.8	10.4	1.3	1.3	-	3.2	1.39	1.41
鳥羽市	4.7	16.2	-	-	△ 11.6	-	-	-	-	-	-	2.4	0.87	1.36
志摩市	3.7	19.7	12.1	6.1	△ 16.0	40.7	23.3	17.4	18.0	12.0	6.1	2.2	1.29	1.19
度会郡	4.6	18.7	-	-	△ 14.1	26.0	15.6	10.4	-	-	-	2.8	1.00	1.42
玉城町	6.9	11.8	-	-	△ 4.9	18.9	9.4	9.4	-	-	-	3.7	1.47	1.52
度会町	3.5	14.7	-	-	△ 11.2	69.0	69.0	-	-	-	-	3.0	1.17	1.03
大紀町	2.3	25.4	-	-	△ 23.2	-	-	-	-	-	-	1.5	0.27	1.10
南伊勢町	3.7	26.4	-	-	△ 22.7	25.0	-	25.0	-	-	-	2.5	0.76	1.84
伊賀保健所	5.5	13.2	-	-	△ 7.8	23.1	12.1	11.0	3.4	3.4	-	3.1	1.46	1.28
名張市	5.9	11.7	-	-	△ 5.8	24.2	8.8	15.4	4.5	4.5	-	3.2	1.69	1.38
伊賀市	5.1	14.6	-	-	△ 9.5	21.9	15.4	6.6	2.2	2.2	-	3.1	1.26	1.19
尾鷲保健所	3.9	20.8	8.5	-	△ 16.9	32.8	16.4	16.4	-	-	-	2.7	1.03	1.51
尾鷲市	4.3	19.2	14.7	-	△ 14.9	14.5	-	14.5	-	-	-	3.0	1.07	1.58
北牟婁郡	3.5	22.7	-	-	△ 19.2	56.6	37.7	18.9	-	-	-	2.5	0.99	1.44
紀北町	3.5	22.7	-	-	△ 19.2	56.6	37.7	18.9	-	-	-	2.5	0.99	1.44
熊野保健所	4.7	19.0	-	-	△ 14.3	12.5	6.3	6.3	-	-	-	2.7	1.36	1.48
熊野市	4.3	20.6	-	-	△ 16.3	14.7	14.7	-	-	-	-	2.6	1.28	1.50
南牟婁郡	5.0	17.6	-	-	△ 12.5	10.9	-	10.9	-	-	-	2.8	1.44	1.46
御浜町	3.9	18.6	-	-	△ 14.7	-	-	-	-	-	-	2.3	0.88	1.41
紀宝町	5.9	16.7	-	-	△ 10.8	16.4	-	16.4	-	-	-	3.1	1.87	1.49

1) 合計特殊出生率における三重県合計は、令和3年人口動態調査(厚生労働省)による。  
市部・郡部及び保健所・市町別の数値は、総人口(令和3年10月1日現在)を用いて算出している。

表4 低出生体重児数及び割合

		平成24年	平成25年	平成26年	平成27年	平成28年	平成29年	平成30年	令和元年	令和2年	令和3年	
全 国	出生数	1,037,231	1,029,816	1,003,539	1,005,677	976,978	946,065	918,400	865,239	840,835	811,622	
	出生率(人口千対)	8.2	8.2	8.0	8.0	7.8	7.6	7.4	7.0	6.8	6.6	
	(再掲)低出生体重児数	99,311	98,624	95,768	95,206	92,082	89,353	86,269	81,462	77,539	76,060	
	低出生体重児割合(%)	9.6	9.6	9.5	9.5	9.4	9.4	9.4	9.4	9.2	9.4	
三 重 県 総 数	出生数	14,729	14,514	13,727	13,950	13,202	12,663	12,582	11,690	11,141	10,980	
	出生率(人口千対)	8.1	8.1	7.7	7.8	7.4	7.2	7.2	6.7	6.5	6.4	
	(再掲)低出生体重児数	1,307	1,291	1,330	1,298	1,214	1,172	1,133	1,082	971	1,037	
	低出生体重児割合(%)	8.9	8.9	9.7	9.3	9.2	9.3	9.0	9.3	8.7	9.4	
各 保 健 所 出 生 数	桑 名	出生数	2,413	2,428	2,252	2,316	2,321	2,158	2,172	1,893	1,946	1,838
		出生率(人口千対)	8.5	8.6	7.9	8.2	8.2	7.6	7.7	6.7	6.9	6.5
		(再掲)低出生体重児数	212	213	210	199	198	184	194	169	166	180
		低出生体重児割合(%)	8.8	8.8	9.3	8.6	8.5	8.5	8.9	8.9	8.5	9.8
	四 日 市 ( 市 )	出生数	2,737	2,667	2,533	2,611	2,490	2,386	2,320	2,287	2,106	2,160
		出生率(人口千対)	8.9	8.7	8.3	8.4	8.0	7.7	7.5	7.4	6.9	7.1
		(再掲)低出生体重児数	236	257	252	275	216	223	197	209	203	202
		低出生体重児割合(%)	8.6	9.6	9.9	10.5	8.7	9.3	8.5	9.1	9.6	9.4
	鈴 鹿	出生数	2,138	2,134	2,108	2,044	1,988	1,822	1,879	1,726	1,680	1,627
		出生率(人口千対)	8.6	8.6	8.5	8.3	8.1	7.4	7.6	7.0	6.8	6.7
		(再掲)低出生体重児数	201	173	207	180	196	171	166	164	149	155
		低出生体重児割合(%)	9.4	8.1	9.8	8.8	9.9	9.4	8.8	9.5	8.9	9.5
	津	出生数	2,257	2,220	2,054	2,135	1,845	1,962	1,982	1,816	1,701	1,705
		出生率(人口千対)	8.0	7.9	7.3	7.6	6.6	7.1	7.2	6.6	6.2	6.3
		(再掲)低出生体重児数	198	191	196	187	151	186	180	178	134	136
		低出生体重児割合(%)	8.8	8.6	9.5	8.8	8.2	9.5	9.1	9.8	7.9	8.0
	松 阪	出生数	1,759	1,698	1,597	1,639	1,575	1,523	1,484	1,386	1,325	1,295
		出生率(人口千対)	8.2	7.9	7.5	7.8	7.5	7.3	7.2	6.7	6.5	6.4
		(再掲)低出生体重児数	159	179	183	162	164	158	157	144	130	152
		低出生体重児割合(%)	9.0	10.5	11.5	9.9	10.4	10.4	10.6	10.4	9.8	11.7
	伊 勢	出生数	1,663	1,613	1,589	1,610	1,448	1,367	1,409	1,303	1,200	1,190
		出生率(人口千対)	6.7	6.5	6.5	6.6	6.0	5.8	6.0	5.7	5.3	5.3
		(再掲)低出生体重児数	126	130	146	156	139	111	124	117	99	114
		低出生体重児割合(%)	7.6	8.1	9.2	9.7	9.6	8.1	8.8	9.0	8.3	9.6
	伊 賀	出生数	1,359	1,310	1,206	1,203	1,159	1,105	1,017	990	918	889
		出生率(人口千対)	7.8	7.6	7.0	7.1	6.9	6.6	6.2	6.0	5.6	5.5
		(再掲)低出生体重児数	116	108	106	99	106	108	86	77	67	70
		低出生体重児割合(%)	8.5	8.2	8.8	8.2	9.1	9.8	8.5	7.8	7.3	7.9
	尾 鷲	出生数	163	188	168	159	159	138	133	117	104	118
		出生率(人口千対)	4.4	5.2	4.8	4.6	4.7	4.2	4.2	3.7	3.4	3.9
		(再掲)低出生体重児数	27	15	12	23	16	13	11	11	8	9
		低出生体重児割合(%)	16.6	8.0	7.1	14.5	10.1	9.4	8.3	9.4	7.7	7.6
	熊 野	出生数	240	256	220	233	217	202	186	172	161	158
		出生率(人口千対)	6.1	6.6	5.8	6.3	5.9	5.6	5.2	4.9	4.7	4.7
		(再掲)低出生体重児数	32	25	18	17	28	18	18	13	15	19
		低出生体重児割合(%)	13.3	9.8	8.2	7.3	12.9	8.9	9.7	7.6	9.3	12.0

表5 乳児死亡数及び乳児死亡率

乳児死亡率(出生千対)	平成24年	平成25年	平成26年	平成27年	平成28年	平成29年	平成30年	令和元年	令和2年	令和3年
三重県	3.3	3.0	2.0	2.1	1.7	1.4	1.7	1.4	2.4	1.6
全国	2.2	2.1	2.1	1.9	2.0	1.9	1.9	1.9	1.8	1.7

乳児死亡率

保健所名	平成24年	平成25年	平成26年	平成27年	平成28年	平成29年	平成30年	令和元年	令和2年	令和3年
桑名	5.4	2.5	0.4	1.3	1.3	2.3	2.8	1.1	3.1	1.6
四日市(市)	2.2	4.9	4.3	1.5	2.0	2.1	2.2	1.3	1.4	2.8
鈴鹿	2.8	2.3	1.4	3.4	1.5	1.1	1.6	2.9	1.8	1.8
津	3.1	1.4	0.5	2.8	0.5	0.5	1.0	1.7	3.5	0.6
松阪	4.5	1.8	3.8	1.2	2.5	1.3	2.7	1.4	2.3	0.8
伊勢	3.0	4.3	2.5	0.6	2.1	0.7	0.7	0.8	0.8	2.5
伊賀	1.5	3.8	0.8	3.3	2.6	0.9	-	-	1.1	-
尾鷲	6.1	5.3	-	-	-	-	-	-	9.6	8.5
熊野	-	3.9	-	8.6	-	5.0	-	-	18.6	-

乳児死亡数

保健所名	平成24年	平成25年	平成26年	平成27年	平成28年	平成29年	平成30年	令和元年	令和2年	令和3年
桑名	13	6	1	3	3	5	6	2	6	3
四日市(市)	6	13	11	4	5	5	5	3	3	6
鈴鹿	6	5	3	7	3	2	3	5	3	3
津	7	3	1	6	1	1	2	3	6	1
松阪	8	3	6	2	4	2	4	2	3	1
伊勢	5	7	4	1	3	1	1	1	1	3
伊賀	2	5	1	4	3	1	-	-	1	-
尾鷲	1	1	-	-	-	-	-	-	1	1
熊野	0	1	-	2	-	1	-	-	3	-
計	48	44	27	29	22	18	21	16	27	18

表6 新生児死亡数及び新生児死亡率

新生児死亡率(出生千対)	平成24年	平成25年	平成26年	平成27年	平成28年	平成29年	平成30年	令和元年	令和2年	令和3年
三重県	1.0	1.5	1.1	1.3	0.9	0.8	0.7	0.3	1.3	0.9
全国	1.0	1.0	0.9	0.9	0.9	0.9	0.9	0.9	0.8	0.8

新生児死亡率

保健所名	平成24年	平成25年	平成26年	平成27年	平成28年	平成29年	平成30年	令和元年	令和2年	令和3年
桑名	1.2	1.6	0.4	0.4	0.4	1.4	1.4	-	1.5	1.6
四日市(市)	-	1.5	2.4	1.1	1.2	1.7	0.9	-	0.9	1.4
鈴鹿	2.3	2.3	0.9	2.4	1.0	0.5	0.5	0.6	0.6	1.2
津	0.9	-	-	1.4	0.5	-	-	0.6	1.8	-
松阪	1.7	1.8	2.5	0.6	1.3	0.7	1.3	0.7	1.5	0.8
伊勢	1.2	1.2	0.6	0.6	1.4	-	0.7	-	0.8	0.8
伊賀	-	1.5	0.8	3.3	0.9	-	-	-	-	-
尾鷲	-	5.3	-	-	-	-	-	-	9.6	-
熊野	-	3.9	-	-	-	5.0	-	-	6.2	-

新生児死亡数

保健所名	平成24年	平成25年	平成26年	平成27年	平成28年	平成29年	平成30年	令和元年	令和2年	令和3年
桑名	3	4	1	1	1	3	3	-	3	3
四日市(市)	0	4	6	3	3	4	2	-	2	3
鈴鹿	5	5	2	5	2	1	1	1	1	2
津	2	0	-	3	1	-	-	1	3	-
松阪	3	3	4	1	2	1	2	1	2	1
伊勢	2	2	1	1	2	-	1	-	1	1
伊賀	0	2	1	4	1	-	-	-	-	-
尾鷲	0	1	-	-	-	-	-	-	1	-
熊野	0	1	-	-	-	1	-	-	1	-
計	15	22	15	18	12	10	9	3	14	10

表7 死因別乳児死亡数及び新生児死亡数

死因(乳児死因細分類)	平成24年		平成25年		平成26年		平成27年		平成28年		平成29年		平成30年		令和元年		令和2年		令和3年	
	乳児 死亡数	(再掲) 新生児 死亡数	乳児 死亡数	(再掲) 新生児 死亡数	乳児 死亡数	(再掲) 新生児 死亡数	乳児 死亡数	(再掲) 新生児 死亡数	乳児 死亡数	(再掲) 新生児 死亡数	乳児 死亡数	(再掲) 新生児 死亡数	乳児 死亡数	(再掲) 新生児 死亡数	乳児 死亡数	(再掲) 新生児 死亡数	乳児 死亡数	(再掲) 新生児 死亡数	乳児 死亡数	(再掲) 新生児 死亡数
腸管感染症	1	1													1					
敗血症	1			1					1									1		
その他の感染症及び寄生虫症	1						1													1
悪性新生物				1																
(白血病)																				
(その他の悪性新生物)				1																
その他の新生物	1	1																		2
代謝障害				1																
腎臓性脳萎縮症																				
心疾患(高血圧症を除く)				1										1						
脳血管疾患	1																	2		
インフルエンザ				1																
肺炎				1						1										
喘息																				
ヘルニア及び腸閉塞	1																			
肝疾患				1																
腎不全																				
周産期に発生した病態	9	8	15	15	10	9	14	12	4	4	8	7	6	2	2	11	9	6	5	
(妊娠期間及び胎児発育に関連する障害)	1		1	1	1	1	1	1	1								2	1		
(出産外傷)																				
(出生時仮死)	2	2	2	2	1	1	2	2						2	1	1	2	2		
(新生児の呼吸障害)	2	2	1	1					1	1	2	2					1	1		
(周産期に発生した肺出血)	1	1	1	1	1	1	3	3						1						1
(周産期に発生した心血管障害)			1	1	1	1	1	1	1	1	1	1	1	1	1	1	1	1	1	1
(その他の周産期に特異的な呼吸障害及び心血管障害)	1	1	3	3	2	1	1	1	1	1	3	2	2	2	2	3	2	2	2	2
(新生児の細菌性肺炎症)	1	1					2	2						1	1					1
(その他の周産期に特異的な感染症)									1	1	2	2								
(胎児及び新生児の出血性障害及び血液障害)	1	1	2	2	1	1	2	2									1	1	2	2
(その他の周産期に発生した病態)			4	4	3	3	3	3	1	1	1	1	1	1	1	1	1	1	2	1
先天性形、変形及び染色体異常	16	5	12	6	8	4	7	3	8	4	3	2	5	3	5	1	6	4	5	1
(神経系の先天性形)	2	1																		
(心臓の先天性形)	6	1	4	1	6	2	2	2	3	1			3	1	1	2	2	3	1	1
(その他の循環器系の先天性形)	2	1	2	1	1	1	1	1	1											1
(呼吸器系の先天性形)	2		1		1	1	1	1	1											
(消化器系の先天性形)																				
(筋骨格系の先天性形及び変形)	2	2	1																	
(その他の先天性形及び変形)	1	3	3	1	1	1	1	1	1	1	2	2	1	1	1	1	1	1	2	1
(染色体異常、他に分類されないもの)	1	1	1	1	3	2	3	2	3	2	1	1	1	1	3	1	4	2	1	1
乳幼児突然死症候群	2	4	4		2	1	2	1												1
その他のすべての疾患	10	1	2	1	4	1	4	1	5	3	2	2	6	4	4	1	4	1	3	1
不慮の事故	3		6						1		4	1	1							
(交通事故)																				
(転倒・転落)																				
(不慮の溺死及び溺水)	1																			
(胃内容物の戻り、えんじ及び気道閉塞を生じた食物等の戻り)	1	1											1							
(その他の不慮の窒息)	1	5							1	1	4	1								
(その他の不慮の事故)																				
他数																				
その他の外因	2	1							2						4					
計	48	15	44	22	27	15	29	18	22	12	18	10	21	9	16	3	27	14	18	10

表8-1 死産数

保健所・妊娠期間(週数)・自然-人工別

令和3年

妊娠期間 保健所	総数	12~15週	16~19	20~23	24~27	28~31	32~35	36~39	40~	不詳
死産数										
三重県	216	73	67	56	8	3	3	3	3	-
四日市市保健所	53	22	15	11	3	1	1	-	-	-
桑名保健所	33	13	13	5	1	-	1	-	-	-
鈴鹿保健所	24	8	8	6	2	-	-	-	-	-
津保健所	33	11	8	8	1	-	-	2	3	-
松阪保健所	20	4	9	6	-	-	1	-	-	-
伊勢保健所	26	5	7	12	1	1	-	-	-	-
伊賀保健所	21	7	5	7	-	1	-	1	-	-
尾鷲保健所	4	2	2	-	-	-	-	-	-	-
熊野保健所	2	1	-	1	-	-	-	-	-	-
自然死産										
三重県	94	37	21	16	8	3	3	3	3	-
四日市市保健所	24	10	5	4	3	1	1	-	-	-
桑名保健所	13	7	4	-	1	-	1	-	-	-
鈴鹿保健所	10	3	2	3	2	-	-	-	-	-
津保健所	13	4	1	2	1	-	-	2	3	-
松阪保健所	7	2	3	1	-	-	1	-	-	-
伊勢保健所	13	3	3	5	1	1	-	-	-	-
伊賀保健所	11	6	2	1	-	1	-	1	-	-
尾鷲保健所	2	1	1	-	-	-	-	-	-	-
熊野保健所	1	1	-	-	-	-	-	-	-	-
人工死産										
三重県	122	36	46	40	-	-	-	-	-	-
四日市市保健所	29	12	10	7	-	-	-	-	-	-
桑名保健所	20	6	9	5	-	-	-	-	-	-
鈴鹿保健所	14	5	6	3	-	-	-	-	-	-
津保健所	20	7	7	6	-	-	-	-	-	-
松阪保健所	13	2	6	5	-	-	-	-	-	-
伊勢保健所	13	2	4	7	-	-	-	-	-	-
伊賀保健所	10	1	3	6	-	-	-	-	-	-
尾鷲保健所	2	1	1	-	-	-	-	-	-	-
熊野保健所	1	-	-	1	-	-	-	-	-	-



表9 人工妊娠中絶数

令和3年度

満7週前	20歳未満	20～24歳	25～29歳	30～34歳	35～39歳	40～44歳	45～49歳	50歳以上	不詳	計
		20～24歳	25～29歳	30～34歳	35～39歳	40～44歳	45～49歳	50歳以上		
第1号該当	56	165	158	154	193	99	11	0	0	836
第2号該当	0	0	0	0	1	0	0	0	0	1
計	56	165	158	154	194	99	11	0	0	837
満8週	40	101	92	88	76	34	2	0	0	433
第1号該当	0	0	1	0	0	0	0	0	0	1
第2号該当	40	101	93	88	76	34	2	0	0	434
計	2	5	4	8	7	2	1	0	0	29
満12週	2	0	0	0	0	0	0	0	0	2
第1号該当	4	5	4	8	7	2	1	0	0	31
第2号該当	5	5	9	8	3	1	0	0	0	31
計	0	1	0	0	0	0	0	0	0	1
満16週	5	6	9	8	3	1	0	0	0	32
第1号該当	1	6	6	10	4	3	1	0	0	31
第2号該当	0	0	0	0	0	0	0	0	0	0
計	1	6	6	10	4	3	1	0	0	31
満20週	0	0	0	0	0	0	0	0	0	0
第1号該当	0	0	0	0	0	0	0	0	0	0
第2号該当	0	0	0	0	0	0	0	0	0	0
計	0	0	0	0	0	0	0	0	0	0
合計	106	283	270	268	284	139	15	0	0	1,365
三重県人工妊娠中絶率	2.7	7.2	7.1	6.5	6.0	2.6	0.2	0	0	4.2
全国人工妊娠中絶数	9,093	30,882	26,087	23,386	23,435	12,018	1,252	19	2	126,174
全国人工妊娠中絶率	3.3	10.1	8.4	7.3	6.5	3	0.3	0	0	5.1

十代の人工妊娠中絶率の推移(20歳未満人口千対)

	平成24年	平成25年	平成26年	平成27年	平成28年	平成29年	平成30年	令和元年	令和2年	令和3年
	全国	7.1	7.0	6.6	6.1	5.5	5.0	4.8	4.7	4.5
三重県(率)	6.4	7.1	5.9	5.0	4.9	5.0	4.0	4.4	3.9	2.7
三重県(件数)	281	313	260	217	208	221	175	188	166	106

表10 感染症関係統計

令和3年 三重県感染症発生動向調査疾患別年齢構成(5類定点把握疾患)

R3.1~R3.12 集計

疾患名	6か月未満		1歳未満		1歳		2歳		3歳		4歳		5歳		6歳		7歳		8歳		9歳		10~14歳		15~19歳		20歳以上		合計
	男	女	男	女	男	女	男	女	男	女	男	女	男	女	男	女	男	女	男	女	男	女	男	女	男	女	男	女	
1 インフルエンザ	0	0	0	0	1	2	0	0	1	1	1	1	1	1	1	1	1	1	1	1	1	0	0	4	3	3	16	30	
2 咽頭結膜熱	0	35	192	99	38	38	22	17	6	0	0	0	0	0	0	0	0	0	0	0	0	2	2	3	1	1	4	419	
3 A群溶血性レンサ球菌咽頭炎	0	4	33	39	77	69	69	69	75	52	49	38	83	657	231	234	231	231	231	231	231	231	231	231	231	231	231	621	
4 感染性胃腸炎	70	354	1,108	992	860	704	547	376	322	231	234	231	231	231	231	231	231	231	231	231	231	231	231	231	231	231	231	6,822	
5 水痘	0	6	8	9	10	13	12	14	9	9	10	13	12	14	9	9	10	13	12	14	9	9	10	13	12	14	49	220	
6 手足口病	8	51	348	206	58	26	13	7	3	2	2	2	2	2	2	2	2	2	2	2	2	2	2	2	2	2	1	732	
7 伝染性紅斑	0	2	8	4	2	2	2	2	2	2	2	2	2	2	2	2	2	2	2	2	2	2	2	2	2	2	2	25	
8 突発性赤しん	8	207	414	113	28	27	27	27	27	27	27	27	27	27	27	27	27	27	27	27	27	27	27	27	27	27	27	797	
9 ヘルパンギーナ	4	46	244	269	149	81	45	20	6	6	6	6	6	6	6	6	6	6	6	6	6	6	6	6	6	6	2	884	
10 流行性耳下腺炎	0	0	4	6	5	9	9	9	7	2	7	4	8	9	7	2	7	4	8	9	7	4	8	9	7	4	0	62	
11 RSウイルス感染症	351	418	1,268	1,184	899	532	298	48	26	7	8	8	9	9	9	9	9	9	9	9	9	9	9	9	9	9	19	5,028	
12 マイコプラズマ肺炎	0	0	2	0	4	1	1	1	1	1	1	1	1	1	1	1	1	1	1	1	1	1	1	1	1	1	1	12	
13 クラミジア肺炎	0	0	0	0	0	0	0	0	0	0	0	0	0	0	0	0	0	0	0	0	0	0	0	0	0	0	0	1	
14 急性出血性結膜炎	0	0	1	0	0	0	0	0	0	0	0	0	0	0	0	0	0	0	0	0	0	0	0	0	0	0	0	0	
15 流行性角結膜炎	0	1	1	1	1	1	1	1	1	1	1	1	1	1	1	1	1	1	1	1	1	1	1	1	1	1	28	36	
16 感染性胃腸炎(ロタウイルス)	0	0	0	0	0	0	0	0	0	0	0	0	0	0	0	0	0	0	0	0	0	0	0	0	0	0	0	1	
17 細菌性髄膜炎	0	0	0	0	0	0	0	0	0	0	0	0	0	0	0	0	0	0	0	0	0	0	0	0	0	0	2	2	
18 無菌性髄膜炎	0	0	0	1	0	0	0	0	0	0	0	0	0	0	0	0	0	0	0	0	0	0	0	0	0	0	6	9	
19 マイコプラズマ肺炎	0	0	0	0	0	0	0	0	0	0	0	0	0	0	0	0	0	0	0	0	0	0	0	0	0	0	24	26	
20 クラミジア肺炎	0	0	0	0	0	0	0	0	0	0	0	0	0	0	0	0	0	0	0	0	0	0	0	0	0	0	0	0	

1)はインフルエンザ72定点、2~13(12~13は三重県独自)は小児科45定点、14~15は眼科12定点、16~20は基幹9定点からの届出数である。

2)感染症発生動向調査で令和3年第1週から第52週(令和3年1月4日から令和4年1月2日)に診断された届出数である。

3)突発性赤しんは5歳未満のみの報告である。

令和3年 性感染症罹患状況

R3.1~R3.12 集計

三重県	0歳		1-4歳		5-9歳		10-14歳		15-19歳		20歳未満小計		合計(20歳以上を含む)		20歳未満(%)
	男	女	男	女	男	女	男	女	男	女	男	女	男	女	
(1)性器クラミジア感染症	0	0	0	0	0	0	0	0	1	12	1	12	76	85	8.1%
(2)性器ヘルペス	0	0	0	0	0	0	0	0	0	3	0	3	10	26	8.3%
(3)尖圭コンジローマ	0	0	0	0	0	0	0	0	1	1	1	1	35	6	4.9%
(4)淋菌感染症	0	0	0	0	0	0	0	0	3	3	3	3	53	14	9.0%
(5)後天性免疫不全症候群	0	0	0	0	0	0	0	0	0	0	0	0	6	0	0%
(6)梅毒	2	0	0	0	0	0	0	0	1	1	3	55	16	6%	

全国	0歳		1-4歳		5-9歳		10-14歳		15-19歳		20歳未満小計		合計(20歳以上を含む)		20歳未満(%)
	男	女	男	女	男	女	男	女	男	女	男	女	男	女	
(1)性器クラミジア感染症	0	1	0	1	0	2	3	26	665	1,577	668	1,607	15,458	14,545	7.6%
(2)性器ヘルペス	0	1	1	1	0	1	5	8	42	196	48	207	3,387	5,594	2.8%
(3)尖圭コンジローマ	1	0	1	1	2	0	1	3	53	148	152	152	3,524	2,078	3.7%
(4)淋菌感染症	0	1	0	3	0	3	1	3	353	318	354	328	8,097	2,302	6.6%
(5)後天性免疫不全症候群	0	0	1	0	0	0	0	0	7	0	8	0	1,008	45	0.8%
(6)梅毒	7	13	0	0	0	0	0	2	72	168	79	183	5,261	2,717	3.3%

1) (1)~(4)は定点把握対象疾患で、三重県は17定点、全国は平均983定点からの届出数。(5)、(6)は全数報告対象疾患

2) %欄は20歳未満が占める割合(%)

3) 全国の罹患状況は速報値

4) (1)~(4)は令和3年1月分から12月分の届出数。(5)、(6)は令和3年第1週から第52週(令和3年1月4日から令和4年1月2日)に診断された届出数である。



初感染結核、結核患者登録者数(19歳以下)

令和3年 潜在性結核感染症新登録患者数:年齢階級別・保健所別

保健所	0-4歳	5-9歳	10-14歳	15-19歳	合計
桑名	0	0	0	0	0
四日市市	1	1	0	0	2
鈴鹿	0	0	0	0	0
津	0	0	0	0	0
松阪	2	0	0	1	3
伊勢	0	0	0	0	0
伊賀	0	0	0	0	0
尾鷲	0	0	0	0	0
熊野	0	0	0	0	0
合計	3	1	0	1	5

令和3年 新登録患者数:年齢階級別・保健所別

保健所	0-4歳	5-9歳	10-14歳	15-19歳	合計
桑名	0	0	0	0	0
四日市市	0	0	0	0	0
鈴鹿	0	0	0	1	1
津	0	0	0	0	0
松阪	0	0	0	0	0
伊勢	0	0	0	1	1
伊賀	0	0	0	0	0
尾鷲	0	0	0	0	0
熊野	0	0	0	0	0
合計	0	0	0	2	2

# **3 母子保健報告**

**(令和3年度実績)**

母子保健報告〔市町〕

1 妊娠の届出

表1 市町別週数別妊娠届出数

	市町名	妊娠の届出者数	妊 娠 週 数											
			満11週以内		満12週～19週		満20週～27週		満28週～分娩まで		分娩後		不詳	
			届出者数	届出率	届出者数	届出率	届出者数	届出率	届出者数	届出率	届出者数	届出率	届出者数	届出率
桑名	桑名市	906	864	95.4	32	3.5	6	0.7	2	0.2	0	0.0	2	0.2
	いなべ市	315	300	95.2	12	3.8	3	1.0	0	0.0	0	0.0	0	0.0
	木曾岬町	22	20	90.9	2	9.1	0	0.0	0	0.0	0	0.0	0	0.0
	東員町	184	172	93.5	10	5.4	1	0.5	0	0.0	1	0.5	0	0.0
	菰野町	248	240	96.8	5	2.0	2	0.8	0	0.0	0	0.0	1	0.4
	朝日町	110	106	96.4	4	3.6	0	0.0	0	0.0	0	0.0	0	0.0
	川越町	166	145	87.3	21	12.7	0	0.0	0	0.0	0	0.0	0	0.0
	小計	1,951	1,847	94.7	86	4.4	12	0.6	2	0.1	1	0.1	3	0.2
四日市	四日市市	2,277	2,060	90.5	149	6.5	10	0.4	3	0.1	0	0.0	55	2.4
	小計	2,277	2,060	90.5	149	6.5	10	0.4	3	0.1	0	0.0	55	2.4
鈴鹿	鈴鹿市	1,361	1,262	92.7	81	6.0	9	0.7	5	0.4	4	0.3	0	0.0
	亀山市	320	303	94.7	14	4.4	2	0.6	1	0.3	0	0.0	0	0.0
	小計	1,681	1,565	93.1	95	5.7	11	0.7	6	0.4	4	0.2	0	0.0
津	津市	1,796	1,711	95.3	69	3.8	8	0.4	6	0.3	1	0.1	1	0.1
	小計	1,796	1,711	95.3	69	3.8	8	0.4	6	0.3	1	0.1	1	0.1
松阪	松阪市	1,019	985	96.7	26	2.6	5	0.5	2	0.2	1	0.1	0	0.0
	多気町	54	48	88.9	6	11.1	0	0.0	0	0.0	0	0.0	0	0.0
	明和町	143	140	97.9	3	2.1	0	0.0	0	0.0	0	0.0	0	0.0
	大台町	36	33	91.7	3	8.3	0	0.0	0	0.0	0	0.0	0	0.0
	小計	1,252	1,206	96.3	38	3.0	5	0.4	2	0.2	1	0.1	0	0.0
伊勢	伊勢市	725	684	94.3	35	4.8	4	0.6	2	0.3	0	0.0	0	0.0
	鳥羽市	81	80	98.8	1	1.2	0	0.0	0	0.0	0	0.0	0	0.0
	志摩市	157	144	91.7	12	7.6	1	0.6	0	0.0	0	0.0	0	0.0
	玉城町	106	100	94.3	6	5.7	0	0.0	0	0.0	0	0.0	0	0.0
	南伊勢町	35	35	100.0	0	0.0	0	0.0	0	0.0	0	0.0	0	0.0
	大紀町	15	13	86.7	2	13.3	0	0.0	0	0.0	0	0.0	0	0.0
	度会町	33	30	90.9	3	9.1	0	0.0	0	0.0	0	0.0	0	0.0
	小計	1,152	1,086	94.3	59	5.1	5	0.4	2	0.2	0	0.0	0	0.0
伊賀	伊賀市	542	539	99.4	3	0.6	0	0.0	0	0.0	0	0.0	0	0.0
	名張市	383	359	93.7	24	6.3	0	0.0	0	0.0	0	0.0	0	0.0
	小計	925	898	97.1	27	2.9	0	0.0	0	0.0	0	0.0	0	0.0
尾鷲	尾鷲市	67	65	97.0	1	1.5	1	1.5	0	0.0	0	0.0	0	0.0
	紀北町	44	42	95.5	2	4.5	0	0.0	0	0.0	0	0.0	0	0.0
	小計	111	107	96.4	3	2.7	1	0.9	0	0.0	0	0.0	0	0.0
熊野	熊野市	73	69	94.5	4	5.5	0	0.0	0	0.0	0	0.0	0	0.0
	御浜町	34	32	94.1	1	2.9	1	2.9	0	0.0	0	0.0	0	0.0
	紀宝町	74	69	93.2	1	1.4	1	1.4	3	4.1	0	0.0	0	0.0
	小計	181	170	93.9	6	3.3	2	1.1	3	1.7	0	0.0	0	0.0
合 計	11,326	10,650	94.0	532	4.7	54	0.5	24	0.2	7	0.1	59	0.5	

## 2 訪問指導

表2 市町別訪問指導(妊婦)

	市町名	被訪問		被訪問		職種別訪問延べ件数				
		実人数	医療機関等 への委託	延件数	医療機関等 への委託	保健師	助産師	看護師	その他(母 子保健推進 員等)	「その他」の職種
桑 名	桑名市	14	0	22	0	22	0	0	0	
	いなべ市	5	0	12	0	12	0	0	0	
	木曽岬町	3	0	7	0	7	0	0	0	
	東員町	1	0	1	0	1	0	0	0	
	菰野町	6	0	9	0	18	0	0	0	
	朝日町	4	0	4	0	2	4	0	0	
	川越町	1	0	1	0	2	0	0	0	民生委員
	小計	34	0	56	0	64	4	0	0	
四 日 市	四日市市	62	0	71	0	16	55	0	0	
	小計	62	0	71	0	16	55	0	0	
鈴 鹿	鈴鹿市	19	0	30	0	32	0	0	26	子ども家庭支援課26
	亀山市	0	0	0	0	0	0	0	0	
	小計	19	0	30	0	32	0	0	26	
津	津市	45	0	56	0	36	3	0	17	母子保健推進員
	小計	45	0	56	0	36	3	0	17	
松 阪	松阪市	13	0	21	0	21	0	0	9	児童福祉担当職員、社会福祉協議 会職員、相談支援員
	多気町	0	0	0	0	0	0	0	0	
	明和町	0	0	0	0	0	0	0	0	
	大台町	2	0	2	0	2	0	0	2	保育士、栄養士
	小計	15	0	23	0	23	0	0	11	
伊 勢	伊勢市	8	0	15	0	17	3	0	0	
	鳥羽市	1	0	3	0	3	0	0	0	
	志摩市	4	0	5	0	5	0	4	0	
	玉城町	2	0	4	0	4	0	0	0	
	南伊勢町	2	0	2	0	2	0	0	0	
	大紀町	6	0	6	0	6	0	0	0	
	度会町	0	0	0	0	0	0	0	0	
	小計	23	0	35	0	37	3	4	0	
伊 賀	伊賀市	17		25		25			11	家庭児童相談員
	名張市	6	0	9	0	14	2	0	1	家庭児童相談員
	小計	23	0	34	0	39	2	0	12	
尾 鷲	尾鷲市	1	0	1	0	1	0	0	0	
	紀北町	0	0	0	0	0	0	0	0	
	小計	1	0	1	0	1	0	0	0	
熊 野	熊野市	1	0	1	0	1	0	0	0	
	御浜町	22	0	27	0	24	19	0	0	
	紀宝町	54	0	54	0	54	0	0	0	
	小計	77	0	82	0	79	19	0	0	
合 計	299	0	388	0	327	86	4	66		

表3 市町別訪問指導(産婦)

	市町名	被訪問 実人数	医療機関 等 への委託	被訪問 延件数	医療機関等 への委託	職種別訪問延べ件数				
						保健師	助産師	看護師	その他(母 子保健推進 員等)	「その他」の職種
桑 名	桑名市	937	15	1,007	43	509	498	0	0	
	いなべ市	277	0	306	0	306	4	0	0	
	木曾岬町	28	0	40	0	36	4	0	0	
	東員町	37	37	86	86	0	86	0	0	
	菰野町	253	0	294	0	237	66	46	0	
	朝日町	83	0	106	0	35	71	0	0	
	川越町	144	0	190	0	101	117	0	0	民生委員
	小 計	1,759	52	2,029	129	1,224	846	46	0	
四 日 市	四日市市	777	67	1,631	148	1,109	403	98	21	
	小 計	777	67	1,631	148	1,109	403	98	21	
鈴 鹿	鈴鹿市	1,012	3	1,350	8	883	223	15	772	母推348保育士138子家 課144
	亀山市	367	0	367	0	42	320	5	0	
	小 計	1,379	3	1,717	8	925	543	20	772	
津	津 市	1,685	0	1,689	0	773	338	0	578	母子保健推進員
	小 計	1,685	0	1,689	0	773	338	0	578	
松 阪	松阪市	938	0	1,035	0	718	192	219	86	管理栄養士、児童福祉担当職員、社会福 祉協議会職員、相談支援員、通訳
	多気町	37	0	52	0	55	0	0	15	保育士、社会福祉士
	明和町	156	0	165	0	165	0	0	0	
	大台町	37	0	48	0	47	36	0	30	保育士
	小 計	1,168	0	1,300	0	985	228	219	131	
伊 勢	伊勢市	703	0	748	0	565	191	10	7	栄養士
	鳥羽市	85	0	90	0	90	0	0	0	
	志摩市	160	0	179	0	174	0	8	11	赤ちゃん訪問員
	玉城町	108	0	108	0	108	7	0	1	保育士
	南伊勢町	40	0	44	0	44	0	0	13	保育士
	大紀町	14	0	14	0	14	0	0	0	
	度会町	23	0	28	0	28	0	0	0	
	小 計	1,133	0	1,211	0	1,023	198	18	32	
伊 賀	伊賀市	512		521		258	263		14	家庭児童相談員、栄養士
	名張市	435	84	606	84	180	121	25	357	主任児童委員、家庭児童相談員、子ども家庭室、子ども 食堂(支援対象児童等見守り強化事業委託先)、歯科 衛生士、まちの保健室
	小 計	947	84	1,127	84	438	384	25	371	
尾 鷲	尾鷲市	59	0	71	0	71	0	0	0	
	紀北町	38	0	40	0	41	0	0	0	
	小 計	97	0	111	0	112	0	0	0	
熊 野	熊野市	58	0	62	0	62	0	0	0	
	御浜町	25	0	26	0	30	17	0	1	保育士
	紀宝町	55	0	59	0	59	0	0	0	
	小 計	138	0	147	0	151	17	0	1	
合 計	9,083	206	10,962	369	6,740	2,957	426	1,906		

表4 市町別訪問指導(新生児：未熟児除く)

	市町名	被訪問実人数		乳児家庭全戸訪問 事業を併せて実施 の場合実人数	被訪問延件数		職種別訪問延べ件数				
			医療機関等 への委託			医療機関等 への委託	保健師	助産師	看護師	その他(母 子保健推進 員等)	「その他」の職種
桑 名	桑名市	45	0	45	45	0	32	13	0	0	
	いなべ市	6	0	6	8	0	8	0	0	0	
	木曽岬町	17	0	17	21	0	19	2	0	0	
	東員町	4	0	4	4	0	4	0	0	0	
	菰野町	115	0	115	115	0	142	33	19	0	
	朝日町	1	0	1	1	0	0	1	0	0	
	川越町	7	0	7	8	0	8	1	0	7	民生委員
	小計	195	0	195	202	0	213	50	19	7	
四 日 市	四日市市	172	8	172	249	11	162	83	4	0	
	小計	172	8	172	249	11	162	83	4	0	
鈴 鹿	鈴鹿市	75	0	75	77	0	36	57	0	4	子ども家庭支援課4
	亀山市	31	0	31	31	0	31	31	0	0	
	小計	106	0	106	108	0	67	88	0	4	
津	津市	37	0	36	83	0	79	4	0	0	
	小計	37	0	36	83	0	79	4	0	0	
松 阪	松阪市	59	0	59	68	0	71	2	1	16	児童福祉担当職員、社会福祉協議会職員
	多気町	1	0	1	1	0	1	0	0	0	
	明和町	6	0	6	14	0	14	0	0	0	
	大台町	4	0	4	5	0	5	4	0	3	保育士
	小計	70	0	70	88	0	91	6	1	19	
伊 勢	伊勢市	25	0	25	25	0	22	3	0	0	
	鳥羽市	8	0	8	8	0	8	0	0	0	
	志摩市	4	0	3	5	0	5	1	2	0	
	玉城町	8	0	8	8	0	8	2	0	1	保育士
	南伊勢町	12	0	10	14	0	14	0	0	3	保育士
	大紀町	1	0	1	2	0	2	0	0	0	
	度会町	4	0	4	4	0	4	0	0	0	
	小計	62	0	59	66	0	63	6	2	4	
伊 賀	伊賀市	17		10	17		17			1	家庭児童相談員
	名張市	52	35	0	62	35	20	49	2	8	家庭児童相談員、子ども家庭室、まちの保健室
	小計	69	35	10	79	35	37	49	2	9	
尾 鷲	尾鷲市	2	0	2	2	0	2	0	0	0	
	紀北町	4	0	4	5	0	5	0	0	0	
	小計	6	0	6	7	0	7	0	0	0	
熊 野	熊野市	3	0	3	3	0	3	0	0	0	
	御浜町	6	0	6	6	0	7	6	0	0	
	紀宝町	1	0	1	1	0	1	0	0	0	
	小計	10	0	10	10	0	11	6	0	0	
合 計	727	43	664	892	46	730	292	28	43		

表5 市町別訪問指導(未熟児)

	市町名	被訪問 実人数	医療機関等 への委託	乳児家庭全戸訪問 事業を併せて実施 の場合実人数	被訪問 延件数	医療機関等 への委託	職種別訪問延べ件数				
							保健師	助産師	看護師	その他(母 子保健推進 員等)	「その他」の職種
桑 名	桑名市	77	0	77	80	0	52	28	0	0	
	いなべ市	14	0	14	18	0	18	0	0	0	
	木曽岬町	1	0	1	1	0	1	0	0	0	
	東員町	13	0	13	13	0	13	0	0	0	
	菰野町	25	0	25	25	0	56	7	1	0	0
	朝日町	0	0	0	0	0	0	0	0	0	
	川越町	8	0	8	8	0	2	6	0	8	民生委員
	小計	138	0	138	145	0	142	41	1	8	
四 日 市	四日市市	195	8	195	245	15	105	45	7	88	こんにちは赤ちゃん訪問員
	小計	195	8	195	245	15	105	45	7	88	
鈴 鹿	鈴鹿市	122	0	122	161	0	124	54	0	21	子家課18 栄養士2 臨床心 理士1
	亀山市	21	0	21	21	0	2	14	5	0	
	小計	143	0	143	182	0	126	68	5	21	
津	津市	138	0	134	176	0	141	35	0	0	
	小計	138	0	134	176	0	141	35	0	0	
松 阪	松阪市	81	0	81	84	0	65	13	11	0	
	多気町	3	0	3	3	0	3	0	0	0	
	明和町	4	0	4	7	0	7	0	0	0	
	大台町	3	0	3	6	0	6	6	0	3	保育士
	小計	91	0	91	100	0	81	19	11	3	
伊 勢	伊勢市	78	0	76	83	0	72	10	6	1	栄養士
	鳥羽市	10	0	10	12	0	12	0	0	0	
	志摩市	8	0	8	8	0	8	0	0	0	
	玉城町	5	0	3	5	0	5	1	0	0	
	南伊勢町	2	0	2	2	0	2	0	0	2	保育士
	大紀町	1	0	1	2	0	2	0	0	0	
	度会町	1	0	1	1	0	1	0	0	0	
	小計	105	0	101	113	0	102	11	6	3	
伊 賀	伊賀市	1		1	1		1				
	名張市	29	0	24	43	0	33	13	9	5	主任児童委員、子ども食堂(支援対 象児童等見守り強化事業委託先)
	小計	30	0	25	44	0	34	13	9	5	
尾 鷲	尾鷲市	5	0	5	5	0	5	0	0	0	
	紀北町	2	0	2	2	0	2	0	0	0	
	小計	7	0	7	7	0	7	0	0	0	
熊 野	熊野市	2	0	2	2	0	2	0	0	0	
	御浜町	1	0	1	1	0	1	0	0	0	
	紀宝町	2	0	2	2	0	2	0	0	1	保育士
	小計	5	0	5	5	0	5	0	0	1	
合 計	852	8	839	1,017	15	743	232	39	129		

表6 市町別訪問指導(乳児:新生児・未熟児除く)

	市町名	被訪問 実人数	医療機関等 への委託	乳児家庭全戸訪問 事業を併せて実施 の場合実人数	被訪問 延件数	医療機関等 への委託	職種別訪問延べ件数				
							保健師	助産師	看護師	その他(母子 保健推進 員等)	「その他」の職種
桑 名	桑名市	805	15	719	857	43	400	457	0	2	
	いなべ市	265	0	265	290	0	290	0	0	0	
	木曽岬町	20	0	10	36	0	34	2	0	0	
	東員町	172	0	172	184	0	126	0	0	58	母子保健推進員
	菰野町	144	0	118	181	0	147	26	26	0	0
	朝日町	82	0	82	106	0	35	71	0	0	
	川越町	129	0	129	174	0	71	110	0	101	民生委員
	小計	1,617	15	1,495	1,828	43	1,103	666	26	161	
四 日 市	四日市市	1,955	53	1,882	2,803	127	705	335	113	1,650	こんにちは赤ちゃん訪問員、栄養士
	小計	1,955	53	1,882	2,803	127	705	335	113	1,650	
鈴 鹿	鈴鹿市	1,214	3	1,163	1,380	8	723	112	15	747	母推348保育士138子家課122認定 心55臨床心36子育て24栄養24
	亀山市	315	0	314	315	0	9	306	0	0	
	小計	1,529	3	1,477	1,695	8	732	418	15	747	
津	津市	1,567	0	1,521	1,607	0	719	308	0	580	母子保健推進員
	小計	1,567	0	1,521	1,607	0	719	308	0	580	
松 阪	松阪市	806	0	770	892	0	539	177	207	66	管理栄養士、児童福祉担当職員、相 談支援員、通訳
	多気町	35	0	34	40	0	43	0	0	4	保育士、社会福祉士
	明和町	152	0	152	154	0	154	0	0	0	
	大台町	30	0	28	37	0	37	27	0	24	保育士
	小計	1,023	0	984	1,123	0	773	204	207	94	
伊 勢	伊勢市	620	0	597	663	0	490	177	13	7	栄養士
	鳥羽市	67	0	67	71	0	71	0	0	0	
	志摩市	151	0	148	164	0	157	0	9	11	赤ちゃん訪問員
	玉城町	120	0	97	128	0	120	2	0	3	保育士
	南伊勢町	26	0	20	30	0	30	0	0	11	保育士
	大紀町	1	0	22	27	0	27	0	0	0	
	度会町	20	0	20	38	0	38	0	0	0	
	小計	1,005	0	971	1,121	0	933	179	22	32	
伊 賀	伊賀市	477		477	531		285	263		62	家庭児童相談員、障がい者センター
	名張市	440	49	416	498	49	123	59	14	328	家庭児童相談員、主任児童委員
	小計	917	49	893	1,029	49	408	322	14	390	
尾 鷲	尾鷲市	57	0	51	75	0	75	0	0	0	
	紀北町	34	0	34	52	0	52	0	0	7	管理栄養士・児童委員
	小計	91	0	85	127	0	127	0	0	7	
熊 野	熊野市	53	0	52	56	0	56	0	0	0	
	御浜町	23	0	23	30	0	34	14	0	3	保育士、事務
	紀宝町	53	0	53	55	0	10	0	45	0	
	小計	129	0	128	141	0	100	14	45	3	
合 計	9,833	120	9,436	11,474	227	5,600	2,446	442	3,664		



表7 市町別訪問指導(幼児)

	市町名	被訪問		被訪問		職種別訪問延べ件数				
		実人数	医療機関等への委託	延件数	医療機関等への委託	保健師	助産師	看護師	その他(母子保健推進員等)	「その他」の職種
桑名	桑名市	97	0	117	0	112	5	0	2	
	いなべ市	385	0	513	0	513	0	0	0	
	木曽岬町	13	0	23	0	23	0	0	0	
	東員町	12	0	18	0	18	0	0	0	
	菰野町	10	0	18	0	31	0	0	0	
	朝日町	8	0	10	0	10	0	0	0	みえ発達障がい支援システムアドバイザー
	川越町	3	0	4	0	7	0	0	0	民生委員
	小計	528	0	703	0	714	5	0	2	
四日市	四日市市	148	0	250	0	219	3	27	1	
	小計	148	0	250	0	219	3	27	1	
鈴鹿	鈴鹿市	227	0	388	0	418	2	1	195	栄養士3、理学療法士1 児相1、子ども家庭支援課190
	亀山市	10	0	18	0	18	0	0	6	家庭児童相談員
	小計	237	0	406	0	436	2	1	201	
津	津市	176	0	220	0	204	0	0	16	母子保健推進員
	小計	176	0	220	0	204	0	0	16	
松阪	松阪市	170	0	226	0	250	0	0	76	管理栄養士、児童福祉担当職員、相談支援員、通訳
	多気町	3	0	11	0	14	0	0	7	保育士、社会福祉士
	明和町	4	0	9	0	9	0	0	0	
	大台町	16	0	20	0	22	8	0	14	保育士、栄養士
	小計	193	0	266	0	295	8	0	97	
伊勢	伊勢市	764	0	981	0	980	0	5	1	栄養士
	鳥羽市	2	0	5	0	5	0	0	0	
	志摩市	4	0	4	0	4	0	0	0	
	玉城町	20	0	26	0	26	0	0	13	保育士
	南伊勢町	6	0	19	0	19	0	0	3	保育士
	大紀町	22	0	2	0	2	0	0	0	
	度会町	5	0	7	0	7	0	0	0	
	小計	823	0	1,044	0	1,043	0	5	17	
伊賀	伊賀市	46		70					18	家庭児童相談員、障がい者センター
	名張市	45	6	53	6	34	6	0	22	家庭児童相談員、歯科衛生士、子ども家庭室、子ども発達支援センター(教員・保育士・心理士)
	小計	91	6	123	6	34	6	0	40	
尾鷲	尾鷲市	5	0	23	0	23	0	0	0	
	紀北町	11	0	15	0	15	0	0	8	児童相談所職員・児童福祉担当職員
	小計	16	0	38	0	38	0	0	8	
熊野	熊野市	60	0	191	0	118	0	0	73	家庭児童相談員、保育士、女性相談員
	御浜町	44	0	52	0	48	0	0	52	保育士、事務
	紀宝町	0	0	0	0	0	0	0	0	
	小計	104	0	243	0	166	0	0	125	
合計	2,316	6	3,293	6	3,149	24	33	507		

表8 市町別訪問指導(小学生)

	市町名	被訪問		被訪問		職種別訪問延べ件数				
		実人数	医療機関等への委託	延件数	医療機関等への委託	保健師	助産師	看護師	その他(母子保健推進員等)	「その他」の職種
桑名	桑名市	0	0	0	0	0	0	0	0	
	いなべ市	0	0	0	0	0	0	0	0	
	木曽岬町	11	0	27	0	27	0	0	0	
	東員町	0	0	0	0	0	0	0	0	
	菰野町	0	0	0	0	0	0	0	0	
	朝日町	3	0	10	0	10	0	0	0	みえ発達障がい支援システムアドバイザー
	川越町	0	0	0	0	0	0	0	0	民生委員
	小計	14	0	37	0	37	0	0	0	
四日市	四日市市	1	0	1	0	1	0	0	0	
	小計	1	0	1	0	1	0	0	0	
鈴鹿	鈴鹿市	0	0	0	0	0	0	0	0	
	亀山市	0	0	0	0	0	0	0	0	
	小計	0	0	0	0	0	0	0	0	
津	津市	3	0	6	0	6	0	0	0	
	小計	3	0	6	0	6	0	0	0	
松阪	松阪市	3	0	3	0	3	0	0	0	
	多気町	3	0	8	0	8	0	0	4	社会福祉士、計画相談員
	明和町	2	0	10	0	10	0	0	0	
	大台町	2	0	2	0	2	0	0	0	
	小計	10	0	23	0	23	0	0	4	
伊勢	伊勢市	11	0	25	0	25	0	0	2	栄養士
	鳥羽市	0	0	0	0	0	0	0	0	
	志摩市	0	0	0	0	0	0	0	0	
	玉城町	3	0	4	0	4	0	0	4	保育士・児相職員
	南伊勢町	2	0	2	0	2	0	0	0	
	大紀町	1	0	0	0	0	0	0	0	
	度会町	0	0	0	0	0	0	0	0	
	小計	17	0	31	0	31	0	0	6	
伊賀	伊賀市	0		0						
	名張市	18	0	24	0	3	0	0	22	子ども発達支援センター(教員・保育士・心理士)
	小計	18	0	24	0	3	0	0	22	
尾鷲	尾鷲市	0	0	0	0	0	0	0	0	
	紀北町	0	0	0	0	0	0	0	0	
	小計	0	0	0	0	0	0	0	0	
熊野	熊野市	27	0	82	0	44	0	0	38	家庭児童相談員、保育士、女性相談員
	御浜町	13	0	14	0	26	0	0	0	
	紀宝町	0	0	0	0	0	0	0	0	
	小計	40	0	96	0	70	0	0	38	
合計	103	0	218	0	171	0	0	70		

表9 市町別訪問指導(中学生以上)

	市町名	被訪問		被訪問		職種別訪問延べ件数				
		実人数	医療機関等への委託	延件数	医療機関等への委託	保健師	助産師	看護師	その他(母子保健推進員等)	「その他」の職種
桑名	桑名市	1	0	1	0	1	0	0	0	
	いなべ市	0	0	0	0	0	0	0	0	
	木曽岬町	4	0	4	0	4	0	0	0	
	東員町	0	0	0	0	0	0	0	0	
	菰野町	0	0	0	0	0	0	0	0	
	朝日町	0	0	0	0	0	0	0	0	
	川越町	0	0	0	0	0	0	0	0	民生委員
	小計	5	0	5	0	5	0	0	0	
四日市	四日市市	2	0	9	0	9	0	0	0	
	小計	2	0	9	0	9	0	0	0	
鈴鹿	鈴鹿市	0	0	0	0	0	0	0	0	
	亀山市	0	0	0	0	0	0	0	0	
	小計	0	0	0	0	0	0	0	0	
津	津市	2	0	8	0	8	0	0	0	
	小計	2	0	8	0	8	0	0	0	
松阪	松阪市	2	0	2	0	2	0	0	0	
	多気町	0	0	0	0	0	0	0	0	
	明和町	0	0	0	0	0	0	0	0	
	大台町	1	0	1	0	1	0	0	0	
	小計	3	0	3	0	3	0	0	0	
伊勢	伊勢市	3	0	5	0	4	0	0	2	栄養士
	鳥羽市	0	0	0	0	0	0	0	0	
	志摩市	3	0	7	0	13	0	0	1	歯科衛生士
	玉城町	5	0	11	0	6	0	0	5	保育士・児相職員
	南伊勢町	4	0	12	0	9	0	0	6	保育士
	大紀町	0	0	0	0	0	0	0	0	
	度会町	0	0	0	0	0	0	0	0	
	小計	15	0	35	0	32	0	0	14	
伊賀	伊賀市	0		0						
	名張市	25	0	49	0	38	2	1	22	家庭児童相談員、子ども家庭室、子ども発達支援センター教員
	小計	25	0	49	0	38	2	1	22	
尾鷲	尾鷲市	0	0	0	0	0	0	0	0	
	紀北町	0	0	0	0	0	0	0	0	
	小計	0	0	0	0	0	0	0	0	
熊野	熊野市	19	0	82	0	42	0	0	40	家庭児童相談員、保育士、女性相談員
	御浜町	8	0	10	0	17	0	0	0	
	紀宝町	0	0	0	0	0	0	0	0	
	小計	27	0	92	0	59	0	0	40	
合計	79	0	201	0	154	2	1	76		

## 2 要支援者の訪問等依頼件数(再掲)

表10-1 要支援者の訪問等依頼件数(再掲)

	市町名	新生児スクリーニング検査で要再検となり訪問等支援依頼があった児(実人数)	みえ出産前後親子支援事業で支援依頼や連絡があった妊産婦及び乳児(実人数)		妊娠届出時アンケートによる連携件数		妊婦一般健康診査による市町指示(1~14回) 実人数			
			産婦人科から支援依頼・情報提供があった件数	小児科から支援依頼・情報提供があった件数	医療機関から市町へ	市町から医療機関へ	電話	来所	訪問	その他
桑名	桑名市	2	0	0	31	21	0	0	0	0
	いなべ市	0	0	0	0	0	0	0	0	0
	木曾岬町	0	0	0	0	1	0	0	0	0
	東員町	0	37	20	0	3	0	0	0	0
	菰野町	0	0	0	0	0	0	0	0	0
	朝日町	0	4	0	1	1	1	0	1	0
	川越町	1	0	0	0	0	0	0	0	0
	小計	3	41	20	32	26	1	0	1	0
四日市	四日市市	13	0	0	0	0	0	0	0	0
	小計	13	0	0	0	0	0	0	0	0
鈴鹿	鈴鹿市	9	3	3	2	7	0	0	0	0
	亀山市	1	26	4	0	0	0	0	0	0
	小計	10	29	7	2	7	0	0	0	0
津	津市	8	35	0	21	10	2	0	0	0
	小計	8	35	0	21	10	2	0	0	0
松阪	松阪市	2	0	0	0	0	3	2	8	3
	多気町	2	0	0	0	1	0	0	0	0
	明和町	2	0	0	0	0	1	0	0	1
	大台町	1	4	2	0	0	0	0	0	0
	小計	7	4	2	0	1	4	2	8	4
伊勢	伊勢市	5	47	20	3	5	0	0	0	0
	鳥羽市	0	0	0	0	0	0	0	0	0
	志摩市	2	2	0	0	0	0	0	0	0
	玉城町	0	0	6	0	1	0	0	0	0
	南伊勢町	0	0	0	0	0	0	0	0	0
	大紀町	0	0	0	0	0	0	0	0	0
	度会町	0	0	1	0	0	0	0	0	0
	小計	7	49	27	3	6	0	0	0	0
伊賀	伊賀市	4	51	51	64	75	1	0	0	0
	名張市	1	0	0	10	38	0	0	0	1
	小計	5	51	51	74	113	1	0	0	1
尾鷲	尾鷲市	0	0	0	1	0	1	0	0	0
	紀北町	0	0	0	1	0	1	0	0	0
	小計	0	0	0	2	0	2	0	0	0
熊野	熊野市	1	5	1	0	1	0	0	0	0
	御浜町	0	5	0	0	1	0	0	0	0
	紀宝町	0	10	0	0	0	0	0	0	0
	小計	1	20	1	0	2	0	0	0	0
合計		54	229	108	134	165	10	2	9	5

表10-2 要支援者の訪問等依頼件数(再掲)

	市町名	4か月児健康診査による市町指示(1~14回) 実人数				10か月児健康診査による市町指示(1~14回) 実人数			
		電話	来所	訪問	その他	電話	来所	訪問	その他
桑名	桑名市	6	0	5	1	4	1	1	1
	いなべ市	0	2	1	0	1	5	0	0
	木曾岬町	0	0	0	0	0	0	0	0
	東員町	0	0	0	0	0	2	0	0
	菰野町	1	0	0	0	0	0	0	0
	朝日町	3	0	0	0	5	0	0	0
	川越町	0	0	0	0	3	1	0	2
	小計	10	2	6	1	13	9	1	3
四日市	四日市市	4	0	0	0	25	0	0	0
	小計	4	0	0	0	25	0	0	0
鈴鹿	鈴鹿市	21	1	3	6	17	4	4	9
	亀山市	4	0	0	0	1	0	1	6
	小計	25	1	3	6	18	4	5	15
津	津市	19	14	3	23	32	8	5	19
	小計	19	14	3	23	32	8	5	19
松阪	松阪市	23	5	6	1	41	2	13	2
	多気町	1	2	0	0	0	0	0	0
	明和町	2	3	1	0	4	2	1	0
	大台町	0	0	0	0	1	1	0	0
	小計	26	10	7	1	46	5	14	2
伊勢	伊勢市	8	7	8	0	8	5	11	0
	鳥羽市	2	6	0	0	1	1	0	0
	志摩市	0	22	2	0	6	22	1	0
	玉城町	1	0	3	0	2	1	3	0
	南伊勢町	2	0	2	0	0	0	0	0
	大紀町	0	0	0	0	0	0	0	0
	度会町	0	1	1	0	0	0	0	0
	小計	13	36	16	0	17	29	15	0
伊賀	伊賀市	29	0	0	0	46	0	0	0
	名張市	20	1	2	4	15	0	1	9
	小計	49	1	2	4	61	0	1	9
尾鷲	尾鷲市	1	2	0	0	0	6	2	0
	紀北町	0	0	1	0	0	0	0	0
	小計	1	2	1	0	0	6	2	0
熊野	熊野市	1	2	0	0	2	0	0	1
	御浜町	0	0	0	0	0	0	0	0
	紀宝町	0	0	0	0	0	0	0	0
	小計	1	2	0	0	2	0	0	1
合計		148	68	38	35	214	61	43	49

### 3 保健指導(健康相談)

表11 市町別妊婦健康相談保健指導件数(妊婦)

	市町名	被指導 実人数	健診の 事後指導	被指導 延件数	電話相談 延件数
桑 名	桑名市	991	0	1,032	153
	いなべ市	317	0	317	63
	木曽岬町	22	0	22	1
	東員町	48	0	77	43
	菰野町	248	0	293	26
	朝日町	17	0	18	0
	川越町	169	0	169	24
	小計	1,812	0	1,928	310
四 日 市	四日市市	1,219	0	1,219	741
	小計	1,219	0	1,219	741
鈴 鹿	鈴鹿市	1,439	0	1,452	201
	亀山市	356	0	400	31
	小計	1,795	0	1,852	232
津	津市	1,619	0	1,619	36
	小計	1,619	0	1,619	36
松 阪	松阪市	232	16	730	86
	多気町	0	0	0	0
	明和町	0	0	0	1
	大台町	27	0	27	5
	小計	259	16	757	92
伊 勢	伊勢市	799	0	799	113
	鳥羽市	81	0	81	0
	志摩市	157	0	164	41
	玉城町	107	0	107	2
	南伊勢町	2	0	2	0
	大紀町	12	0	12	10
	度会町	33	0	35	2
	小計	1,191	0	1,200	168
伊 賀	伊賀市	542	80	548	266
	名張市	383	76	392	114
	小計	925	156	940	380
尾 鷲	尾鷲市	67	0	67	3
	紀北町	44	0	44	10
	小計	111	0	111	13
熊 野	熊野市	74	0	77	5
	御浜町	44	0	44	0
	紀宝町	128	0	134	42
	小計	246	0	255	47
合 計		9,177	172	9,881	2,019

表12 市町別産婦健康相談保健指導件数(産婦)

	市町名	被指導 実人数	健診の 事後指導	被指導 延件数	電話相談 延件数
桑 名	桑名市	19	0	22	63
	いなべ市	10	0	11	149
	木曽岬町	0	0	0	7
	東員町	42	0	94	7
	菰野町	67	0	89	311
	朝日町	42	0	60	0
	川越町	13	0	13	60
	小計	193	0	289	597
四 日 市	四日市市	0	0	0	95
	小計	0	0	0	95
鈴 鹿	鈴鹿市	4	0	4	95
	亀山市	99	26	159	316
	小計	103	26	163	411
津	津市	36	0	38	38
	小計	36	0	38	38
松 阪	松阪市	94	44	126	47
	多気町	0	0	0	6
	明和町	1	0	1	156
	大台町	43	0	132	64
	小計	138	44	259	273
伊 勢	伊勢市	190	0	303	1,015
	鳥羽市	7	0	11	0
	志摩市	8	16	10	77
	玉城町	62	0	150	108
	南伊勢町	40	1	40	0
	大紀町	0	0	0	0
	度会町	23	0	46	11
	小計	330	17	560	1,211
伊 賀	伊賀市				6
	名張市	435	76	603	689
	小計	435	76	603	695
尾 鷲	尾鷲市	26	0	111	3
	紀北町	18	1	18	20
	小計	44	1	129	23
熊 野	熊野市	0	0	0	72
	御浜町	0	0	0	0
	紀宝町	56	0	118	60
	小計	56	0	118	132
合 計		1,335	164	2,159	3,475

表13 市町別乳児健康相談保健指導件数(乳児)

	市町名	被指導 実人数	健診の 事後指導	被指導 延件数	電話相談 延件数
桑 名	桑名市	1,189	3	1,271	2,318
	いなべ市	132	8	334	112
	木曽岬町	12	0	20	23
	東員町	62	4	73	202
	菰野町	176	0	176	47
	朝日町	36	3	111	0
	川越町	47	15	150	153
	小 計	1,654	33	2,135	2,855
四 日 市	四日市市	1,240	360	1,621	2,247
	小 計	1,240	360	1,621	2,247
鈴 鹿	鈴鹿市	307	12	498	543
	亀山市	139	27	240	370
	小 計	446	39	738	913
津	津 市	817	0	1,516	136
	小 計	817	0	1,516	136
松 阪	松阪市	462	93	1,129	752
	多気町	61	0	91	21
	明和町	90	1	317	16
	大台町	46	0	135	65
	小 計	659	94	1,672	854
伊 勢	伊勢市	384	18	668	393
	鳥羽市	105	0	140	10
	志摩市	144	44	322	105
	玉城町	50	0	112	4
	南伊勢町	37	2	89	3
	大紀町	4	0	4	0
	度会町	28	0	215	47
	小 計	752	64	1,550	562
伊 賀	伊賀市	284	138	418	190
	名張市	440	167	599	689
	小 計	724	305	1,017	879
尾 鷲	尾鷲市	33	0	127	16
	紀北町	18	1	18	10
	小 計	51	1	145	26
熊 野	熊野市	24	2	60	3
	御浜町	66	45	66	3
	紀宝町	75	0	130	60
	小 計	165	47	256	66
合 計	6,508	943	10,650	8,538	

表14 市町別幼児健康相談保健指導件数(幼児)

	市町名	被指導 実人数	健診の 事後指導	被指導 延件数	電話相談 延件数
桑 名	桑名市	1,130	296	1,352	990
	いなべ市	163	106	375	404
	木曽岬町	23	0	40	22
	東員町	89	23	126	332
	菰野町	259	0	614	37
	朝日町	55	5	340	0
	川越町	157	94	399	62
	小 計	1,876	524	3,246	1,847
四 日 市	四日市市	575	498	575	2,324
	小 計	575	498	575	2,324
鈴 鹿	鈴鹿市	485	96	686	947
	亀山市	281	32	416	240
	小 計	766	128	1,102	1,187
津	津 市	1,202	189	2,033	76
	小 計	1,202	189	2,033	76
松 阪	松阪市	871	495	2,141	1,835
	多気町	33	3	46	37
	明和町	57	5	120	15
	大台町	70	6	161	21
	小 計	1,031	509	2,468	1,908
伊 勢	伊勢市	386	204	631	253
	鳥羽市	74	0	85	6
	志摩市	61	36	185	135
	玉城町	57	0	148	1
	南伊勢町	7	13	18	2
	大紀町	47	0	47	0
	度会町	16	0	69	39
	小 計	648	253	1,183	436
伊 賀	伊賀市	1,439	1,327	1,635	24
	名張市	1,172	445	1,735	383
	小 計	2,611	1,772	3,370	407
尾 鷲	尾鷲市	52	16	137	52
	紀北町	159	8	162	20
	小 計	211	24	299	72
熊 野	熊野市	451	28	501	10
	御浜町	214	106	230	21
	紀宝町	105	13	122	0
	小 計	770	147	853	31
合 計	9,690	4,044	15,129	8,288	

表15 市町別思春期健康相談保健指導件数(小学生)

	市町名	被指導 実人数	健診の 事後指導	被指導 延件数	電話相談 延件数
桑 名	桑名市	297	0	297	18
	いなべ市	0	0	0	2
	木曽岬町	1	0	1	0
	東員町	0	0	0	0
	菰野町	0	0	0	0
	朝日町	54	0	202	214
	川越町	24	0	24	24
	小計	376	0	524	258
四 日 市	四日市市	0	0	0	261
	小計	0	0	0	261
鈴 鹿	鈴鹿市	2	0	2	6
	亀山市	0	0	0	0
	小計	2	0	2	6
津	津市	4	0	4	8
	小計	4	0	4	8
松 阪	松阪市	0	0	0	10
	多気町	12	0	28	25
	明和町	1	0	1	3
	大台町	4	0	8	13
	小計	17	0	37	51
伊 勢	伊勢市	0	0	0	0
	鳥羽市	0	0	0	0
	志摩市	1	0	1	25
	玉城町	5	0	8	7
	南伊勢町	0	0	0	0
	大紀町	1	0	1	1
	度会町	7	0	12	6
	小計	14	0	22	39
伊 賀	伊賀市				
	名張市	128	0	292	367
	小計	128	0	292	367
尾 鷲	尾鷲市	2	0	2	0
	紀北町	0	0	0	0
	小計	2	0	2	0
熊 野	熊野市	0	0	0	0
	御浜町	3	0	3	12
	紀宝町	11	0	2	0
	小計	14	0	5	12
合 計		557	0	888	1,002

表16 市町別思春期健康相談保健指導件数(中学生以上)

	市町名	被指導 実人数	健診の 事後指導	被指導 延件数	電話相談 延件数
桑 名	桑名市	251	0	251	31
	いなべ市	0	0	0	0
	木曽岬町	3	0	3	0
	東員町	0	0	0	0
	菰野町	0	0	0	0
	朝日町	0	0	0	0
	川越町	12	0	12	12
	小計	266	0	266	43
四 日 市	四日市市	0	0	0	141
	小計	0	0	0	141
鈴 鹿	鈴鹿市	1	0	1	1
	亀山市	0	0	0	2
	小計	1	0	1	3
津	津市	3	0	3	7
	小計	3	0	3	7
松 阪	松阪市	0	0	0	3
	多気町	1	0	0	0
	明和町	1	0	3	1
	大台町	5	0	14	12
	小計	7	0	17	16
伊 勢	伊勢市	0	0	0	0
	鳥羽市	0	0	0	0
	志摩市	11	0	18	115
	玉城町	4	0	14	30
	南伊勢町	0	0	0	0
	大紀町	1	0	1	0
	度会町	1	0	3	3
	小計	17	0	36	148
伊 賀	伊賀市				
	名張市	45	0	122	169
	小計	45	0	122	169
尾 鷲	尾鷲市	0	0	0	0
	紀北町	0	0	0	0
	小計	0	0	0	0
熊 野	熊野市	0	0	0	0
	御浜町	2	0	2	2
	紀宝町	3	0	3	0
	小計	5	0	5	2
合 計		344	0	450	529



#### 4 健康教育

表17 健康教育(思春期・未婚女性学級)

	市町名	開催回数	参加者数
桑名	桑名市	0	0
	いなべ市	4	458
	木曾岬町	2	80
	東員町	0	0
	菰野町	2	336
	朝日町	0	0
	川越町	0	0
	小計	8	874
四日市	四日市市	0	0
	小計	0	0
鈴鹿	鈴鹿市	0	0
	亀山市	0	0
	小計		
津	津市	0	0
	小計	0	0
松阪	松阪市	0	0
	多気町	6	312
	明和町	0	0
	大台町	0	0
	小計	6	312
伊勢	伊勢市	0	0
	鳥羽市	0	0
	志摩市	15	396
	玉城町	0	0
	南伊勢町	2	56
	大紀町	0	0
	度会町	0	0
	小計	17	452
伊賀	伊賀市	0	0
	名張市	15	1,856
	小計	15	1,856
尾鷲	尾鷲市	4	224
	紀北町	0	0
	小計	4	224
熊野	熊野市	6	738
	御浜町	6	738
	紀宝町	6	738
	小計	18	2,214
合計		68	5,932

表18 健康教育(婚前・新婚学級)

	市町名	開催回数	参加者数
桑名	桑名市	0	0
	いなべ市	0	0
	木曾岬町	0	0
	東員町	0	0
	菰野町	8	40
	朝日町	0	0
	川越町	0	0
	小計	8	40
四日市	四日市市	0	0
	小計	0	0
鈴鹿	鈴鹿市	0	0
	亀山市	0	0
	小計	0	0
津	津市	0	0
	小計	0	0
松阪	松阪市	0	0
	多気町	0	0
	明和町	0	0
	大台町	0	0
	小計	0	0
伊勢	伊勢市	0	0
	鳥羽市	0	0
	志摩市	0	0
	玉城町	0	0
	南伊勢町	0	0
	大紀町	0	0
	度会町	0	0
	小計	0	0
伊賀	伊賀市	0	0
	名張市	0	0
	小計	0	0
尾鷲	尾鷲市	0	0
	紀北町	0	0
	小計	0	0
熊野	熊野市	0	0
	御浜町	0	0
	紀宝町	0	0
	小計	0	0
合計		8	40

表19 健康教育(両(母)親学級 : 妊娠期)

	市町名	開催回数	参加者数
桑名	桑名市	5	31
	いなべ市	10	27
	木曾岬町	0	0
	東員町	10	99
	菰野町	4	27
	朝日町	3	37
	川越町	2	25
	小計	34	246
四日市	四日市市	13	432
	小計	13	432
鈴鹿	鈴鹿市	21	387
	亀山市	8	34
	小計	29	421
津	津市	13	112
	小計	13	112
松阪	松阪市	23	312
	多気町	0	0
	明和町	0	0
	大台町	2	12
	小計	25	324
伊勢	伊勢市	13	189
	鳥羽市	3	15
	志摩市	0	0
	玉城町	4	45
	南伊勢町	0	0
	大紀町	0	0
	度会町	0	0
	小計	20	249
伊賀	伊賀市	4	113
	名張市	23	85
	小計	27	198
尾鷲	尾鷲市	0	0
	紀北町	2	14
	小計	2	14
熊野	熊野市	12	3
	御浜町	0	0
	紀宝町	9	36
	小計	21	39
合計		184	2,035

表20 健康教育(育児学級 : 乳児期)

	市町名	開催回数	参加者数
桑名	桑名市	19	417
	いなべ市	8	45
	木曾岬町	5	22
	東員町	6	72
	菰野町	33	446
	朝日町	15	156
	川越町	7	112
	小計	93	1,270
四日市	四日市市	20	454
	小計	20	454
鈴鹿	鈴鹿市	27	469
	亀山市	5	39
	小計	32	508
津	津市	36	707
	小計	36	707
松阪	松阪市	87	1,601
	多気町	13	99
	明和町	4	20
	大台町	5	34
	小計	109	1,754
伊勢	伊勢市	26	299
	鳥羽市	11	45
	志摩市	8	41
	玉城町	5	21
	南伊勢町	12	65
	大紀町	0	0
	度会町	0	0
	小計	62	471
伊賀	伊賀市	16	156
	名張市	11	46
	小計	27	202
尾鷲	尾鷲市	0	0
	紀北町	3	5
	小計	3	5
熊野	熊野市	20	43
	御浜町	9	30
	紀宝町	23	127
	小計	52	200
合計		434	5,571

表21健康教育(育児学級:幼児期)

	市町名	開催回数	参加者数
桑名	桑名市	0	0
	いなべ市	43	578
	木曾岬町	13	116
	東員町	8	80
	菰野町	2	9
	朝日町	0	0
	川越町	3	29
	小計	69	812
四日市	四日市市	0	0
	小計	0	0
鈴鹿	鈴鹿市	36	1,519
	亀山市	40	215
	小計	76	1,734
津	津市	20	304
	小計	20	304
松阪	松阪市	70	1,885
	多気町	0	0
	明和町	22	451
	大台町	16	238
	小計	108	2,574
伊勢	伊勢市	73	1,307
	鳥羽市	31	202
	志摩市	4	23
	玉城町	12	315
	南伊勢町	31	632
	大紀町	0	0
	度会町	4	39
	小計	155	2,518
伊賀	伊賀市	10	174
	名張市	45	292
	小計	55	466
尾鷲	尾鷲市	1	7
	紀北町	48	144
	小計	49	151
熊野	熊野市	0	0
	御浜町	30	165
	紀宝町	14	57
	小計	44	222
合計		576	8,781

表22健康教育(その他学級:小学生)

	市町名	開催回数	参加者数
桑名	桑名市	0	0
	いなべ市	0	0
	木曾岬町	1	48
	東員町	0	0
	菰野町	0	0
	朝日町	0	0
	川越町	0	0
	小計	1	48
	四日市	四日市市	0
小計		0	0
鈴鹿	鈴鹿市	0	0
	亀山市	0	0
	小計	0	0
津	津市	3	46
	小計	3	46
松阪	松阪市	12	497
	多気町	3	126
	明和町	8	379
	大台町	0	0
	小計	23	1,002
伊勢	伊勢市	0	0
	鳥羽市	0	0
	志摩市	0	0
	玉城町	0	0
	南伊勢町	4	106
	大紀町	0	0
	度会町	0	0
	小計	4	106
伊賀	伊賀市	0	0
	名張市	23	963
	小計	23	963
尾鷲	尾鷲市	1	7
	紀北町	0	0
	小計	1	7
熊野	熊野市	0	0
	御浜町	0	0
	紀宝町	18	264
	小計	18	264
合計		73	2,436

## 5(1) 妊婦健康診査(受診者数)

表23 市町別妊婦健康診査受診券交付状況及び妊婦健康診査受診状況

1～14回分

	市町名	医療機関委託			健診実施率
		受診券 交付者数	受診実人員数	延受診者数	
桑名	桑名市	969	1,418	10,992	146.3
	いなべ市	339	507	3,905	149.6
	木曾岬町	22	40	310	181.8
	東員町	192	288	2,365	150.0
	菰野町	248	411	3,182	165.7
	朝日町	110	110	1,188	100.0
	川越町	165	266	2,016	161.2
	小計	2,045	3,040	23,958	148.7
四日市	四日市市	2,423	2,246	27,815	92.7
	小計	2,423	2,246	27,815	92.7
鈴鹿	鈴鹿市	1,410	2,109	17,315	149.6
	亀山市	346	524	4,451	151.4
	小計	1,756	2,633	21,766	149.9
津	津市	1,796	2,833	22,074	157.7
	小計	1,796	2,833	22,074	157.7
松阪	松阪市	1,030	1,537	12,200	149.2
	多気町	54	112	817	207.4
	明和町	143	246	1,911	172.0
	大台町	36	57	428	158.3
	小計	1,263	1,952	15,356	154.6
伊勢	伊勢市	736	1,152	9,274	156.5
	鳥羽市	81	128	1,071	158.0
	志摩市	160	262	2,047	163.8
	玉城町	112	176	1,413	157.1
	南伊勢町	40	49	380	122.5
	大紀町	15	27	199	180.0
	度会町	47	47	358	100.0
	小計	1,191	1,841	14,742	154.6
伊賀	伊賀市	542	807	6,485	148.9
	名張市	406	631	5,119	155.4
	小計	948	1,438	11,604	151.7
尾鷲	尾鷲市	67	102	732	152.2
	紀北町	44	74	590	168.2
	小計	111	176	1,322	158.6
熊野	熊野市	73	106	826	145.2
	御浜町	34	59	474	173.5
	紀宝町	75	101	778	134.7
	小計	182	266	2,078	146.2
合計		11,715	16,425	140,715	140.2

5(2)妊産婦健康診査(結果)

表24 市町別妊産婦健康診査受診結果

1~14回分

	市町名	延受診者数	結果別延人数				
			異常なし	要指導	要精密検査	要治療	不明(未記入)
桑名	桑名市	10,992	10,458	102	143	239	50
	いなべ市	3,905	3,751	49	31	63	11
	木曾岬町	310	280	5	4	20	1
	東員町	2,365	2,288	17	20	39	1
	菰野町	3,182	3,104	33	13	32	0
	朝日町	1,188	1,145	17	13	13	0
	川越町	2,016	1,919	29	15	46	7
	小計	23,958	22,945	252	239	452	70
四日市	四日市市	27,815	25,634	380	105	364	1,332
	小計	27,815	25,634	380	105	364	1,332
鈴鹿	鈴鹿市	17,315	16,082	348	85	800	0
	亀山市	4,451	3,778	202	34	437	0
	小計	21,766	19,860	550	119	1,237	0
津	津市	22,074	20,859	290	91	834	0
	小計	22,074	20,859	290	91	834	0
松阪	松阪市	12,200	11,177	284	118	621	0
	多気町	817	744	14	8	51	0
	明和町	1,911	1,758	44	19	87	3
	大台町	428	385	6	4	33	0
	小計	15,356	14,064	348	149	792	3
伊勢	伊勢市	9,274	8,607	186	98	307	76
	鳥羽市	1,071	995	21	12	43	0
	志摩市	2,047	1,916	38	28	65	0
	玉城町	1,413	1,318	33	12	50	0
	南伊勢町	380	356	9	4	11	0
	大紀町	199	187	4	1	7	0
	度会町	358	318	22	5	13	0
	小計	14,742	13,697	313	160	496	76
伊賀	伊賀市	6,485	6,231	60	13	179	2
	名張市	5,119	4,282	731	12	94	0
	小計	11,604	10,513	791	25	273	2
尾鷲	尾鷲市	732	701	14	7	10	0
	紀北町	590	544	8	7	24	7
	小計	1,322	1,245	22	14	34	7
熊野	熊野市	826	787	6	1	32	0
	御浜町	474	463	1	2	7	1
	紀宝町	778	769	5	2	2	0
	小計	2,078	2,019	12	5	41	1
合計		140,715	130,836	2,958	907	4,523	1,491

## 5(3)妊産婦健康診査(子宮頸がん検診)

表25

	市町名	実施数	結果		
			異常なし	要精検	未記入
桑名	桑名市	887	869	18	0
	いなべ市	311	305	6	0
	木曽岬町	20	20	0	0
	東員町	183	172	10	1
	菰野町	222	217	5	0
	朝日町	99	94	1	4
	川越町	162	159	1	2
	小計	1,884	1,836	41	7
四日市	四日市市	2,246	2,162	49	35
	小計	2,246	2,162	49	35
鈴鹿	鈴鹿市	1,345	1,325	20	0
	亀山市	318	317	1	0
	小計	1,663	1,642	21	0
津	津市	1,763	1,732	29	2
	小計	1,763	1,732	29	2
松阪	松阪市	994	981	13	0
	多気町	54	54	0	0
	明和町	136	135	1	0
	大台町	33	31	1	1
	小計	1,217	1,201	15	1
伊勢	伊勢市	711	700	8	3
	鳥羽市	76	74	2	0
	志摩市	159	159	0	0
	玉城町	105	103	2	0
	南伊勢町	40	40	0	0
	大紀町	16	16	0	0
	度会町	32	30	2	0
	小計	1,139	1,122	14	3
伊賀	伊賀市	521	516	2	3
	名張市	397	393	3	1
	小計	918	909	5	4
尾鷲	尾鷲市	59	59	0	0
	紀北町	40	39	1	0
	小計	99	98	1	0
熊野	熊野市	65	65	0	0
	御浜町	33	29	1	3
	紀宝町	65	64	0	1
	小計	163	158	1	4
合計		11,092	10,860	176	56

## 5(4)妊産婦健康診査(日群溶血清レンサ球菌検査)

表26

	市町名	実施数	結果			
			陰性	陽性	その他	未記入
桑名	桑名市	815	713	102	0	0
	いなべ市	292	264	28	0	0
	木曽岬町	25	23	2	0	0
	東員町	189	173	16	0	0
	菰野町	241	227	14	0	0
	朝日町	89	71	14	0	4
	川越町	156	137	14	0	5
	小計	1,807	1,608	190	0	9
四日市	四日市市	2,158	1,749	204	0	205
	小計	2,158	1,749	204	0	205
鈴鹿	鈴鹿市	1,283	1,164	119	0	0
	亀山市	342	321	21	0	0
	小計	1,625	1,485	140	0	0
津	津市	1,692	1,431	248	13	0
	小計	1,692	1,431	248	13	0
松阪	松阪市	947	831	116	0	0
	多気町	70	67	3	0	0
	明和町	154	135	19	0	0
	大台町	31	26	5	0	0
	小計	1,202	1,059	143	0	0
伊勢	伊勢市	713	606	83	0	24
	鳥羽市	77	71	6	0	0
	志摩市	152	131	21	0	0
	玉城町	110	96	14	0	0
	南伊勢町	41	40	1	0	0
	大紀町	11	10	1	0	0
	度会町	27	25	2	0	0
	小計	1,131	979	128	0	24
伊賀	伊賀市	496	451	45	0	0
	名張市	415	372	42	0	1
	小計	911	823	87	0	1
尾鷲	尾鷲市	55	53	2	0	0
	紀北町	45	39	6	0	0
	小計	100	92	8	0	0
熊野	熊野市	62	60	2	0	0
	御浜町	39	35	3	0	1
	紀宝町	58	52	6	0	0
	小計	159	147	11	0	1
合計		10,785	9,373	1,159	13	240

## 5(5)妊婦健康診査(HTLV-1抗体検査)

表27

	市町名	実施数	結果		
			陰性	陽性	未記入
桑名	桑名市	881	881	0	0
	いなべ市	314	313	1	0
	木曽岬町	26	26	0	0
	東員町	200	197	1	2
	菰野町	236	236	0	0
	朝日町	103	103	0	0
	川越町	162	161	1	0
	小計	1,922	1,917	3	2
四日市	四日市市	2,240	2,202	1	37
	小計	2,240	2,202	1	37
鈴鹿	鈴鹿市	1,386	1,385	1	0
	亀山市	349	349	0	0
	小計	1,735	1,734	1	0
津	津市	1,768	1,750	2	16
	小計	1,768	1,750	2	16
松阪	松阪市	1,003	1,002	1	0
	多気町	65	65	0	0
	明和町	147	146	1	0
	大台町	36	36	0	0
	小計	1,251	1,249	2	0
伊勢	伊勢市	696	690	4	2
	鳥羽市	88	87	1	0
	志摩市	160	160	0	0
	玉城町	107	107	0	0
	南伊勢町	35	35	0	0
	大紀町	18	18	0	0
	度会町	25	25	0	0
	小計	1,129	1,122	5	2
伊賀	伊賀市	510	502	1	7
	名張市	404	403	1	0
	小計	914	905	2	7
尾鷲	尾鷲市	54	54	0	0
	紀北町	50	50	0	0
	小計	104	104	0	0
熊野	熊野市	67	67	0	0
	御浜町	42	42	0	0
	紀宝町	57	57	0	0
	小計	166	166	0	0
合計		11,229	11,149	16	64

## 5(6)妊産婦健康診査(喫煙)

表28

	市町村名	1~14回分				
		受診者数	喫煙あり	(喫煙率)	喫煙なし	未記入
桑名	桑名市	10,992	81	0.7	10,764	147
	いなべ市	3,773	39	1.0	3,702	32
	木曾岬町	310	2	0.6	306	2
	東員町	2,365	16	0.7	2,337	12
	菰野町	3,182	19	0.6	3,127	36
	朝日町	1,188	13	1.1	1,168	7
	川越町	2,016	43	2.1	1,960	13
	小計	23,826	213	0.9	23,364	249
四日市	四日市市	27,815	315	1.1	25,806	1,694
	小計	27,815	315	1.1	25,806	1,694
鈴鹿	鈴鹿市	17,315	132	0.8	16,966	217
	亀山市	4,451	27	0.6	4,392	32
	小計	21,766	159	0.7	21,358	249
津	津市	22,074	256	1.2	21,299	519
	小計	22,074	256	1.2	21,299	519
松阪	松阪市	12,200	113	0.9	11,955	132
	多気町	817	3	0.4	814	0
	明和町	1,911	8	0.4	1,885	18
	大台町	428	0	0.0	428	0
	小計	15,356	124	0.8	15,082	150
伊勢	伊勢市	9,274	60	0.6	9,128	86
	鳥羽市	1,071	8	0.7	1,061	2
	志摩市	2,047	33	1.6	2,007	7
	玉城町	1,413	1	0.1	1,412	0
	南伊勢町	49	2	4.1	47	0
	大紀町	199	0	0.0	199	0
	度会町	47	0	0.0	47	0
	小計	14,100	104	0.7	13,901	95
伊賀	伊賀市	6,485	29	0.4	6,456	0
	名張市	5,119	37	0.7	5,019	63
	小計	11,604	66	0.6	11,475	63
尾鷲	尾鷲市	732	16	2.2	716	0
	紀北町	590	3	0.5	587	0
	小計	1,322	19	1.4	1,303	0
熊野	熊野市	826	2	0.2	817	7
	御浜町	474	6	1.3	459	9
	紀宝町	778	7	0.9	771	0
	小計	2,078	15	0.7	2,047	16
合計	139,941	1,271	0.9	135,635	3,035	

## 5(7)妊産婦健康診査(飲酒)

表29

	市町村名	1~14回分					
		受診者数	不飲	時々	毎日	(飲酒率)	未記入
桑名	桑名市	10,992	10,727	97	11	1.0	157
	いなべ市	3,769	3,729	5	13	0.5	22
	木曾岬町	310	308	0	0	0.0	2
	東員町	2,365	2,334	20	0	0.8	11
	菰野町	3,182	3,124	26	4	0.9	28
	朝日町	1,188	1,170	11	0	0.9	7
	川越町	1,956	1,933	9	0	0.5	14
	小計	23,762	23,325	168	28	0.8	241
四日市	四日市市	27,815	25,989	121	21	0.5	1,684
	小計	27,815	25,989	121	21	0.5	1,684
鈴鹿	鈴鹿市	17,314	17,086	58	0	0.3	170
	亀山市	4,451	4,407	13	2	0.3	29
	小計	21,765	21,493	71	2	0.3	199
津	津市	22,074	21,481	67	1	0.3	525
	小計	22,074	21,481	67	1	0.3	525
松阪	松阪市	12,200	11,988	14	49	0.5	149
	多気町	817	817	0	0	0.0	0
	明和町	1,911	1,881	12	1	0.7	17
	大台町	428	428	0	0	0.0	0
	小計	15,356	15,114	26	50	0.5	166
伊勢	伊勢市	9,274	9,149	40	1	0.4	84
	鳥羽市	1,071	1,061	7	3	0.9	0
	志摩市	2,047	2,038	0	0	0.0	9
	玉城町	1,413	1,413	0	0	0.0	0
	南伊勢町	49	49	0	0	0.0	0
	大紀町	199	199	0	0	0.0	0
	度会町	47	46	1	0	2.1	0
	小計	14,100	13,955	48	4	0.4	93
伊賀	伊賀市	6,485	6,478	7	0	0.1	0
	名張市	5,119	5,025	28	0	0.5	66
	小計	11,604	11,503	35	0	0.3	66
尾鷲	尾鷲市	732	728	4	0	0.5	0
	紀北町	590	587	3	0	0.5	0
	小計	1,322	1,315	7	0	0.5	0
熊野	熊野市	826	814	1	0	0.1	11
	御浜町	474	460	4	0	0.8	10
	紀宝町	778	0	14	0	1.8	764
	小計	2,078	1,274	19	0	0.9	785
合計	139,876	135,449	562	106	0.5	3,759	



## 6(1)乳幼児健康診査

表30 市町別4か月健診結果

	市町村名	対象者数	受診 実人員	受診率	延受診 者数	指 導 区 分 別 人 数						精密健康 診査延べ 受診者数
						異常なし	既医療	要経過 観察	要紹介 (要精密)	要紹介 (要医療)	不明 未記入	
桑 名	桑名市	905	868	95.9	868	821	11	32	2	2	0	未把握
	いなべ市	332	307	92.5	307	287	4	16	0	0	0	0
	木曾岬町	29	28	96.6	28	27	1	0	0	0	0	0
	東員町	196	195	99.5	195	180	3	12	0	0	0	0
	菰野町	284	276	97.2	276	256	4	13	1	2	0	未把握
	朝日町	108	93	86.1	93	84	0	9	0	0	0	0
	川越町	142	142	100.0	142	134	3	3	2	0	0	0
	小 計	1,996	1,909	95.6	1,909	1,789	26	85	5	4	0	0
四 日 市	四日市市	2,194	2,130	97.1	2,130	1,942	34	126	2	26	0	未把握
	小 計	2,194	2,130	97.1	2,130	1,942	34	126	2	26	0	0
鈴 鹿	鈴鹿市	1,404	1,345	95.8	1,345	1,191	40	74	36	4	0	未把握
	亀山市	372	361	97.0	361	337	7	17	0	0	0	0
	小 計	1,776	1,706	96.1	1,706	1,528	47	91	36	4	0	0
津	津 市	1,778	1,733	97.5	1,733	1,584	79	53	11	3	3	未把握
	小 計	1,778	1,733	97.5	1,733	1,584	79	53	11	3	3	0
松 阪	松阪市	1,041	1,026	98.6	1,026	905	92	25	3	1	0	3
	多気町	84	84	100.0	84	81	2	0	1	0	0	未把握
	明和町	171	171	100.0	171	153	12	4	1	1	0	1
	大台町	35	35	100.0	35	29	4	2	0	0	0	0
	小 計	1,331	1,316	98.9	1,316	1,168	110	31	5	2	0	4
伊 勢	伊勢市	687	750	109.2	750	707	20	19	3	1	0	未把握
	鳥羽市	76	72	94.7	72	64	0	8	0	0	0	0
	志摩市	174	172	98.9	172	142	2	26	1	1	0	1
	玉城町	107	107	100.0	107	103	0	3	0	1	0	0
	南伊勢町	31	31	100.0	31	28	1	2	0	0	0	0
	大紀町	20	20	100.0	20	19	1	0	0	0	0	0
	度会町	31	31	100.0	31	29	2	0	0	0	0	0
小 計	1,126	1,183	105.1	1,183	1,092	26	58	4	3	0	1	
伊 賀	伊賀市	502	492	98.0	492	447	14	29	2	0	0	未把握
	名張市	452	448	99.1	448	382	15	51	0	0	0	0
	小 計	954	940	98.5	940	829	29	80	2	0	0	0
尾 鷲	尾鷲市	69	68	98.6	68	44	19	4	1	0	0	0
	紀北町	45	45	100.0	45	24	8	11	2	0	0	2
	小 計	114	113	99.1	113	68	27	15	3	0	0	2
熊 野	熊野市	66	65	98.5	65	56	2	7	0	0	0	0
	御浜町	30	30	100.0	30	28	2	0	0	0	0	0
	紀宝町	53	53	100.0	51	28	10	13	0	0	0	0
	小 計	149	148	99.3	146	112	14	20	0	0	0	0
合 計	11,418	11,178	97.9	11,176	10,112	392	559	68	42	3	7	

表31 市町別10か月健診結果

	市町村名	対象者数	受診 実人員	受診率	延受診 者数	指 導 区 分 別 人 数						精密 健康診査 受診者数
						異常なし	既医療	要経過 観察	要紹介 (要精密)	要紹介 (要医療)	不明 未記入	
桑 名	桑名市	921	861	93.5	861	809	12	37	3	0	0	未把握
	いなべ市	324	287	88.6	287	255	3	27	2	0	0	0
	木曾岬町	26	23	88.5	23	23	0	0	0	0	0	0
	東員町	203	202	99.5	202	182	0	15	1	0	4	0
	菰野町	295	288	97.6	288	262	4	22	0	0	0	未把握
	朝日町	105	104	99.0	104	92	0	12	0	0	0	0
	川越町	145	140	96.6	140	121	2	15	2	0	0	0
	小 計	2,019	1,905	94.4	1,905	1,744	21	128	8	0	4	0
四 日 市	四日市市	2,125	2,039	96.0	2,039	1,798	36	169	7	29	0	未把握
	小 計	2,125	2,039	96.0	2,039	1,798	36	169	7	29	0	0
鈴 鹿	鈴鹿市	1,394	1,318	94.5	1,318	1,171	15	122	9	1	0	未把握
	亀山市	342	340	99.4	340	310	7	21	0	2	0	0
	小 計	1,736	1,658	95.5	1,658	1,481	22	143	9	3	0	0
津	津 市	1,788	1,677	93.8	1,677	1,481	60	123	10	3	0	未把握
	小 計	1,788	1,677	93.8	1,677	1,481	60	123	10	3	0	0
松 阪	松阪市	1,055	1,013	96.0	1,013	870	61	81	0	1	0	0
	多気町	71	70	98.6	70	66	0	3	0	1	0	未把握
	明和町	179	174	97.2	174	154	11	9	0	0	0	0
	大台町	34	33	97.1	33	26	3	4	0	0	0	0
	小 計	1,339	1,290	96.3	1,290	1,116	75	97	0	2	0	0
伊 勢	伊勢市	714	728	102.0	728	688	14	26	0	0	0	未把握
	鳥羽市	64	60	93.8	60	55	1	4	0	0	0	0
	志摩市	177	174	98.3	174	135	5	31	0	3	0	0
	玉城町	105	97	92.4	97	90	0	7	0	0	0	0
	南伊勢町	31	31	100.0	31	27	0	3	1	0	0	1
	大紀町	21	21	100.0	21	20	0	1	0	0	0	0
	度会町	34	31	91.2	31	30	1	0	0	0	0	0
小 計	1,146	1,142	99.7	1,142	1,045	21	72	1	3	0	1	
伊 賀	伊賀市	501	498	99.4	498	414	15	65	2	2	0	未把握
	名張市	424	417	98.3	417	316	23	76	2	0	0	2
	小 計	925	915	98.9	915	730	38	141	4	2	0	2
尾 鷲	尾鷲市	63	60	95.2	60	39	10	11	0	0	0	0
	紀北町	41	41	100.0	41	27	5	6	2	1	0	2
	小 計	104	101	97.1	101	66	15	17	2	1	0	2
熊 野	熊野市	77	74	96.1	74	66	3	5	0	0	0	0
	御浜町	15	15	100.0	15	13	0	1	0	1	0	0
	紀宝町	47	47	100.0	57	21	15	21	0	0	0	0
	小 計	139	136	97.8	146	100	18	27	0	1	0	0
合 計	11,321	10,863	96.0	10,873	9,561	306	917	41	44	4	5	

表32 市町村別1歳6か月児健診結果

	市町村名	対象者数	受診 実人員	受診率	延受診 者数	指 導 区 分 別 人 数						精密 健康診査 受診者数
						異常なし	既医療	要経過 観察	要紹介 (要精密)	要紹介 (要医療)	不明 未記入	
桑 名	桑名市	981	966	98.5	966	517	77	331	41	0	0	未把握
	いなべ市	342	326	95.3	326	304	1	4	0	0	17	0
	木曾岬町	21	20	95.2	20	19	0	1	0	0	0	0
	東員町	216	216	100.0	216	205	5	5	1	0	0	0
	菰野町	342	331	96.8	331	306	3	22	0	0	0	未把握
	朝日町	110	108	98.2	108	101	2	4	1	0	0	0
	川越町	136	136	100.0	136	121	5	10	0	0	0	0
	小 計	2,148	2,103	97.9	2,103	1,573	93	377	43	0	17	0
四 日 市	四日市市	2,359	2,281	96.7	2,281	1,494	98	654	20	15	0	未把握
	小 計	2,359	2,281	96.7	2,281	1,494	98	654	20	15	0	0
鈴 鹿	鈴鹿市	1,285	1,267	98.6	1,267	1,035	59	137	18	18	0	未把握
	亀山市	373	362	97.1	362	260	31	71	0	0	0	0
	小 計	1,658	1,629	98.3	1,629	1,295	90	208	18	18	0	0
津	津 市	2,033	2,021	99.4	2,021	1,006	208	800	6	1	0	未把握
	小 計	2,033	2,021	99.4	2,021	1,006	208	800	6	1	0	0
松 阪	松阪市	1,175	1,135	96.6	1,135	790	27	291	25	2	0	25
	多気町	87	87	100.0	87	56	0	31	0	0	0	未把握
	明和町	156	155	99.4	155	144	2	9	0	0	0	0
	大台町	38	38	100.0	38	18	2	15	0	3	0	0
	小 計	1,456	1,415	97.2	1,415	1,008	31	346	25	5	0	25
伊 勢	伊勢市	701	689	98.3	689	626	12	46	5	0	0	未把握
	鳥羽市	72	76	105.6	76	55	2	19	0	0	0	0
	志摩市	186	183	98.4	183	80	21	79	2	1	0	0
	玉城町	75	74	98.7	74	47	0	26	0	1	0	0
	南伊勢町	32	24	75.0	24	24	0	0	0	0	0	0
	大紀町	16	16	100.0	16	7	0	9	0	0	0	0
	度会町	42	42	100.0	41	36	0	3	0	2	0	0
	小 計	1,124	1,104	98.2	1,103	875	35	182	7	4	0	0
伊 賀	伊賀市	500	492	98.4	492	181	7	302	2	0	0	未把握
	名張市	442	441	99.8	441	230	17	194	0	0	0	0
	小 計	942	933	99.0	933	411	24	496	2	0	0	0
尾 鷲	尾鷲市	83	80	96.4	80	50	6	24	0	0	0	0
	紀北町	42	42	100.0	42	28	1	12	1	0	0	1
	小 計	125	122	97.6	122	78	7	36	1	0	0	1
熊 野	熊野市	101	64	63.4	64	55	0	8	1	0	0	0
	御浜町	31	29	93.5	29	27	1	1	0	0	0	0
	紀宝町	46	46	100.0	46	19	7	20	0	0	0	0
	小 計	178	139	78.1	139	101	8	29	1	0	0	0
合 計	12,023	11,747	97.7	11,746	7,841	594	3,128	123	43	17	26	

表33 市町別3歳児健診結果

	市町村名	対象者数	受診実人員	受診率	延受診者数	指導区分別人数						精密健康診査延べ受診者数	精密健康診査結果			
						異常なし	既医療	要経過観察	要精査(要精密)	要精査(要医療)	不明未記入		異常なし	要観察	要治療	その他
桑名	桑名市	1,158	1,118	96.5	1,118	414	59	319	326	0	0	336	96	212	28	0
	いなべ市	329	325	98.8	325	249	4	7	55	4	6	31	11	15	5	0
	木曾岬町	35	33	94.3	33	22	0	4	7	0	0	7	0	3	0	4
	東員町	235	234	99.6	234	132	3	34	65	0	0	29	12	15	2	0
	菰野町	382	368	96.3	368	319	4	12	31	2	0	21	10	9	2	0
	朝日町	110	109	99.1	109	103	3	1	2	0	0	1	0	1	0	0
	川越町	149	147	98.7	147	103	10	14	20	0	0	20	10	5	3	2
	小計	2,398	2,334	97.3	2,334	1,342	83	391	506	6	6	445	139	260	40	6
四日市	四日市市	2,391	2,253	94.2	2,253	1,339	107	100	564	143	0	361	110	149	102	
	小計	2,391	2,253	94.2	2,253	1,339	107	100	564	143	0	361	110	149	102	0
鈴鹿	鈴鹿市	1,199	1,154	96.2	1,154	863	77	44	162	8	0	108	31	53	24	0
	亀山市	426	424	99.5	424	271	26	57	70	0	0	58	14	34	10	0
	小計	1,625	1,578	97.1	1,578	1,134	103	101	232	8	0	166	45	87	34	0
津	津市	2,268	2,229	98.3	2,229	1,012	228	826	162	1	0	134	79	55	0	0
	小計	2,268	2,229	98.3	2,229	1,012	228	826	162	1	0	134	79	55	0	0
松阪	松阪市	1,187	1,154	97.2	1,154	832	30	204	86	2	0	83	12	63	8	0
	多気町	106	105	99.1	105	70	2	18	15	0	0	8	5	3	0	0
	明和町	210	205	97.6	205	191	9	5	0	0	0	0	0	0	0	0
	大台町	35	33	94.3	33	16	1	14	2	0	0	2	2	0	0	0
	小計	1,538	1,497	97.3	1,497	1,109	42	241	103	2	0	93	19	66	8	0
伊勢	伊勢市	825	800	97.0	800	599	28	122	0	0	51	50	14	30	6	0
	鳥羽市	100	96	96.0	96	66	12	16	2	0	0	2	2	0	0	未把握
	志摩市	226	217	96.0	217	101	23	66	26	1	0	14	8	6	0	0
	玉城町	138	138	100.0	138	79	4	19	23	13	0	22	13	8	1	0
	南伊勢町	37	34	91.9	34	28	1	2	3	0	0	3	3	0	0	0
	大紀町	27	25	92.6	25	19	0	5	1	0	0	1	0	0	1	0
	度会町	52	49	94.2	49	45	3	0	1	0	0	1	0	1	0	0
小計	1,405	1,359	96.7	1,359	937	71	230	56	14	51	93	40	45	8	0	
伊賀	伊賀市	571	568	99.5	568	225	8	152	180	3	0	151	41	107	3	0
	名張市	522	514	98.5	514	268	23	183	39	1	0	27	10	14	3	0
	小計	1,093	1,082	99.0	1,082	493	31	335	219	4	0	178	51	121	6	0
尾鷲	尾鷲市	76	75	98.7	75	55	1	10	9	0	0	6	4	1	1	0
	紀北町	63	61	96.8	61	48	3	4	5	1	0	4	1	3	0	0
	小計	139	136	97.8	136	103	4	14	14	1	0	10	5	4	1	0
熊野	熊野市	90	86	95.6	86	56	8	12	10	0	0	6	1	4	0	1
	御浜町	52	52	100.0	52	49	1	0	2	0	0	1	0	1	0	0
	紀宝町	64	64	100.0	64	36	6	20	1	1	0	16	11	1	4	0
	小計	206	202	98.1	202	141	15	32	13	1	0	23	12	6	4	1
合計	13,063	12,670	97.0	12,670	7,610	684	2,270	1,869	180	57	1,503	500	793	203	7	

## 6(2)1歳6か月児健康診査における主な疾患別結果

表34 市町別1歳6か月児健康診査における主な疾患別結果(身体的発育)

	市町村名	対象者数	実受診者数	受診率	一般(一次)健診指導区分					
					異常なし	既医療	要経過観察	要紹介(要精密)	要紹介(要医療)	不明(未記入)
桑名	桑名市	981	966	98.5	892	23	49	2	0	0
	いなべ市	342	326	95.3	304	1	4	0	0	17
	木曾岬町	21	20	95.2	20	0	0	0	0	0
	東員町	216	216	100.0	205	5	5	1	0	0
	菰野町	342	331	96.8	317	1	13	0	0	0
	朝日町	110	108	98.2	104	2	2	0	0	0
	川越町	136	136	100.0	122	5	9	0	0	0
	小計	2,148	2,103	97.9	1,964	37	82	3	0	17
四日市	四日市市	2,359	2,281	96.7	2,145	91	33	8	4	0
	小計	2,359	2,281	96.7	2,145	91	33	8	4	0
鈴鹿	鈴鹿市	1,285	1,267	98.6	1,122	62	60	9	14	0
	亀山市	373	362	97.1	329	26	7	0	0	0
	小計	1,658	1,629	98.3	1,451	88	67	9	14	0
津	津市	2,033	2,021	99.4	1,741	191	78	8	1	2
	小計	2,033	2,021	99.4	1,741	191	78	8	1	2
松阪	松阪市	1,175	1,135	96.6	973	30	126	4	2	0
	多気町	87	87	100.0	87	0	0	0	0	0
	明和町	156	155	99.4	144	2	9	0	0	0
	大台町	38	38	100.0	29	2	4	0	3	0
	小計	1,456	1,415	97.2	1,233	34	139	4	5	0
伊勢	伊勢市	701	689	98.3	640	12	37	0	0	0
	鳥羽市	72	76	105.6	74	2	0	0	0	0
	志摩市	186	183	98.4	145	28	7	2	1	0
	玉城町	75	74	98.7	62	0	11	0	1	0
	南伊勢町	32	24	75.0	22	1	1	0	0	0
	大紀町	16	16	100.0	16	0	0	0	0	0
	度会町	42	42	100.0	37	0	2	1	2	0
	小計	1,124	1,104	98.2	996	43	58	3	4	0
伊賀	伊賀市	500	491	98.2	448	23	20	0	0	0
	名張市	442	441	99.8	370	19	52	0	0	0
	小計	942	932	98.9	818	42	72	0	0	0
尾鷲	尾鷲市	83	80	96.4	72	7	1	0	0	0
	紀北町	42	42	100.0	41	0	1	0	0	0
	小計	125	122	97.6	113	7	2	0	0	0
熊野	熊野市	101	64	63.4	61	0	2	1	0	0
	御浜町	31	29	93.5	25	1	3	0	0	0
	紀宝町	45	43	95.6	41	1	1	0	0	0
	小計	177	136	76.8	127	2	6	1	0	0
合計		12,022	11,743	97.7	10,588	535	537	36	28	19

表35 市町別1歳6か月児健康診査における主な疾患別結果(精神的発達)

	市町村名	対象者数	実受診者数	受診率	一般(一次)健診指導区分					
					異常なし	既医療	要経過観察	要紹介(要精密)	要紹介(要医療)	不明(未記入)
桑名	桑名市	981	966	98.5	588	1	332	45	0	0
	いなべ市	342	326	95.3	125	0	201	0	0	0
	木曾岬町	21	20	95.2	19	0	1	0	0	0
	東員町	216	216	100.0	97	0	119	0	0	0
	菰野町	342	331	96.8	326	2	3	0	0	0
	朝日町	110	108	98.2	105	0	2	1	0	0
	川越町	136	136	100.0	135	0	1	0	0	0
	小計	2,148	2,103	97.9	1,395	3	659	46	0	0
四日市	四日市市	2,359	2,281	96.7	1,631	0	650	0	0	0
	小計	2,359	2,281	96.7	1,631	0	650	0	0	0
鈴鹿	鈴鹿市	1,285	1,267	98.6	1,209	1	45	12	0	0
	亀山市	373	362	97.1	291	0	71	0	0	0
	小計	1,658	1,629	98.3	1,500	1	116	12	0	0
津	津市	2,033	2,021	99.4	1,203	59	757	0	0	2
	小計	2,033	2,021	99.4	1,203	59	757	0	0	2
松阪	松阪市	1,175	1,135	96.6	835	0	279	21	0	0
	多気町	87	87	100.0	56	0	31	0	0	0
	明和町	156	155	99.4	122	0	32	0	0	1
	大台町	38	38	100.0	20	0	18	0	0	0
	小計	1,456	1,415	97.2	1,033	0	360	21	0	1
伊勢	伊勢市	701	689	98.3	677	0	9	3	0	0
	鳥羽市	72	76	105.6	57	0	19	0	0	0
	志摩市	186	183	98.4	101	0	82	0	0	0
	玉城町	75	74	98.7	55	0	19	0	0	0
	南伊勢町	32	24	75.0	15	0	9	0	0	0
	大紀町	16	16	100.0	7	0	9	0	0	0
	度会町	42	42	100.0	41	0	1	0	0	0
	小計	1,124	1,104	98.2	953	0	148	3	0	0
伊賀	伊賀市	500	491	98.2	194	20	275	2	0	0
	名張市	442	441	99.8	284	7	150	0	0	0
	小計	942	932	98.9	478	27	425	2	0	0
尾鷲	尾鷲市	83	80	96.4	57	0	23	0	0	0
	紀北町	42	42	100.0	28	1	13	0	0	0
	小計	125	122	97.6	85	1	36	0	0	0
熊野	熊野市	101	64	63.4	42	0	22	0	0	0
	御浜町	31	29	93.5	15	0	13	1	0	0
	紀宝町	45	43	95.6	41	0	2	0	0	0
	小計	177	136	76.8	98	0	37	1	0	0
合計	12,022	11,743	97.7	8,376	91	3,188	85	0	3	

表36 市町別1歳6か月児健康診査における主な疾患別結果(視覚)

	市町村名	対象者数	実受診者数	受診率	一般(一次)健診指導区分					
					異常なし	既医療	要経過観察	要紹介(要精密)	要紹介(要医療)	不明(未記入)
桑名	桑名市	981	966	98.5	950	11	5	0	0	0
	いなべ市	342	326	95.3	326	0	0	0	0	0
	木曾岬町	21	20	95.2	20	0	0	0	0	0
	東員町	216	216	100.0	216	0	0	0	0	0
	菰野町	342	331	96.8	329	1	1	0	0	0
	朝日町	110	108	98.2	108	0	0	0	0	0
	川越町	136	136	100.0	136	0	0	0	0	0
	小計	2,148	2,103	97.9	2,085	12	6	0	0	0
四日市	四日市市	2,359	2,281	96.7	2,270	3	1	6	1	0
	小計	2,359	2,281	96.7	2,270	3	1	6	1	0
鈴鹿	鈴鹿市	1,285	1,267	98.6	1,261	4	0	0	0	2
	亀山市	373	362	97.1	360	2	0	0	0	0
	小計	1,658	1,629	98.3	1,621	6	0	0	0	2
津	津市	2,033	2,021	99.4	2,002	12	4	0	0	3
	小計	2,033	2,021	99.4	2,002	12	4	0	0	3
松阪	松阪市	1,175	1,135	96.6	1,133	1	1	0	0	0
	多気町	87	87	100.0	87	0	0	0	0	0
	明和町	156	155	99.4	155	0	0	0	0	0
	大台町	38	38	100.0	38	0	0	0	0	0
	小計	1,456	1,415	97.2	1,413	1	1	0	0	0
伊勢	伊勢市	701	689	98.3	686	0	1	2	0	0
	鳥羽市	72	76	105.6	76	0	0	0	0	0
	志摩市	0	0	#DIV/0!	0	0	0	0	0	0
	玉城町	75	74	98.7	74	0	0	0	0	0
	南伊勢町	32	24	75.0	24	0	0	0	0	0
	大紀町	16	16	100.0	16	0	0	0	0	0
	度会町	42	42	100.0	42	0	0	0	0	0
	小計	938	921	98.2	918	0	1	2	0	0
伊賀	伊賀市	500	491	98.2	490	1	0	0	0	0
	名張市	442	441	99.8	439	1	1	0	0	0
	小計	942	932	98.9	929	2	1	0	0	0
尾鷲	尾鷲市	83	80	96.4	80	0	0	0	0	0
	紀北町	42	42	100.0	41	0	0	1	0	0
	小計	125	122	97.6	121	0	0	1	0	0
熊野	熊野市	101	64	63.4	64	0	0	0	0	0
	御浜町	31	29	93.5	29	0	0	0	0	0
	紀宝町	45	44	97.8	43	1	0	0	0	0
	小計	177	137	77.4	136	1	0	0	0	0
合計	11,836	11,561	97.7	11,495	37	14	9	1	5	

表37 市町別1歳6か月児健康診査における主な疾患別結果（聴 覚）

	市町村名	対象者数	実受診者数	受診率	一般（一次）健診指導区分					
					異常なし	既医療	要経過観察	要紹介（要精密）	要紹介（要医療）	不明（未記入）
桑名	桑名市	981	966	98.5	866	97	2	1	0	0
	いなべ市	342	326	95.3	326	0	0	0	0	0
	木曾岬町	21	20	95.2	20	0	0	0	0	0
	東員町	216	216	100.0	216	0	0	0	0	0
	菰野町	342	331	96.8	331	0	0	0	0	0
	朝日町	110	108	98.2	108	0	0	0	0	0
	川越町	136	136	100.0	136	0	0	0	0	0
	小計	2,148	2,103	97.9	2,003	97	2	1	0	0
四日市	四日市市	2,359	2,281	96.7	2,281	0	0	0	0	0
	小計	2,359	2,281	96.7	2,281	0	0	0	0	0
鈴鹿	鈴鹿市	1,285	1,267	98.6	1,261	4	0	0	0	2
	亀山市	373	362	97.1	362	0	0	0	0	0
	小計	1,658	1,629	98.3	1,623	4	0	0	0	2
津	津市	2,033	2,021	99.4	2,007	10	2	0	0	2
	小計	2,033	2,021	99.4	2,007	10	2	0	0	2
松阪	松阪市	1,175	1,135	96.6	1,133	2	0	0	0	0
	多気町	87	87	100.0	87	0	0	0	0	0
	明和町	156	155	99.4	155	0	0	0	0	0
	大台町	38	38	100.0	36	0	2	0	0	0
	小計	1,456	1,415	97.2	1,411	2	2	0	0	0
伊勢	伊勢市	701	689	98.3	689	0	0	0	0	0
	鳥羽市	72	76	105.6	76	0	0	0	0	0
	志摩市	0	0	#DIV/0!	0	0	0	0	0	0
	玉城町	75	74	98.7	74	0	0	0	0	0
	南伊勢町	32	24	75.0	24	0	0	0	0	0
	大紀町	16	16	100.0	16	0	0	0	0	0
	度会町	42	42	100.0	42	0	0	0	0	0
	小計	938	921	98.2	921	0	0	0	0	0
伊賀	伊賀市	500	491	98.2	491	0	0	0	0	0
	名張市	442	441	99.8	437	3	1	0	0	0
	小計	942	932	98.9	928	3	1	0	0	0
尾鷲	尾鷲市	83	80	96.4	80	0	0	0	0	0
	紀北町	42	42	100.0	42	0	0	0	0	0
	小計	125	122	97.6	122	0	0	0	0	0
熊野	熊野市	101	64	63.4	64	0	0	0	0	0
	御浜町	31	29	93.5	29	0	0	0	0	0
	紀宝町	45	45	100.0	45	0	0	0	0	0
	小計	177	138	78.0	138	0	0	0	0	0
合計		11,836	11,562	97.7	11,434	116	7	1	0	4



6(3)3歳児健康診査における主な疾患別結果

表38 市町別3歳児健康診査における主な疾患別結果(身体的発育)

	市町村名	対象者数	実受診者数	受診率	一般(一次)健診指導区分					
					異常なし	既医療	要経過観察	要紹介(要精密)	要紹介(要医療)	不明(未記入)
桑名	桑名市	1,158	1,118	96.5	742	23	345	8	0	0
	いなべ市	329	325	98.8	307	4	5	3	0	6
	木曾岬町	35	33	94.3	32	0	0	1	0	0
	東員町	235	234	99.6	221	3	10	0	0	0
	菰野町	382	368	96.3	354	2	9	2	1	0
	朝日町	110	109	99.1	107	0	1	1	0	0
	川越町	149	147	98.7	132	6	7	2	0	0
	小計	2,398	2,334	97.3	1,895	38	377	17	1	6
四日市	四日市市	2,391	2,166	90.6	1,517	107	100	297	141	4
	小計	2,391	2,166	90.6	1,517	107	100	297	141	4
鈴鹿	鈴鹿市	1,199	1,154	96.2	1,021	42	37	46	8	0
	亀山市	426	424	99.5	387	15	4	18	0	0
	小計	1,625	1,578	97.1	1,408	57	41	64	8	0
津	津市	2,268	2,229	98.3	1,869	157	56	146	1	0
	小計	2,268	2,229	98.3	1,869	157	56	146	1	0
松阪	松阪市	1,187	1,153	97.1	990	30	131	0	2	0
	多気町	106	105	99.1	98	2	2	3	0	0
	明和町	210	205	97.6	191	9	5	0	0	0
	大台町	35	33	94.3	30	1	1	0	1	0
	小計	1,538	1,496	97.3	1,309	42	139	3	3	0
伊勢	伊勢市	825	800	97.0	727	9	47	17	0	0
	鳥羽市	100	96	96.0	83	8	3	2	0	0
	志摩市	226	217	96.0	141	29	42	5	0	0
	玉城町	138	138	100.0	110	4	9	2	13	0
	南伊勢町	37	34	91.9	29	1	2	2	0	0
	大紀町	27	25	92.6	25	0	0	0	0	0
	度会町	52	49	94.2	46	3	0	0	0	0
	小計	1,405	1,359	96.7	1,161	54	103	28	13	0
伊賀	伊賀市	571	568	99.5	496	20	3	49	0	0
	名張市	522	514	98.5	421	16	58	19	0	0
	小計	1,093	1,082	99.0	917	36	61	68	0	0
尾鷲	尾鷲市	76	75	98.7	73	1	0	1	0	0
	紀北町	63	61	96.8	59	0	0	1	1	0
	小計	139	136	97.8	132	1	0	2	1	0
熊野	熊野市	90	86	95.6	77	2	6	1	0	0
	御浜町	52	52	100.0	39	3	8	2	0	0
	紀宝町	64	64	100.0	62	0	2	0	0	0
	小計	206	202	98.1	178	5	16	3	0	0
合計	13,063	12,582	96.3	10,386	497	893	628	168	10	

表39 市町別3歳児健康診査における主な疾患別結果(精神的発達)

	市町村名	対象者数	実受診者数	受診率	一般(一次)健診指導区分						二次スクリーニング 該当者数		二次スクリーニング率
					異常なし	既医療	要経過観察	要紹介(要精密)	要紹介(要医療)	不明(未記入)	問診票	医師健診	
桑名	桑名市	1,158	1,118	96.5	891	2	101	124	0	0	0	0	0.0
	いなべ市	329	325	98.8	230	0	95	0	0	0	0	0	0.0
	木曾岬町	35	33	94.3	29	0	4	0	0	0	0	0	0.0
	東員町	235	234	99.6	118	0	116	0	0	0	0	0	0.0
	菰野町	382	368	96.3	358	2	8	0	0	0	0	0	0.0
	朝日町	110	109	99.1	105	3	0	1	0	0	0	0	0.0
	川越町	149	147	98.7	127	4	16	0	0	0	0	0	0.0
	小計	2,398	2,334	97.3	1,858	11	340	125	0	0	0	0	0.0
四日市	四日市市	2,391	2,253	94.2	2,113	8	126	4	2	0	0	0	0.0
	小計	2,391	2,253	94.2	2,113	8	126	4	2	0	0	0	0.0
鈴鹿	鈴鹿市	1,199	1,154	96.2	1,076	26	14	37	1	0	59	37	8.3
	亀山市	426	424	99.5	341	3	76	4	0	0	0	0	0.0
	小計	1,625	1,578	97.1	1,417	29	90	41	1	0	59	37	6.1
津	津市	2,268	2,229	98.3	1,706	89	209	225	0	0	0	0	0.0
	小計	2,268	2,229	98.3	1,706	89	209	225	0	0	0	0	0.0
松阪	松阪市	1,187	1,154	97.2	912	0	190	52	0	0	0	0	0.0
	多気町	106	105	99.1	80	1	24	0	0	0	0	0	0.0
	明和町	210	205	97.6	173	7	24	1	0	0	0	1	0.5
	大台町	35	33	94.3	19	0	14	0	0	0	33	0	100.0
	小計	1,538	1,497	97.3	1,184	8	252	53	0	0	33	1	2.3
伊勢	伊勢市	825	800	97.0	772	2	16	10	0	0	9	0	1.1
	鳥羽市	100	96	96.0	77	5	14	0	0	0	0	0	0.0
	志摩市	226	217	96.0	152	0	52	13	0	0	0	0	0.0
	玉城町	138	138	100.0	120	0	16	1	1	0	0	0	0.0
	南伊勢町	37	34	91.9	28	1	5	0	0	0	0	0	0.0
	大紀町	27	25	92.6	20	0	5	0	0	0	0	0	0.0
	度会町	52	49	94.2	49	0	0	0	0	0	0	0	0.0
	小計	1,405	1,359	96.7	1,218	8	108	24	1	0	9	0	0.7
伊賀	伊賀市	571	568	99.5	283	8	214	61	2	0	0	0	0.0
	名張市	522	514	98.5	344	13	155	2	0	0	0	0	0.0
	小計	1,093	1,082	99.0	627	21	369	63	2	0	0	0	0.0
尾鷲	尾鷲市	76	75	98.7	65	1	9	0	0	0	4	0	5.3
	紀北町	63	61	96.8	52	4	5	0	0	0	0	0	0.0
	小計	139	136	97.8	117	5	14	0	0	0	4	0	2.9
熊野	熊野市	90	86	95.6	76	4	5	1	0	0	0	0	0.0
	御浜町	52	52	100.0	29	8	6	9	0	0	0	0	0.0
	紀宝町	64	64	100.0	60	0	4	0	0	0	0	0	0.0
	小計	206	202	98.1	165	12	15	10	0	0	0	0	0.0
合計	13,063	12,670	97.0	10,405	191	1,523	545	6	0	105	38	1.1	

表40 市町別3歳児健康診査における主な疾患別結果(視覚)

	市町村名	対象者数	実受診者数	受診率	一般(一次)健診指導区分						二次スクリーニング該当者数		二次スクリーニング率
					異常なし	既医療	要経過観察	要紹介(要精密)	要紹介(要医療)	不明(未記入)	問診票	医師健診	
桑名	桑名市	1,158	1,118	96.5	894	15	16	191	0	2	260	0	23.3
	いなべ市	329	325	98.8	234	2	5	24	0	60	24	0	7.4
	木曾岬町	35	33	94.3	30	0	0	3	0	0	3	0	9.1
	東員町	235	234	99.6	182	6	6	40	0	0	40	0	17.1
	菰野町	382	368	96.3	356	0	3	9	0	0	34	0	9.2
	朝日町	110	109	99.1	109	0	0	0	0	0	0	0	0.0
	川越町	149	147	98.7	131	4	2	10	0	0	0	10	6.8
	小計	2,398	2,334	97.3	1,936	27	32	277	0	62	361	10	15.9
四日市	四日市市	2,391	2,253	94.2	2,047	11	2	190	3	0	0	190	8.4
	小計	2,391	2,253	94.2	2,047	11	2	190	3	0	0	190	8.4
鈴鹿	鈴鹿市	1,199	1,154	96.2	1,048	16	1	89	0	0	285	93	32.8
	亀山市	426	424	99.5	376	9	0	39	0	0	16	0	3.8
	小計	1,625	1,578	97.1	1,424	25	1	128	0	0	301	93	25.0
津	津市	2,268	2,229	98.3	1,764	2	0	463	0	0	463	0	20.8
	小計	2,268	2,229	98.3	1,764	2	0	463	0	0	463	0	20.8
松阪	松阪市	1,187	1,154	97.2	1,122	1	0	31	0	0	0	0	0.0
	多気町	106	105	99.1	94	0	0	11	0	0	10	1	10.5
	明和町	210	205	97.6	192	0	7	6	0	0	0	6	2.9
	大台町	35	33	94.3	31	0	0	2	0	0	33	0	100.0
	小計	1,538	1,497	97.3	1,439	1	7	50	0	0	43	7	3.3
伊勢	伊勢市	825	800	97.0	736	8	40	16	0	0	185	0	23.1
	鳥羽市	100	96	96.0	94	2	0	0	0	0	0	0	0.0
	志摩市	226	217	96.0	203	0	3	11	0	0	0	58	26.7
	玉城町	138	138	100.0	115	0	0	23	0	0	0	0	0.0
	南伊勢町	37	34	91.9	31	1	0	2	0	0	0	0	0.0
	大紀町	27	25	92.6	24	0	0	1	0	0	0	0	0.0
	度会町	52	49	94.2	48	0	0	1	0	0	0	1	2.0
	小計	1,405	1,359	96.7	1,251	11	43	54	0	0	185	59	18.0
伊賀	伊賀市	571	568	99.5	467	5	0	95	1	0	0	94	16.5
	名張市	522	514	98.5	450	6	45	13	0	0	0	0	0.0
	小計	1,093	1,082	99.0	917	11	45	108	1	0	0	94	8.7
尾鷲	尾鷲市	76	75	98.7	65	1	3	6	0	0	0	0	0.0
	紀北町	63	61	96.8	58	0	0	3	0	0	3	0	4.9
	小計	139	136	97.8	123	1	3	9	0	0	3	0	2.2
熊野	熊野市	90	86	95.6	72	2	9	3	0	0	12	0	14.0
	御浜町	52	52	100.0	40	3	0	9	0	0	2	4	11.5
	紀宝町	64	64	100.0	59	0	4	0	1	0	6	0	9.4
	小計	206	202	98.1	171	5	13	12	1	0	20	4	11.9
合計	13,063	12,670	97.0	11,072	94	146	1,291	5	62	1,376	457	14.5	

表40-2 市町別3歳児健康診査における主な疾患別結果(聴覚)

	市町村名	対象者数	実受診者数	受診率	一般(一次)健診指導区分						二次スクリーニング該当者数		二次スクリーニング率
					異常なし	既医療	要経過観察	要紹介(要精密)	要紹介(要医療)	不明(未記入)	問診票	医師健診	
桑名	桑名市	1,158	1,118	96.5	789	72	90	167	0	0	167	0	14.9
	いなべ市	329	325	98.8	247	4	37	37	0	0	37	0	11.4
	木曾岬町	35	33	94.3	28	0	1	4	0	0	2	0	6.1
	東員町	235	234	99.6	176	8	24	26	0	0	26	0	11.1
	菰野町	382	368	96.3	347	0	0	21	0	0	0	0	0.0
	朝日町	110	109	99.1	109	0	0	0	0	0	0	0	0.0
	川越町	149	147	98.7	132	1	2	12	0	0	12	0	8.2
	小計	2,398	2,334	97.3	1,828	85	154	267	0	0	244	0	10.5
四日市	四日市市	2,391	2,253	94.2	2,071	24	41	117	0	0	0	117	5.2
	小計	2,391	2,253	94.2	2,071	24	41	117	0	0	0	117	5.2
鈴鹿	鈴鹿市	1,199	1,154	96.2	1,151	2	0	1	0	0	0	7	0.6
	亀山市	426	424	99.5	407	1	0	16	0	0	0	0	0.0
	小計	1,625	1,578	97.1	1,558	3	0	17	0	0	0	7	0.4
津	津市	2,268	2,229	98.3	1,633	1	0	595	0	0	595	0	26.7
	小計	2,268	2,229	98.3	1,633	1	0	595	0	0	595	0	26.7
松阪	松阪市	1,187	1,154	97.2	1,151	2	0	1	0	0	0	0	0.0
	多気町	106	105	99.1	99	0	0	6	0	0	6	0	5.7
	明和町	210	205	97.6	204	0	1	0	0	0	0	0	0.0
	大台町	35	33	94.3	33	0	0	0	0	0	33	0	100.0
	小計	1,538	1,497	97.3	1,487	2	1	7	0	0	39	0	2.6
伊勢	伊勢市	825	800	97.0	726	21	41	12	0	0	309	0	38.6
	鳥羽市	100	96	96.0	94	0	0	2	0	0	0	0	0.0
	志摩市	226	217	96.0	212	2	0	2	1	0	0	215	99.1
	玉城町	138	138	100.0	138	0	0	0	0	0	0	0	0.0
	南伊勢町	37	37	100.0	37	0	0	0	0	0	0	0	0.0
	大紀町	27	25	92.6	25	0	0	0	0	0	0	0	0.0
	度会町	52	49	94.2	49	0	0	0	0	0	0	0	0.0
	小計	1,405	1,362	96.9	1,281	23	41	16	1	0	309	215	38.5
伊賀	伊賀市	571	568	99.5	528	6	2	32	0	0	0	30	5.3
	名張市	522	514	98.5	502	3	3	5	1	0	0	0	0.0
	小計	1,093	1,082	99.0	1,030	9	5	37	1	0	0	30	2.8
尾鷲	尾鷲市	76	75	98.7	73	1	0	1	0	0	0	0	0.0
	紀北町	63	61	96.8	59	0	0	2	0	0	2	0	3.3
	小計	139	136	97.8	132	1	0	3	0	0	2	0	1.5
熊野	熊野市	90	86	95.6	73	6	1	6	0	0	6	0	7.0
	御浜町	52	52	100.0	39	3	0	10	0	0	8	3	21.2
	紀宝町	64	64	100.0	64	0	0	0	0	0	13	0	20.3
	小計	206	202	98.1	176	9	1	16	0	0	27	3	14.9
合計	13,063	12,673	97.0	11,196	157	243	1,075	2	0	1,216	372	12.5	

6(4)3歳児健康診査における耳鼻科健診

表41 健診結果

	市町名	(1)	(2)	(3)	(4)	(5)	(6)	耳鼻科 健診受診率(3) /(1)× 100	精密健 診票発 行率(5) /(3)× 100	精密健 診受診率(6) /(5)× 100	精密健康診査結果			
		受診 対象者数	聴覚 検査用紙 配布数	質問票 回収数	ささやき 声による 検査 回収数	精密 健診票 発行数	精密検査 受診者数				1)難聴 なし	2)難聴 あり	3)難聴 疑い	4)不明
桑名	桑名市	1,158	1,118	1,118	1,118	175	97	97%	16%	55%	86	0	0	11
	いなべ市	329	329	325	325	28	12	99%	9%	43%	7	2	2	1
	木曾岬町	35	35	33	33	2	0	94%	6%	0%	0	0	0	0
	東員町	235	234	234	234	19	11	100%	8%	58%	11	0	0	0
	菰野町	382	382	368	368	21	13	96%	6%	62%	13	0	0	0
	朝日町	110	110	109	109	4	1	99%	4%	25%	0	1	0	0
	川越町	149	149	147	147	12	8	99%	8%	67%	0	0	0	0
	小計	2,398	2,357	2,334	2,334	261	142	97%	11%	54%	117	3	2	12
四日市	四日市市	2,391	2,391	2,391	2,391	117	39	100%	5%	33%	24	0	0	15
	小計	2,391	2,391	2,391	2,391	117	39	100%	5%	33%	24	0	0	15
鈴鹿	鈴鹿市	1,199	1,199	1,154	1,154	7	2	96%	1%	29%	2	0	0	0
	亀山市	424	424	424	424	17	10	100%	4%	59%	8	1	0	1
	小計	1,623	1,623	1,578	1,578	24	12	97%	2%	50%	10	1	0	1
津	津市	2,268	2,268	2,229	2,229	9	9	98%	0%	100%	7	1	1	0
	小計	2,268	2,268	2,229	2,229	9	9	98%	0%	100%	7	1	1	0
松阪	松阪市	1,187	1,187	1,154	1,154	1	1	97%	0%	100%	1	0	0	0
	多気町	106	106	105	105	6	0	99%	6%	0%	0	0	0	0
	明和町	210	210	205	205	0	0	98%	0%	-	205	0	0	0
	大台町	35	35	33	33	0	0	94%	0%	-	0	0	0	0
	小計	1,538	1,538	1,497	1,497	7	1	97%	0%	14%	206	0	0	0
伊勢	伊勢市	825	825	800	800	12	10	97%	2%	83%	0	0	1	0
	鳥羽市	100	96	96	96	2	2	96%	2%	100%	0	0	0	2
	志摩市	226	217	217	217	2	0	96%	1%	0%	0	0	0	0
	玉城町	138	138	138	138	0	0	100%	0%	-	0	0	0	0
	南伊勢町	34	34	34	0	0	0	100%	0%	-	0	0	0	0
	大紀町	25	25	25	25	0	0	100%	0%	-	0	0	0	0
	度会町	52	52	49	49	0	0	94%	0%	-	0	0	0	0
	小計	1,400	1,387	1,359	1,325	16	12	97%	1%	75%	0	0	1	2
伊賀	伊賀市	571	568	568	568	30	19	99%	5%	63%	17	0	2	0
	名張市	522	522	514	514	5	4	98%	1%	80%	4	0	0	0
	小計	1,093	1,090	1,082	1,082	35	23	99%	3%	66%	21	0	2	0
尾鷲	尾鷲市	75	75	75	75	1	1	100%	1%	100%	1	0	0	0
	紀北町	61	61	61	61	2	1	100%	3%	50%	1	0	0	0
	小計	136	136	136	136	3	2	100%	2%	67%	2	0	0	0
熊野	熊野市	86	86	86	86	2	1	100%	2%	50%	1	0	0	0
	御浜町	52	52	51	51	4	3	98%	8%	75%	2	0	1	0
	紀宝町	73	73	72	72	13	6	99%	18%	46%	8	0	1	0
	小計	211	211	209	209	19	10	99%	9%	53%	11	0	2	0
合計	13,058	13,001	12,815	12,781	491	250	98%	4%	51%	398	5	8	30	

表42-1 精密健診結果(1)

	市町名	「難聴あり」のうち、両側性難聴の程度による人数				①両側感音難聴			②両側伝音難聴			③両側混合性難聴			④難聴の種類不明						
		40~69dB	70dB以上	聴力レベル不明	計	a)40~69dB	b)70dB以上	c)聴力レベル不明	a)40~69dB	b)70dB以上	c)聴力レベル不明	a)40~69dB	b)70dB以上	c)聴力レベル不明	a)40~69dB	b)70dB以上	c)聴力レベル不明				
桑名	桑名市	0	0	0	0	0	0	0	0	0	0	0	0	0	0	0	0	0	0	0	0
	いなべ市	0	0	1	1	0	0	0	0	1	0	0	1	0	0	0	0	0	0	0	0
	木曾岬町	0	0	0	0	0	0	0	0	0	0	0	0	0	0	0	0	0	0	0	0
	東員町	0	0	0	0	0	0	0	0	0	0	0	0	0	0	0	0	0	0	0	0
	菟野町	0	0	0	0	0	0	0	0	0	0	0	0	0	0	0	0	0	0	0	0
	朝日町	0	0	0	0	0	0	0	0	0	0	0	0	0	0	0	0	0	0	0	0
	川越町	0	0	0	0	0	0	0	0	0	0	0	0	0	0	0	0	0	0	0	0
	小計	0	0	1	1	0	0	0	0	1	0	0	1	0	0	0	0	0	0	0	0
四日市	四日市市	0	0	0	0	0	0	0	0	0	0	0	0	0	0	0	0	0	0	0	0
	小計	0	0	0	0	0	0	0	0	0	0	0	0	0	0	0	0	0	0	0	0
鈴鹿	鈴鹿市	0	0	0	0	0	0	0	0	0	0	0	0	0	0	0	0	0	0	0	0
	亀山市	1	0	0	1	0	0	0	0	1	1	0	0	0	0	0	0	0	0	0	0
	小計	1	0	0	1	0	0	0	0	1	1	0	0	0	0	0	0	0	0	0	0
津	津市	0	0	0	0	0	0	0	0	0	0	0	0	0	0	0	0	0	0	0	0
	小計	0	0	0	0	0	0	0	0	0	0	0	0	0	0	0	0	0	0	0	0
松阪	松阪市	0	0	0	0	0	0	0	0	0	0	0	0	0	0	0	0	0	0	0	0
	多気町	0	0	0	0	0	0	0	0	0	0	0	0	0	0	0	0	0	0	0	0
	明和町	0	0	0	0	0	0	0	0	0	0	0	0	0	0	0	0	0	0	0	0
	大台町	0	0	0	0	0	0	0	0	0	0	0	0	0	0	0	0	0	0	0	0
	小計	0	0	0	0	0	0	0	0	0	0	0	0	0	0	0	0	0	0	0	0
伊勢	伊勢市	0	0	0	0	0	0	0	0	0	0	0	0	0	0	0	0	0	0	0	0
	鳥羽市	0	0	0	0	0	0	0	0	0	0	0	0	0	0	0	0	0	0	0	0
	志摩市	0	0	0	0	0	0	0	0	0	0	0	0	0	0	0	0	0	0	0	0
	玉城町	0	0	0	0	0	0	0	0	0	0	0	0	0	0	0	0	0	0	0	0
	南伊勢町	0	0	0	0	0	0	0	0	0	0	0	0	0	0	0	0	0	0	0	0
	大紀町	0	0	0	0	0	0	0	0	0	0	0	0	0	0	0	0	0	0	0	0
	度会町	0	0	0	0	0	0	0	0	0	0	0	0	0	0	0	0	0	0	0	0
	小計	0	0	0	0	0	0	0	0	0	0	0	0	0	0	0	0	0	0	0	0
伊賀	伊賀市	0	0	0	0	0	0	0	0	0	0	0	0	0	0	0	0	0	0	0	0
	名張市	0	0	0	0	0	0	0	0	0	0	0	0	0	0	0	0	0	0	0	0
	小計	0	0	0	0	0	0	0	0	0	0	0	0	0	0	0	0	0	0	0	0
尾鷲	尾鷲市	0	0	0	0	0	0	0	0	0	0	0	0	0	0	0	0	0	0	0	0
	紀北町	0	0	0	0	0	0	0	0	0	0	0	0	0	0	0	0	0	0	0	0
	小計	0	0	0	0	0	0	0	0	0	0	0	0	0	0	0	0	0	0	0	0
熊野	熊野市	0	0	0	0	0	0	0	0	0	0	0	0	0	0	0	0	0	0	0	0
	御浜町	0	0	0	0	0	0	0	0	0	0	0	0	0	0	0	0	0	0	0	0
	紀宝町	0	0	0	0	0	0	0	0	0	0	0	0	0	0	0	0	0	0	0	0
	小計	0	0	0	0	0	0	0	0	0	0	0	0	0	0	0	0	0	0	0	0
合計	1	0	1	2	0	0	0	0	2	1	0	1	0	0	0	0	0	0	0	0	

表42-2 精密健診結果(2)

	市町名	「難聴あり」のうち、片側性難聴の程度による人数				「難聴あり」のうち、両側性難聴か片側性難聴かわからない数	その他の耳鼻咽喉科領域の疾患・障がい		
		①片側感音難聴	②片側伝音難聴	③片側混合性難聴	④片側難聴で種類不明		言語発達遅滞	①滲出性中耳炎	②その他
桑名	桑名市	0	0	0	0	0	24	6	13
	いなべ市	0	0	0	0	1	1	1	0
	木曾岬町	0	0	0	0	0	0	0	0
	東員町	0	0	0	0	0	0	0	0
	菰野町	0	0	0	0	0	0	0	0
	朝日町	0	0	0	0	1	0	0	0
	川越町	0	0	0	0	0	1	0	0
	小計	0	0	0	0	2	26	7	13
四日市	四日市市	0	0	0	0	0	7	0	14
	小計	0	0	0	0	0	7	0	14
鈴鹿	鈴鹿市	0	0	0	0	0	2	0	1
	亀山市	0	0	0	0	0	4	3	0
	小計	0	0	0	0	0	6	3	1
津	津市	1	0	0	0	0	4	1	2
	小計	1	0	0	0	0	4	1	2
松阪	松阪市	0	0	0	0	0	0	0	0
	多気町	0	0	0	0	0	0	0	0
	明和町	0	0	0	0	0	0	0	0
	大台町	0	0	0	0	0	0	0	0
	小計	0	0	0	0	0	0	0	0
伊勢	伊勢市	0	0	0	0	0	4	1	3
	鳥羽市	0	0	0	0	0	0	0	0
	志摩市	0	0	0	0	0	0	0	0
	玉城町	0	0	0	0	0	0	0	0
	南伊勢町	0	0	0	0	0	0	0	0
	大紀町	0	0	0	0	0	0	0	0
	度会町	0	0	0	0	0	0	0	0
	小計	0	0	0	0	0	4	1	3
伊賀	伊賀市	0	0	0	0	0	0	0	0
	名張市	0	0	0	0	0	0	0	0
	小計	0	0	0	0	0	0	0	0
尾鷲	尾鷲市	0	0	0	0	0	0	0	0
	紀北町	0	0	0	0	0	2	0	0
	小計	0	0	0	0	0	2	0	0
熊野	熊野市	0	0	0	0	0	0	0	0
	御浜町	0	0	0	0	0	1	0	1
	紀宝町	0	0	0	0	0	5	1	3
	小計	0	0	0	0	0	0	0	0
合計	1	0	0	0	2	49	12	33	

表42-3 新生児聴覚スクリーニング検査のフォロー状況

	市町名	リファー 児の 把握数	(再掲)把握のきっかけ			(再掲)医療機関からの連絡票で把握したリファー児の フォロー方法				(再掲)医療機 関に訪問結果 を報告した数
			医療機関から の連絡票 (*1)	訪問等により 保護者側から 把握 (*2)	その他 (*3)	訪問(a)	電話(b)	来所(c)	その他(d)	
桑名	桑名市	6	2	4	0	2	0	0	0	2
	いなべ市	1	0	1	0	0	0	0	0	0
	木曾岬町	0	0	0	0	0	0	0	0	0
	東員町	2	0	2	0	0	0	0	0	0
	菰野町	1	0	1	0	0	0	0	0	0
	朝日町	0	0	0	0	0	0	0	0	0
	川越町	1	1	0	0	1	0	0	0	0
	小計	11	3	8	0	3	0	0	0	2
四日市	四日市市	13	12	1	0	7	5	0	0	13
	小計	13	12	1	0	7	5	0	0	13
鈴鹿	鈴鹿市	15	9	1	5	9	0	0	0	9
	亀山市	2	1	1	0	1	0	0	0	1
	小計	17	10	2	5	10	0	0	0	10
津	津市	9	8	0	1	8	0	0	0	8
	小計	9	8	0	1	8	0	0	0	8
松阪	松阪市	5	2	3	0	2	0	0	0	2
	多気町	3	2	1	0	0	2	0	0	2
	明和町	3	2	1	0	2	0	0	0	2
	大台町	1	1	0	0	1	0	0	0	1
	小計	12	7	5	0	5	2	0	0	7
伊勢	伊勢市	7	5	0	2	5	0	0	0	4
	鳥羽市	0	0	0	0	0	0	0	0	0
	志摩市	2	2	0	0	2	0	0	0	1
	玉城町	0	0	0	0	0	0	0	0	0
	南伊勢町	1	1	0	0	1	0	0	0	0
	大紀町	0	0	0	0	0	0	0	0	0
	度会町	1	1	0	0	1	0	0	0	0
	小計	11	9	0	2	9	0	0	0	5
伊賀	伊賀市	4	4	0	0	4	0	0	0	4
	名張市	1	1	0	0	1	0	0	0	1
	小計	5	5	0	0	5	0	0	0	5
尾鷲	尾鷲市	0	0	0	0	0	0	0	0	0
	紀北町	0	0	0	0	0	0	0	0	0
	小計	0	0	0	0	0	0	0	0	0
熊野	熊野市	1	1	0	0	1	0	0	0	1
	御浜町	0	0	0	0	0	0	0	0	0
	紀宝町	1	0	1	0	0	0	0	0	0
	小計	2	1	1	0	1	0	0	0	1
合計		80	55	17	8	48	7	0	0	51



6(5) 乳幼児健康診査(集団健康診査の開催状況)

表43 市町別乳幼児健康診査(集団健康診査の開催状況:1歳6か月児)

	市町村名	開催 日数	職 種 別 従 事 延 日 数												
			小児科 医師	耳鼻科医師	眼科医師	歯科医師	保健 師	助産 師	看護 師	栄養 士	検査 技師	歯科 衛生士	心理職種	事務 職員	その他
桑 名	桑名市	19	38	0:(0)	0:(0)	19:(0)	192	19	94	37	0	19	0:(0)	55	0
	いなべ市	13	13	0:(0)	0:(0)	13:(0)	98	0	65	32	0	11	0:(0)	0	63
	木曽岬町	3	3	0:(0)	0:(0)	3:(0)	12	0	3	3	0	0	3:(0)	1	0
	東員町	6	6	0:(0)	0:(0)	6:(0)	60	0	18	12	0	6	6:(0)	0	42
	菰野町	8	8	0:(0)	0:(0)	8:(0)	69	0	26	8	0	8	8:(0)	0	69
	朝日町	5	5	0:(0)	0:(0)	5:(0)	25	8	5	5	0	5	5:(0)	5	5
	川越町	5	5	0:(0)	0:(0)	5:(0)	35	10	5	10	0	5	5:(0)	10	0
	小 計	59	78	0:(0)	0:(0)	59:(0)	491	37	216	107	0	54	27:(0)	71	179
四 日 市	四日市市	36	60	0:(0)	0:(0)	60:(0)	369	0	168	36	0	0	93:(0)	72	36
	小 計	36	60	0:(0)	0:(0)	60:(0)	369	0	168	36	0	0	93:(0)	72	36
鈴 鹿	鈴鹿市	19	38	0:(0)	0:(0)	38:(0)	243	0	114	19	0	57	18:(0)	57	19
	亀山市	12	12	0:(0)	0:(0)	12:(0)	108	0	36	12	0	24	12:(0)	24	24
	小 計	31	50	0:(0)	0:(0)	50:(0)	351	0	150	31	0	81	30:(0)	81	43
津	津 市	41	82	0:(0)	0:(0)	82:(0)	651	0	233	82	0	164	0:(0)	66	99
	小 計	41	82	0:(0)	0:(0)	82:(0)	651	0	233	82	0	164	0:(0)	66	99
松 阪	松阪市	21	42	0:(0)	0:(0)	42:(0)	224	0	53	21	0	84	21:(0)	42	54
	多気町	6	6	0:(0)	0:(0)	6:(0)	38	0	0	11	0	15	0:(0)	6	6
	明和町	9	9	0:(0)	0:(0)	9:(0)	53	0	5	9	0	32	0:(0)	9	0
	大台町	6	6	0:(0)	0:(0)	6:(0)	23	6	0	12	0	12	6:(0)	0	13
	小 計	42	63	0:(0)	0:(0)	63:(0)	338	6	58	53	0	143	27:(0)	57	73
伊 勢	伊勢市	18	36	0:(0)	0:(0)	18:(0)	216	0	72	22	0	36	3:(0)	72	0
	鳥羽市	6	6	0:(0)	0:(0)	6:(0)	19	0	9	6	0	6	0:(0)	1	0
	志摩市	8	8	0:(0)	0:(0)	8:(0)	45	0	0	16	0	8	0:(0)	16	0
	玉城町	4	4	0:(0)	0:(0)	4:(0)	30	0	1	4	0	8	0:(0)	4	12
	南伊勢町	8	0	0:(0)	0:(0)	8:(0)	26	0	8	8	0	8	6:(0)	0	8
	大紀町	4	4	0:(0)	0:(0)	4:(0)	17	0	0	5	0	8	0:(0)	0	0
	度会町	7	7	0:(0)	0:(0)	7:(0)	49	0	6	14	0	7	0:(0)	7	0
	小 計	55	65	0:(0)	0:(0)	55:(0)	402	0	96	75	0	81	9:(0)	100	20
伊 賀	伊賀市	17	17	0:(0)	0:(0)	17:(0)	194	17	0	59	0	44	0:(0)	16	0
	名張市	24	24	0:(0)	0:(0)	24:(0)	201	0	19	0	0	48	0:(0)	28	42
	小 計	41	41	0:(0)	0:(0)	41:(0)	395	17	19	59	0	92	0:(0)	44	42
尾 鷲	尾鷲市	6	6	0:(0)	0:(0)	6:(0)	21	0	0	6	0	12	3:(0)	0	14
	紀北町	6	6	0:(0)	0:(0)	6:(0)	5	0	5	10	0	12	6:(0)	12	12
	小 計	12	12	0:(0)	0:(0)	12:(0)	26	0	5	16	0	24	9:(0)	12	26
熊 野	熊野市	5	5	0:(0)	0:(0)	0:(6)	34	0	12	10	0	0	0:(0)	11	5
	御浜町	6	6	0:(0)	0:(0)	6:(0)	24	0	6	12	0	10	0:(0)	6	6
	紀宝町	6	6	0:(0)	0:(0)	6:(0)	30	0	12	6	0	12	0:(0)	6	6
	小 計	17	17	0:(0)	0:(0)	12:(6)	88	0	30	28	0	22	0:(0)	23	17
合 計	334	468	0:(0)	0:(0)	434:(6)	3,111	60	975	487	0	661	195:(0)	526	535	

表44 市町別乳幼児健康診査(集団健康診査の開催状況:3歳児)

	市町村名	開催 日数	職 種 別 従 事 延 日 数												
			小児科 医師	耳鼻科医師	眼科医師	歯科医師	保健 師	助産 師	看護 師	栄養 士	検査 技師	歯科 衛生士	心理職種	事務 職員	その他
桑 名	桑名市	21	42	12 ( 0 )	12 ( 0 )	21 ( 0 )	204	20	107	41	0	19	0 ( 0 )	61	0
	いなべ市	13	13	0 ( 0 )	0 ( 0 )	13 ( 0 )	100	0	61	23	0	9	0 ( 0 )	0	39
	木曽岬町	3	3	0 ( 0 )	0 ( 0 )	3 ( 0 )	12	0	3	3	0	0	3 ( 0 )	2	0
	東員町	6	6	0 ( 0 )	0 ( 0 )	6 ( 0 )	62	2	18	12	0	6	6 ( 0 )	6	48
	菰野町	9	9	0 ( 0 )	0 ( 0 )	9 ( 0 )	82	9	25	7	0	0	9 ( 0 )	0	85
	朝日町	5	5	0 ( 0 )	0 ( 0 )	5 ( 0 )	25	8	11	5	0	5	5 ( 0 )	5	5
	川越町	5	5	0 ( 0 )	0 ( 0 )	5 ( 0 )	35	10	5	10	0	5	5 ( 0 )	10	0
	小 計	62	83	12 ( 0 )	12 ( 0 )	62 ( 0 )	520	49	230	101	0	44	28 ( 0 )	84	177
四 日 市	四日市市	36	60	0 ( 0 )	0 ( 0 )	60 ( 0 )	368	0	126	36	0	0	94 ( 0 )	71	36
	小 計	36	60	0 ( 0 )	0 ( 0 )	60 ( 0 )	368	0	126	36	0	0	94 ( 0 )	71	36
鈴 鹿	鈴鹿市	16	32	9 ( 0 )	4 ( 0 )	32 ( 0 )	224	0	109	16	0	32	16 ( 0 )	48	0
	亀山市	12	12	12 ( 0 )	12 ( 0 )	12 ( 0 )	108	0	36	12	12	24	12 ( 0 )	24	24
	小 計	28	44	21 ( 0 )	16 ( 0 )	44 ( 0 )	332	0	145	28	12	56	28 ( 0 )	72	24
津	津 市	44	88	11 ( 0 )	12 ( 0 )	88 ( 0 )	754	0	312	44	0	88	88 ( 0 )	67	321
	小 計	44	88	11 ( 0 )	12 ( 0 )	88 ( 0 )	754	0	312	44	0	88	88 ( 0 )	67	321
松 阪	松阪市	22	44	0 ( 0 )	0 ( 0 )	44 ( 0 )	306	0	60	22	0	66	22 ( 0 )	44	0
	多気町	6	6	0 ( 0 )	0 ( 0 )	6 ( 0 )	42	0	0	11	0	15	0 ( 0 )	6	6
	明和町	11	11	0 ( 0 )	0 ( 0 )	11 ( 0 )	66	0	8	11	0	38	0 ( 0 )	11	0
	大台町	5	5	0 ( 0 )	0 ( 0 )	5 ( 0 )	20	5	0	10	0	10	5 ( 0 )	0	12
	小 計	44	66	0 ( 0 )	0 ( 0 )	66 ( 0 )	434	5	68	54	0	129	27 ( 0 )	61	18
伊 勢	伊勢市	20	40	20 ( 0 )	20 ( 0 )	20 ( 0 )	301	0	94	20	0	40	5 ( 0 )	69	0
	鳥羽市	6	6	6 ( 0 )	6 ( 0 )	6 ( 0 )	22	0	15	6	0	0	6 ( 0 )	0	0
	志摩市	10	10	10 ( 0 )	10 ( 0 )	10 ( 0 )	78	0	0	20	0	10	8 ( 0 )	20	13
	玉城町	6	6	0 ( 0 )	0 ( 0 )	6 ( 0 )	48	0	1	7	0	12	0 ( 0 )	6	18
	南伊勢町	8	0	0 ( 0 )	0 ( 0 )	8 ( 0 )	26	0	8	8	0	8	6 ( 0 )	0	8
	大紀町	4	4	0 ( 0 )	0 ( 0 )	4 ( 0 )	17	0	0	5	0	8	0 ( 0 )	0	0
	度会町	7	7	0 ( 0 )	0 ( 0 )	7 ( 0 )	49	0	6	14	0	7	7 ( 0 )	7	0
	小 計	61	73	36 ( 0 )	36 ( 0 )	61 ( 0 )	541	0	124	80	0	85	32 ( 0 )	102	39
伊 賀	伊賀市	18	18	0 ( 0 )	0 ( 0 )	18 ( 0 )	219	18	0	50	0	18	18 ( 0 )	18	0
	名張市	24	24	24 ( 0 )	12 ( 0 )	24 ( 0 )	219	0	22	23	0	24	24 ( 0 )	27	50
	小 計	42	42	24 ( 0 )	12 ( 0 )	42 ( 0 )	438	18	22	73	0	42	42 ( 0 )	45	50
尾 鷲	尾鷲市	5	5	0 ( 0 )	0 ( 0 )	5 ( 0 )	20	0	0	6	0	6	2 ( 0 )	0	1
	紀北町	6	6	0 ( 0 )	0 ( 0 )	6 ( 0 )	5	0	5	10	0	12	6 ( 0 )	12	12
	小 計	11	11	0 ( 0 )	0 ( 0 )	11 ( 0 )	25	0	5	16	0	18	8 ( 0 )	12	13
熊 野	熊野市	5	5	0 ( 0 )	0 ( 0 )	5 ( 0 )	34	0	12	10	0	10	0 ( 0 )	11	9
	御浜町	6	6	0 ( 0 )	0 ( 0 )	6 ( 0 )	24	0	6	12	0	10	0 ( 0 )	6	6
	紀宝町	6	6	0 ( 0 )	0 ( 0 )	6 ( 0 )	30	0	12	6	0	12	0 ( 0 )	6	6
	小 計	17	17	0 ( 0 )	0 ( 0 )	17 ( 0 )	88	0	30	28	0	32	0 ( 0 )	23	21
合 計	345	484	104 ( 0 )	88 ( 0 )	451 ( 0 )	3,500	72	1,062	460	12	494	347 ( 0 )	537	699	

## 6(6) 歯科健康診査結果

表45 市町別歯科健康診査の結果(1歳6か月児健康診査)

	市町村名	対象者数	受診者数	むし歯の総数	むし歯のない者			むし歯の型別分類					軟組織の異常	咬合異常	その他の異常
					O1型	O2型	不詳	A型	B型	C型	不詳	計			
桑名	桑名市	981	966	23	910	47	0	7	1	1	0	9	86	89	35
	いなべ市	342	326	3	274	22	29	0	1	0	0	1	65	33	5
	木曾岬町	21	20	4	19	0	0	1	0	0	0	1	1	6	6
	東員町	216	216	3	215	0	0	1	0	0	0	1	12	11	0
	菰野町	342	331	2	328	2	0	0	0	0	1	1	32	25	1
	朝日町	110	108	8	102	5	0	1	0	0	0	1	3	17	0
	川越町	136	136	0	126	10	0	0	0	0	0	0	0	4	2
	小計	2,148	2,103	43	1,974	86	29	10	2	1	1	14	199	185	49
四日市	四日市市	2,359	2,281	46	2,233	33	0	14	1	0	0	15	62	237	41
	小計	2,359	2,281	46	2,233	33	0	14	1	0	0	15	62	237	41
鈴鹿	鈴鹿市	1,285	1,267	14	403	852	5	6	1	0	0	7	11	51	4
	亀山市	373	362	6	284	75	0	3	0	0	0	3	26	22	17
	小計	1,658	1,629	20	687	927	5	9	1	0	0	10	37	73	21
津	津市	2,033	2,020	79	853	1,145	1	16	3	2	0	21	51	195	11
	小計	2,033	2,020	79	853	1,145	1	16	3	2	0	21	51	195	11
松阪	松阪市	1,175	1,135	9	1,021	112	0	2	0	0	0	2	138	176	191
	多気町	87	87	0	80	7	0	0	0	0	0	0	1	4	10
	明和町	156	155	6	144	9	0	2	0	0	0	2	31	22	10
	大台町	38	38	0	26	12	0	0	0	0	0	0	0	2	0
	小計	1,456	1,415	15	1,271	140	0	4	0	0	0	4	170	204	211
伊勢	伊勢市	701	688	3	349	337	0	2	0	0	0	2	22	37	44
	鳥羽市	76	76	0	39	37	0	0	0	0	0	0	2	3	1
	志摩市	186	183	0	139	44	0	0	0	0	0	0	35	59	13
	玉城町	75	74	2	73	0	0	1	0	0	0	1	11	8	2
	南伊勢町	24	24	0	23	1	0	0	0	0	0	0	0	2	0
	大紀町	16	16	0	16	0	0	0	0	0	0	0	0	1	2
	度会町	42	42	0	27	15	0	0	0	0	0	0	2	2	0
	小計	1,120	1,103	5	666	434	0	3	0	0	0	3	72	112	62
伊賀	伊賀市	500	491	13	483	5		3	0	0		3	0	14	6
	名張市	442	441	11	352	85	0	3	1	0	0	4	12	34	20
	小計	942	932	24	835	90	0	6	1	0	0	7	12	48	26
尾鷲	尾鷲市	83	80	0	52	28	0	0	0	0	0	0	1	8	1
	紀北町	42	42	0	34	8	0	0	0	0	0	0	2	5	0
	小計	125	122	0	86	36	0	0	0	0	0	0	3	13	1
熊野	熊野市	101	94	1	85	8	0	1	0	0	0	1	10	19	28
	御浜町	31	29	0	20	5	4	0	0	0	0	0	3	1	3
	紀宝町	49	48	0	33	15	0	0	0	0	0	0	2	4	4
	小計	181	171	1	138	28	4	1	0	0	0	1	15	24	35
合計	12,022	11,776	233	8,743	2,919	39	63	8	3	1	75	621	1,091	457	

表46 市町別歯科健康診査の結果(3歳児健康診査)

	市町村名	対象者数	受診者数	むし歯の総数	むし歯のない者	むし歯の型別分類						軟組織の異常	咬合異常	その他の異常
					O型	A型	B型	C1型	C2型	不詳	計			
桑名	桑名市	1,158	1,118	300	1,011	83	20	2	2	0	107	32	225	51
	いなべ市	329	361	101	289	21	10	3	2	36	72	9	76	7
	木曾岬町	35	33	21	27	4	0	0	2	0	6	0	4	2
	東員町	235	236	42	223	12	0	0	1	0	13	13	31	0
	菰野町	382	368	150	331	23	5	2	6	1	37	0	49	4
	朝日町	110	109	31	103	6	0	0	0	0	6	0	11	0
	川越町	149	147	75	127	14	5	0	1	0	20	0	10	0
	小計	2,398	2,372	720	2,111	163	40	7	14	37	261	54	406	64
四日市	四日市市	2,391	2,251	640	2,038	117	52	0	3	41	213	29	234	133
	小計	2,391	2,251	640	2,038	117	52	0	3	41	213	29	234	133
鈴鹿	鈴鹿市	1,199	1,154	331	1,041	75	35	1	2	0	113	6	149	10
	亀山市	426	424	196	372	32	17	1	2	0	52	8	43	19
	小計	1,625	1,578	527	1,413	107	52	2	4	0	165	14	192	29
津	津市	2,268	2,226	798	1,968	191	59	2	6	0	258	29	351	5
	小計	2,268	2,226	798	1,968	191	59	2	6	0	258	29	351	5
松阪	松阪市	1,187	1,152	467	1,026	84	33	1	8	0	126	54	281	197
	多気町	106	105	21	95	7	3	0	0	0	10	3	9	9
	明和町	210	205	70	181	15	7	0	0	2	24	14	29	13
	大台町	35	33	3	31	2	0	0	0	0	2	2	7	2
	小計	1,538	1,495	561	1,333	108	43	1	8	2	162	73	326	221
伊勢	伊勢市	825	799	368	700	69	24	0	6	0	99	12	136	98
	鳥羽市	96	96	42	84	10	2	0	0	0	12	0	21	0
	志摩市	226	216	109	188	17	8	0	3	0	28	7	62	4
	玉城町	138	138	46	118	13	6	0	1	0	20	1	10	2
	南伊勢町	34	34	5	31	3	0	0	0	0	3	0	5	0
	大紀町	27	24		17	4	3	0	0	0	7	0	2	0
	度会町	52	49	28	44	4	0	0	1	0	5	0	3	0
	小計	1,398	1,356	598	1,182	120	43	0	11	0	174	20	239	104
伊賀	伊賀市	571	567	259	497	44	19	2	5		70	0	35	12
	名張市	522	514	285	442	48	22	0	2	0	72	3	73	15
	小計	1,093	1,081	544	939	92	41	2	7	0	142	3	108	27
尾鷲	尾鷲市	76	75	49	65	5	3	1	1	0	10	0	6	0
	紀北町	63	61	38	54	4	2	0	1	0	7	1	9	1
	小計	139	136	87	119	9	5	1	2	0	17	1	15	1
熊野	熊野市	90	86	37	70	12	3	0	1	0	16	0	16	8
	御浜町	52	52	32	41	9	1	0	0	1	11	5	6	3
	紀宝町	67	65	32	56	7	1	0	1	0	9	4	9	11
	小計	209	203	101	167	28	5	0	2	1	36	9	31	22
合計	13,059	12,698	4,576	11,270	935	340	15	57	81	1,428	232	1,902	606	

7(1)健康診査時の問診事項(予防接種状況)

表47-1 市町別健康診査時間診事項(予防接種済状況) 1歳6か月児

	市町村名	対象者数	1歳半 健診受診 者数	生ポリオ		不活化ポリオ (初回)		不活化ポリオ (追加)		BCG		DPT(I期初回)		DPT(I期追加)		DPT-IPV (1期初回)		DPT-IPV (1期追加)		MR (1期)	
				接種済者	接種率	接種済者	接種率	接種済者	接種率	接種済者	接種率	接種済者	接種率	接種済者	接種率	接種済者	接種率	接種済者	接種率	接種済者	接種率
桑 名	桑名市	981	966	1	0.1	0	0.0	0	0.0	954	98.8	0	0.0	0	0.0	957	99.1	901	93.3	952	98.6
	いなべ市	342	326	0	0.0	0	0.0	0	0.0	319	97.9	0	0.0	0	0.0	323	99.1	154	47.2	312	95.7
	木曾岬町	21	20	0	0.0	0	0.0	0	0.0	20	100.0	0	0.0	0	0.0	20	100.0	10	50.0	19	95.0
	東員町	216	216	0	0.0	0	0.0	0	0.0	215	99.5	0	0.0	0	0.0	215	99.5	203	94.0	214	99.1
	菰野町	342	331	0	0.0	0	0.0	0	0.0	317	95.8	0	0.0	0	0.0	0	0.0	0	0.0	310	93.7
	朝日町	110	108	0	0.0	0	0.0	0	0.0	106	98.1	0	0.0	0	0.0	106	96.4	69	62.7	102	94.4
	川越町	136	136	0	0.0	0	0.0	0	0.0	136	100.0	0	0.0	0	0.0	135	99.3	116	85.3	135	99.3
	小計	2,148	2,103	1	0.0	0	0.0	0	0.0	2,067	98.3	0	0.0	0	0.0	1,756	83.5	1,453	69.1	2,044	97.2
四 日 市	四日市市	2,359	2,281	0	0.0	0	0.0	0	0.0	2,253	98.8	0	0.0	0	0.0	1,384	60.7	1,382		2,194	96.2
	小計	2,359	2,281	0	0.0	0	0.0	0	0.0	2,253	98.8	0	0.0	0	0.0	1,384	60.7	1,382	60.6	2,194	96.2
鈴 鹿	鈴鹿市	1,285	1,267	0	0.0	0	0.0	0	0.0	1,258	99.3	0	0.0	0	0.0	1,261	99.5	843	66.5	1,232	97.2
	亀山市	373	362	0	0.0	0	0.0	0	0.0	360	99.4	0	0.0	0	0.0	359	99.2	234	64.6	355	98.1
	小計	1,658	1,629	0	0.0	0	0.0	0	0.0	1,618	99.3	0	0.0	0	0.0	1,620	99.4	1,077	66.1	1,587	97.4
津	津市	2,033	2,021	未把握	-	未把握	-	未把握	-	2,001	99.0	未把握	-	未把握	-	1,987	98.3	1,226	60.7	1,948	96.4
	小計	2,033	2,021	0	0.0	0	0.0	0	0.0	2,001	99.0	0	0.0	0	0.0	1,987	98.3	1,226	60.7	1,948	96.4
松 阪	松阪市	1,175	1,135	0	0.0	0	0.0	0	0.0	1,128	99.4	0	0.0	0	0.0	1,133	99.8	379	33.4	1,104	97.3
	多気町	87	87	0	0.0	0	0.0	0	0.0	86	98.9	0	0.0	0	0.0	86	98.9	25	28.7	85	97.7
	明和町	156	155	0	0.0	0	0.0	0	0.0	153	98.7	0	0.0	0	0.0	153	98.7	67	43.2	144	92.9
	大台町	38	38	0	0.0	0	0.0	0	0.0	38	100.0	0	0.0	0	0.0	38	100.0	36	94.7	38	100.0
	小計	1,456	1,415	0	0.0	0	0.0	0	0.0	1,405	99.3	0	0.0	0	0.0	1,410	99.6	507	35.8	1,371	96.9
伊 勢	伊勢市	701	689	689	100.0	5	0.7	4	0.6	682	99.0	1	0.1	0	0.0	683	99.1	466	67.6	665	96.5
	鳥羽市	72	76	0	0.0	0	0.0	0	0.0	74	97.4	0	0.0	0	0.0	76	100.0	37	48.7	72	94.7
	志摩市	186	183	0	0.0	0	0.0	0	0.0	178	97.3	0	0.0	0	0.0	168	91.8	126	68.9	172	94.0
	玉城町	75	74	0	0.0	0	0.0	0	0.0	72	97.3	0	0.0	0	0.0	73	98.6	37	50.0	65	87.8
	南伊勢町	32	24	0	0.0	0	0.0	0	0.0	21	87.5	0	0.0	0	0.0	0	0.0	0	0.0	20	83.3
	大紀町	16	16	0	0.0	0	0.0	0	0.0	16	100.0	0	0.0	0	0.0	16	100.0	2	12.5	16	100.0
	度会町	42	42	0	0.0	0	0.0	0	0.0	41	97.6	0	0.0	0	0.0	42	100.0	20	47.6	39	92.9
	小計	1,124	1,104	689	62.4	5	0.5	4	0.4	1,084	98.2	1	0.1	0	0.0	1,058	95.8	688	62.3	1,049	95.0
伊 賀	伊賀市	500	492	0	0.0	0	0.0	0	0.0	476	96.7	0	0.0	0	0.0	471	95.7	264	53.7	432	87.8
	名張市	442	441	0	0.0	0	0.0	0	0.0	435	98.6	0	0.0	0	0.0	436	98.9	178	40.4	421	95.5
	小計	942	933	0	0.0	0	0.0	0	0.0	911	97.6	0	0.0	0	0.0	907	97.2	442	47.4	853	91.4
尾 鷲	尾鷲市	83	80	0	0.0	0	0.0	0	0.0	80	100.0	0		0	0.0	79	98.8	56	70.0	78	97.5
	紀北町	42	42	0	0.0	0	0.0	0	0.0	42	100.0	0	0.0	0	0.0	42	100.0	28	66.7	42	100.0
	小計	125	122	0	0.0	0	0.0	0	0.0	122	100.0	0	0.0	0	0.0	121	99.2	84	68.9	120	98.4
熊 野	熊野市	101	64	0	0.0	0	0.0	0	0.0	64	100.0	0	0.0	0	0.0	64	100.0	53	82.8	63	98.4
	御浜町	31	29	0	0.0	0	0.0	0	0.0	28	96.6	0	0.0	0	0.0	27	93.1	20	69.0	28	96.6
	紀宝町	46	46	0	0.0	0	0.0	0	0.0	45	97.8	1	2.2	1	2.2	45	97.8	34	73.9	43	93.5
	小計	178	139	0	0.0	0	0.0	0	0.0	137	98.8	1	0.7	1	0.7	136	97.8	107	77.0	134	96.4
合 計	12,023	11,747	690	5.9	5	0.0	4	0.0	11,598	98.7	2	0.0	1	0.0	10,379	88.4	6,966	59.3	11,300	96.2	

表47-2 市町別健康診査時間診事項(予防接種済状況) 1歳6か月児

	市町村名	対象者数	1歳半 健診受診 者数	麻疹		風疹		ヒブ(初回)		ヒブ(追加)		肺炎球菌(PCV) (初回)		肺炎球菌(PCV) (追加)		日本脳炎		水痘 (初回)		水痘 (追加)		B型肝炎	
				接種済者	接種率	接種済者	接種率	接種済者	接種率	接種済者	接種率	接種済者	接種率	接種済者	接種率	接種済者	接種率	接種済者	接種率	接種済者	接種率	接種済者	接種率
桑名	桑名市	981	966	0	0.0	0	0.0	955	98.9	946	97.9	954	98.8	945	97.8	234	24.2	948	98.1	830	85.9	950	98.3
	いなべ市	342	326	0	0.0	0	0.0	323	99.1	301	92.3	323	99.1	300	92.0	0	0.0	297	91.1	43	13.2	321	98.5
	木曾岬町	21	20	0	0.0	0	0.0	19	95.0	16	80.0	19	95.0	17	85.0	0	0.0	18	90.0	4	20.0	20	100.0
	東員町	216	216	0	0.0	0	0.0	215	99.5	211	97.7	215	99.5	211	97.7	57	26.4	213	98.6	183	84.7	214	99.1
	菟野町	342	331	0	0.0	0	0.0	0	0.0	323	97.6	325	98.2	305	92.1	88	26.6	309	93.4	120	36.3	317	95.8
	朝日町	110	108	0	0.0	0	0.0	107	99.1	97	89.8	107	99.1	107	99.1	0	0.0	101	93.5	62	57.4	103	95.4
	川越町	136	136	0	0.0	0	0.0	135	99.3	133	97.8	135	99.3	135	99.3	11	8.1	100	73.5	135	99.3	136	100.0
	小計	2,148	2,103	0	0.0	0	0.0	1,754	83.4	2,027	96.4	2,078	98.8	2,020	96.1	390	18.5	1,986	94.4	1,377	65.5	2,061	98.0
四日市	四日市市	2,359	2,281	0	0.0	0	0.0	2,083	91.3	2,081	91.2	2,189	95.1	2,167	95.0	345	15.1	1,492	65.4	678	29.7	3	0.1
	小計	2,359	2,281	0	0.0	0	0.0	2,083	91.3	2,081	91.2	2,189	95.1	2,167	95.0	345	15.1	1,492	65.4	678	29.7	3	0.1
鈴鹿	鈴鹿市	1,285	1,267	0	0.0	0	0.0	1,257	99.2	1,138	89.8	1,257	99.2	1,196	94.4	447	35.3	1,222	96.4	638	50.4	1,249	98.6
	亀山市	373	362	0	0.0	0	0.0	360	99.4	344	95.0	359	99.2	349	96.4	29	8.0	352	97.2	208	57.5	353	97.5
	小計	1,658	1,629	0	0.0	0	0.0	1,617	99.3	1,482	91.0	1,616	99.2	1,545	94.8	476	29.2	1,574	96.6	846	51.9	1,602	98.3
津	津市	2,033	2,021	未把握	-	未把握	-	2,000	99.0	1,781	88.1	2,000	99.0	1,926	95.3	648	32.1	1,943	96.1	949	47.0	1,986	98.3
	小計	2,033	2,021	0	0.0	0	0.0	2,000	99.0	1,781	88.1	2,000	99.0	1,926	95.3	648	32.1	1,943	96.1	949	47.0	1,986	98.3
松阪	松阪市	1,175	1,135	0	0.0	0	0.0	1,132	99.7	1,060	93.4	1,132	99.7	1,084	95.5	0	0.0	1,077	94.9	252	22.2	1,127	99.3
	多気町	87	87	0	0.0	0	0.0	86	98.9	85	97.7	86	98.9	85	97.7	0	0.0	84	96.6	22	25.3	86	98.9
	明和町	156	155	0	0.0	0	0.0	153	98.7	137	88.4	153	98.7	139	89.7	0	0.0	144	92.9	28	18.1	152	98.1
	大台町	38	38	0	0.0	0	0.0	38	100.0	37	97.4	38	100.0	38	100.0	0	0.0	38	100.0	35	92.1	33	86.8
	小計	1,456	1,415	0	0.0	0	0.0	1,409	99.6	1,319	93.2	1,409	99.6	1,346	95.1	0	0.0	1,343	94.9	337	23.8	1,398	98.8
伊勢	伊勢市	701	689	0	0.0	0	0.0	680	98.7	627	91.0	683	99.1	663	96.2	83	12.0	567	82.3	283	41.1	679	98.5
	鳥羽市	72	76	0	0.0	0	0.0	75	98.7	57	75.0	75	98.7	57	75.0	未把握	-	61	80.3	18	23.7	74	97.4
	志摩市	186	183	0	0.0	0	0.0	167	91.3	154	84.2	167	91.3	156	85.2	0	0.0	169	92.3	72	39.3	180	98.4
	玉城町	75	74	0	0.0	0	0.0	73	98.6	61	82.4	73	98.6	60	81.1	0	0.0	65	87.8	14	18.9	71	95.9
	南伊勢町	32	24	0	0.0	0	0.0	23	95.8	19	79.2	22	91.7	17	70.8	6	25.0	20	83.3	10	41.7	23	95.8
	大紀町	16	16	0	0.0	0	0.0	16	100.0	11	68.8	16	100.0	16	100.0	0	0.0	16	100.0	0	0.0	16	100.0
	度会町	42	42	0	0.0	0	0.0	42	100.0	38	90.5	42	100.0	39	92.9	8	19.0	40	95.2	10	23.8	42	100.0
	小計	1,124	1,104	0	0.0	0	0.0	1,076	97.5	967	87.6	1,078	97.6	1,008	91.3	97	8.8	938	85.0	407	36.9	1,085	98.3
伊賀	伊賀市	500	492	0	0.0	0	0.0	473	96.1	418	85.0	498	101.2	450	91.5	4	0.8	420	85.4	149	30.3	381	77.4
	名張市	442	441	0	0.0	0	0.0	437	99.1	381	86.4	438	99.3	383	86.8	37	8.4	415	94.1	118	26.8	433	98.2
	小計	942	933	0	0.0	0	0.0	910	97.5	799	85.6	936	100.3	833	89.3	41	4.4	835	89.5	267	28.6	814	87.2
尾鷲	尾鷲市	83	80	0	0.0	0	0.0	79	98.8	77	96.3	80	100.0	78	97.5	0	0.0	79	98.8	43	53.8	79	98.8
	紀北町	42	42	0	0.0	0	0.0	42	100.0	28	66.7	42	100.0	42	100.0	0	0.0	42	100.0	3	7.1	42	100.0
	小計	125	122	0	0.0	0	0.0	121	99.2	105	86.1	122	100.0	120	98.4	0	0.0	121	99.2	46	37.7	121	99.2
熊野	熊野市	101	64	0	0.0	0	0.0	64	100.0	61	95.3	64	100.0	63	98.4	0	0.0	61	95.3	21	32.8	63	98.4
	御浜町	31	29	0	0.0	0	0.0	28	96.6	28	96.6	28	96.6	28	96.6	0	0.0	28	96.6	8	27.6	28	96.6
	紀宝町	46	46	5	10.9	5	10.9	45	97.8	40	87.0	45	97.8	39	84.8	0	0.0	43	93.5	30	65.2	46	100.0
	小計	178	139	5	3.6	5	3.6	137	98.8	129	92.8	137	98.6	130	93.5	0	0.0	132	95.0	59	42.4	137	98.6
合計	12,023	11,747	5	0.0	5	0.0	11,107	94.6	10,890	91.0	11,545	98.3	11,095	94.4	1,997	17.0	10,364	88.2	4,966	42.3	9,207	78.4	

表48-1 市町別健康診査時間診事項（予防接種済状況）3歳児

	市町村名	対象者数	3歳児 健診受診 者数	生ポリオ		不活化ポリオ (初回)		不活化ポリオ (追加)		BCG		DPT(I期初回)		DPT(I期追加)		DPT-IPV (1期初回)		DPT-IPV (1期追加)		MR (1期)	
				接種済者	接種率	接種済者	接種率	接種済者	接種率	接種済者	接種率	接種済者	接種率	接種済者	接種率	接種済者	接種率	接種済者	接種率	接種済者	接種率
桑 名	桑名市	1,158	1,118	1	0.1	2	0.2	2	0.2	1,101	98.5	5	0.4	1	0.1	1,097	98.1	1,092	97.7	1,101	98.5
	いなべ市	329	325	0	0.0	0	0.0	0	0.0	318	97.8	0	0.0	0	0.0	319	98.2	307	94.5	313	96.3
	木曾岬町	35	33	0	0.0	0	0.0	0	0.0	32	97.0	0	0.0	0	0.0	33	100.0	31	93.9	32	97.0
	東員町	235	234	0	0.0	0	0.0	0	0.0	229	97.9	0	0.0	0	0.0	234	100.0	228	97.4	231	98.7
	菰野町	382	368	0	0.0	0	0.0	0	0.0	353	95.9	0	0.0	0	0.0	0	0.0	0	0.0	353	95.9
	朝日町	110	109	0	0.0	0	0.0	0	0.0	107	98.2	0	0.0	0	0.0	108	98.2	107	97.3	108	99.1
	川越町	149	147	0	0.0	1	0.7	0	0.0	141	95.9	0	0.0	0	0.0	140	95.2	134	91.2	140	95.2
	小計	2,398	2,334	1	0.0	3	0.1	2	0.1	2,281	97.7	5	0.2	1	0.0	1,931	82.7	1,899	81.4	2,278	97.6
四 日 市	四日市市	2,391	2,253	0	0.0	0	0.0	0	0.0	2,215	98.3	0	0.0	0	0.0	2,222	98.6	2,176	96.6	2,194	97.4
	小計	2,391	2,253	0	0.0	0	0.0	0	0.0	2,215	98.3	0	0.0	0	0.0	2,222	98.6	2,176	96.6	2,194	97.4
鈴 鹿	鈴鹿市	1,199	1,154	3	0.3	2	0.2	1	0.1	1,145	99.2	6	0.5	2	0.2	1,143	99.0	1,116	96.7	1,141	98.9
	亀山市	426	424	0	0.0	0	0.0	0	0.0	420	99.1	0	0.0	0	0.0	420	99.1	408	96.2	422	99.5
	小計	1,625	1,578	3	0.2	2	0.1	1	0.1	1,565	99.2	6	0.4	2	0.1	1,563	99.0	1,524	96.6	1,563	99.0
津	津市	2,268	2,229	未把握	-	未把握	-	未把握	-	2,201	98.7	未把握	-	未把握	-	2,203	98.8	2,162	97.0	2,212	99.2
	小計	2,268	2,229	0	0.0	0	0.0	0	0.0	2,201	98.7	0	0.0	0	0.0	2,203	98.8	2,162	97.0	2,212	99.2
松 阪	松阪市	1,187	1,154	0	0.0	0	0.0	0	0.0	1,137	98.5	0	0.0	0	0.0	1,148	99.5	1,106	95.8	1,144	99.1
	多気町	106	105	0	0.0	0	0.0	0	0.0	102	97.1	0	0.0	0	0.0	102	97.1	100	95.2	101	96.2
	明和町	210	205	0	0.0	0	0.0	0	0.0	199	97.1	0	0.0	0	0.0	203	99.0	197	96.1	195	95.1
	大台町	35	33	0	0.0	0	0.0	0	0.0	32	97.0	0	0.0	0	0.0	33	100.0	32	97.0	33	100.0
	小計	1,538	1,497	0	0.0	0	0.0	0	0.0	1,470	98.2	0	0.0	0	0.0	1,486	99.3	1,435	95.9	1,473	98.4
伊 勢	伊勢市	825	800	0	0.0	5	0.6	4	0.5	790	98.8	3	0.4	2	0.3	794	99.3	775	96.9	792	99.0
	鳥羽市	100	96	0	0.0	0	0.0	0	0.0	96	100.0	0	0.0	0	0.0	96	100.0	95	99.0	96	100.0
	志摩市	226	217	0	0.0	0	0.0	0	0.0	205	94.5	0	0.0	0	0.0	214	98.6	207	95.4	211	97.2
	玉城町	138	138	0	0.0	0	0.0	0	0.0	136	98.6	0	0.0	0	0.0	137	99.3	135	97.8	136	98.6
	南伊勢町	37	34	0	0.0	0	0.0	0	0.0	34	100.0	0	0.0	0	0.0	0	0.0	0	0.0	34	100.0
	大紀町	27	25	0	0.0	0	0.0	0	0.0	25	100.0	0	0.0	0	0.0	25	100.0	25	100.0	25	100.0
	度会町	52	49	0	0.0	0	0.0	0	0.0	48	98.0	0	0.0	0	0.0	48	98.0	47	95.9	49	100.0
	小計	1,405	1,359	0	0.0	5	0.4	4	0.3	1,334	98.2	3	0.2	2	0.1	1,314	96.7	1,284	94.5	1,343	98.8
伊 賀	伊賀市	571	568	0	0.0	0	0.0	0	0.0	542	95.4	2	0.4	1	0.2	544	95.8	526	92.6	535	94.2
	名張市	522	514	0	0.0	3	0.6	4	0.8	512	99.6	2	0.4	2	0.4	512	99.6	494	96.1	507	98.6
	小計	1,093	1,082	0	0.0	3	0.3	4	0.4	1,054	97.4	4	0.4	3	0.3	1,056	97.6	1,020	94.3	1,042	96.3
尾 鷲	尾鷲市	76	75	0	0.0	0	0.0	0	0.0	74	98.7	0	0.0	0	0.0	74	98.7	72	96.0	73	97.3
	紀北町	63	61	0	0.0	0	0.0	0	0.0	61	100.0	0	0.0	0	0.0	61	100.0	61	100.0	60	98.4
	小計	139	136	0	0.0	0	0.0	0	0.0	135	99.3	0	0.0	0	0.0	135	99.3	133	97.8	133	97.8
熊 野	熊野市	90	86	0	0.0	0	0.0	0	0.0	85	98.8	0	0.0	0	0.0	85	98.8	85	98.8	85	98.8
	御浜町	52	52	0	0.0	0	0.0	0	0.0	51	98.1	0	0.0	0	0.0	51	98.1	49	94.2	51	98.1
	紀宝町	64	64	0	0.0	0	0.0	0	0.0	60	93.8	0	0.0	0	0.0	61	95.3	59	92.2	61	95.3
	小計	206	202	0	0.0	0	0.0	0	0.0	196	97.0	0	0.0	0	0.0	197	97.5	193	95.5	197	97.5
合 計	13,063	12,670	4	0.0	13	0.1	11	0.1	12,451	98.3	18	0.1	8	0.1	12,107	95.6	11,826	93.3	12,435	98.1	

表48-2 市町別健康診査時間診事項(予防接種済状況) 3歳児

	市町村名	対象者数	3歳児 健診受診 者数	麻疹		風疹		ヒブ(初回)		ヒブ(追加)		肺炎球菌(PCV) (初回)		肺炎球菌(PCV) (追加)		日本脳炎		水痘 (初回)		水痘 (追加)		B型肝炎	
				接種済者	接種率	接種済者	接種率	接種済者	接種率	接種済者	接種率	接種済者	接種率	接種済者	接種率	接種済者	接種率	接種済者	接種率	接種済者	接種率	接種済者	接種率
桑 名	桑名市	1,158	1,118	0	0.0	0	0.0	1,099	98.3	1,096	98.0	1,101	98.5	1,100	98.4	918	82.1	1,096	98.0	1,052	94.1	1,078	96.4
	いなべ市	329	325	0	0.0	0	0.0	312	96.0	312	96.0	319	98.2	312	96.0	203	62.5	313	96.3	288	88.6	318	97.8
	木曾岬町	35	33	0	0.0	0	0.0	33	100.0	31	93.9	32	97.0	31	93.9	18	54.5	31	93.9	30	90.9	30	90.9
	東員町	235	234	0	0.0	0	0.0	231	98.7	231	98.7	233	99.6	231	98.7	223	95.3	229	97.9	219	93.6	229	97.9
	菟野町	382	368	0	0.0	0	0.0	0	0.0	355	96.5	356	96.7	353	95.9	264	71.7	349	94.8	332	90.2	352	95.7
	朝日町	110	109	0	0.0	0	0.0	107	98.2	105	96.3	107	98.2	104	95.4	100	91.7	107	98.2	104	95.4	105	96.3
	川越町	149	147	0	0.0	0	0.0	140	95.2	137	93.2	140	95.2	140	95.2	105	71.4	141	95.9	129	87.8	137	93.2
	小計	2,398	2,334	0	0.0	0	0.0	1,922	82.3	2,267	97.1	2,288	98.0	2,271	97.3	1,831	78.4	2,266	97.1	2,154	92.3	2,249	96.4
四 日 市	四日市市	2,391	2,253	0	0.0	0	0.0	2,224	98.7	2,199	97.6	2,226	98.8	2,208	98.0	1,728	76.7	2,198	97.6	2,105	93.4	1	0.0
	小計	2,391	2,253	0	0.0	0	0.0	2,224	98.7	2,199	97.6	2,226	98.8	2,208	98.0	1,728	76.7	2,198	97.6	2,105	93.4	1	0.0
鈴 鹿	鈴鹿市	1,199	1,154	1	0.1	1	0.1	1,146	99.3	1,140	98.8	1,148	99.5	1,142	99.0	903	78.2	1,138	98.6	1,083	93.8	1,138	98.6
	亀山市	426	424	0	0.0	0	0.0	421	99.3	416	98.1	420	99.1	415	97.9	296	69.8	416	98.1	403	95.0	408	96.2
	小計	1,625	1,578	1	0.1	1	0.1	1,567	99.3	1,556	98.6	1,568	99.4	1,557	98.7	1,199	78.0	1,554	98.5	1,486	94.2	1,546	98.0
津	津市	2,268	2,229	未把握	-	未把握	-	2,204	98.9	2,180	97.8	2,200	98.7	2,189	98.2	1,502	67.4	2,192	98.3	2,137	95.9	2,187	98.1
	小計	2,268	2,229	0	0.0	0	0.0	2,204	98.9	2,180	97.8	2,200	98.7	2,189	98.2	1,502	67.4	2,192	98.3	2,137	95.9	2,187	98.1
松 阪	松阪市	1,187	1,154	0	0.0	0	0.0	1,149	99.6	1,134	98.3	1,149	99.6	1,135	98.4	658	57.0	1,132	98.1	1,085	94.0	1,136	98.4
	多気町	106	105	0	0.0	0	0.0	102	97.1	102	97.1	102	97.1	102	97.1	74	70.5	100	95.2	98	93.3	102	97.1
	明和町	210	205	0	0.0	0	0.0	203	99.0	202	98.5	203	99.0	202	98.5	140	68.3	198	96.6	188	91.7	202	98.5
	大台町	35	33	0	0.0	0	0.0	33	100.0	32	97.0	33	100.0	32	97.0	29	87.9	32	97.0	32	97.0	33	100.0
	小計	1,538	1,497	0	0.0	0	0.0	1,487	99.3	1,470	98.2	1,487	99.3	1,471	98.3	901	60.2	1,462	97.7	1,403	93.7	1,473	98.4
伊 勢	伊勢市	825	800	0	0.0	0	0.0	791	98.9	779	97.4	779	97.4	779	97.4	507	63.4	764	95.5	745	93.1	780	97.5
	鳥羽市	100	96	0	0.0	0	0.0	96	100.0	95	99.0	96	100.0	95	99.0	70	72.9	96	100.0	92	95.8	96	100.0
	志摩市	226	217	0	0.0	0	0.0	212	97.7	209	96.3	214	98.6	209	96.3	167	77.0	209	96.3	205	94.5	22	10.1
	玉城町	138	138	0	0.0	0	0.0	137	99.3	137	99.3	137	99.3	137	99.3	85	61.6	136	98.6	132	95.7	137	99.3
	南伊勢町	37	34	0	0.0	0	0.0	34	100.0	34	100.0	34	100.0	34	100.0	23	67.6	34	100.0	32	94.1	34	100.0
	大紀町	27	25	0	0.0	0	0.0	25	100.0	25	100.0	25	100.0	25	100.0	18	72.0	25	100.0	25	100.0	25	100.0
	度会町	52	49	0	0.0	0	0.0	48	98.0	48	98.0	49	100.0	49	100.0	30	61.2	49	100.0	46	93.9	48	98.0
	小計	1,405	1,359	0	0.0	0	0.0	1,343	98.8	1,327	97.6	1,334	98.2	1,328	97.7	900	66.2	1,313	96.6	1,277	94.0	1,142	84.0
伊 賀	伊賀市	571	568	0	0.0	0	0.0	522	91.9	530	93.3	541	95.2	535	94.2	390	68.7	530	93.3	508	89.4	510	89.8
	名張市	522	514	0	0.0	0	0.0	509	99.0	503	97.9	510	99.2	505	98.2	356	69.3	502	97.7	485	94.4	499	97.1
	小計	1,093	1,082	0	0.0	0	0.0	1,031	95.3	1,033	95.5	1,051	97.1	1,040	96.1	746	68.9	1,032	95.4	993	91.8	1,009	93.3
尾 鷲	尾鷲市	76	75	0	0.0	0	0.0	75	100.0	72	96.0	75	100.0	73	97.3	30	40.0	73	97.3	70	93.3	72	96.0
	紀北町	63	61	0	0.0	0	0.0	60	98.4	60	98.4	61	100.0	61	100.0	51	83.6	61	100.0	60	98.4	61	100.0
	小計	139	136	0	0.0	0	0.0	135	99.3	132	97.1	136	100.0	134	98.5	81	59.6	134	98.5	130	95.6	133	97.8
熊 野	熊野市	90	86	0	0.0	0	0.0	85	98.8	85	98.8	85	98.8	85	98.8	60	69.8	85	98.8	81	94.2	82	95.3
	御浜町	52	52	0	0.0	0	0.0	51	98.1	49	94.2	51	98.1	50	96.2	37	71.2	51	98.1	49	94.2	49	94.2
	紀宝町	64	64	1	1.6	1	1.6	61	95.3	60	93.8	60	93.8	59	92.2	48	75.0	60	93.8	57	89.1	64	100.0
	小計	206	202	1	0.5	1	0.5	197	97.5	194	96.0	196	97.0	194	96.0	145	71.8	196	97.0	187	92.6	195	96.5
合 計	13,063	12,670	2	0.0	2	0.0	12,110	95.6	12,358	97.5	12,486	98.5	12,392	97.8	9,033	71.3	12,347	97.5	11,872	93.7	9,935	78.4	



## 7(2)健康診査時の問診事項(疾病の既往)

表49 市町別健康診査時間問診事項(疾病の既往) 3歳児

	市町村名	対象者数	3歳児健診 受診者数	麻 疹	風 疹	水 痘	おたふく	百日咳
				既 往	既 往	既 往	かぜ既往	既 往
桑 名	桑名市	1,158	1,118	0	0	9	0	0
	いなべ市	329	325	1	1	6	1	0
	木曾岬町	35	33	0	0	0	0	0
	東員町	235	234	0	0	5	0	1
	菰野町	382	368	0	0	7	2	0
	朝日町	110	109	0	0	0	0	0
	川越町	149	147	0	0	1	0	0
	小 計	2,398	2,334	1	1	28	3	1
四 日 市	四日市市	2,391	2,253	5	0	38	4	1
	小 計	2,391	2,253	5	0	38	4	1
鈴 鹿	鈴鹿市	1,199	1,154	0	0	9	2	1
	亀山市	426	424	0	0	4	0	0
	小 計	1,625	1,578	0	0	13	2	1
津	津 市	2,268	2,229	0	0	31	3	2
	小 計	2,268	2,229	0	0	31	3	2
松 阪	松阪市	1,187	1,154	0	0	18	2	2
	多気町	106	105	0	0	0	0	0
	明和町	210	205	0	0	3	0	0
	大台町	35	33	0	0	0	0	0
	小 計	1,538	1,497	0	0	21	2	2
伊 勢	伊勢市	825	800	0	1	9	0	1
	鳥羽市	100	96	0	0	0	0	0
	志摩市	226	217	0	0	2	1	0
	玉城町	138	138	0	0	0	0	0
	南伊勢町	37	34	0	0	0	0	0
	大紀町	27	25	0	0	0	0	0
	度会町	52	49	0	0	1	0	0
	小 計	1,405	1,359	0	1	12	1	1
伊 賀	伊賀市	571	568	2	0	12	2	1
	名張市	522	514	0	0	5	3	1
	小 計	1,093	1,082	2	0	17	5	2
尾 鷲	尾鷲市	76	75	0	0	1	0	1
	紀北町	63	61	0	0	0	0	0
	小 計	139	136	0	0	1	0	1
熊 野	熊野市	90	86	0	0	1	0	0
	御浜町	52	52	0	0	0	0	0
	紀宝町	64	64	0	0	0	0	0
	小 計	206	202	0	0	1	0	0
合 計	13,063	12,670	8	2	162	20	11	

## 8 予防接種状況

表50 HPVワクチン接種状況

	市町村名	接種者数 (3回接種)	ワクチンの内訳		
			2価	4価	不明
桑 名	桑名市	135	1	134	0
	いなべ市	50	0	50	0
	木曾岬町	9	0	9	0
	東員町	29	0	29	0
	菰野町	23	0	23	0
	朝日町	22	0	22	0
	川越町	33	0	33	0
	小 計	301	1	300	0
四 日 市	四日市市	461	4	457	0
	小 計	461	4	457	0
鈴 鹿	鈴鹿市	256	1	255	0
	亀山市	172	0	172	0
	小 計	428	1	427	0
津	津 市	634	15	619	0
	小 計	634	15	619	0
松 阪	松阪市	232	0	232	0
	多気町	27	0	27	0
	明和町	25	0	25	0
	大台町	9	0	9	0
	小 計	293	0	293	0
伊 勢	伊勢市	206	0	206	0
	鳥羽市	22	0	22	0
	志摩市	33	0	33	0
	玉城町	9	0	9	0
	南伊勢町	6	0	6	0
	大紀町	7	0	7	0
	度会町	2	0	2	0
	小 計	285	0	285	0
伊 賀	伊賀市	161	1	160	0
	名張市	93	0	93	0
	小 計	254	1	253	0
尾 鷲	尾鷲市	8	0	8	0
	紀北町	4	0	4	0
	小 計	12	0	12	0
熊 野	熊野市	9	0	9	0
	御浜町	8	0	8	0
	紀宝町	21	0	21	0
	小 計	38	0	38	0
合 計		2,706	22	2,684	0

【参考1】1歳6か月児健康診査時における聴覚検査に関する調査(県内まとめシート)

市町名	聴覚検査方法について		日本耳鼻咽喉科学会で作成したリーフレット「難聴を見逃さないために」(1歳6か月児健康診査及び3歳児健康診査)の導入について	その他の ご意見	(参考) 令和5年度に新生児聴覚スクリーニング検査費用の補助をされる予定がありますか。			
	回答番号 (1)母子健康手帳の保護者の記録「1歳6か月の頃」の保護者記録のみ (2)健診時に保護者が記入する問診票のみ (3)母子健康手帳と問診票を併用 (4)(1)～(3)以外の確認方法	(4)の場合 具体的な確認方法	回答番号 (1)同リーフレットを聞こえの確認として導入している。 (2)同リーフレットの一部を聞こえの確認として導入している。 (3)同リーフレット(の一部)導入を検討中である。 (4)同リーフレットの導入は考えていない。		解答番号 (1)現在補助を行っており、令和5年度も継続予定。 (2)令和5年度から補助を行う予定。 (3)補助の予定はない。 (4)その他	(1)の場合 補助額	(2)の場合 補助額	(4)の場合 具体的な内容
津市	2		4		3			
四日市市	1		3		1	3,000円(市民税生活保護非課税世帯は検査に要した費用)		
伊勢市	3		2		1	3,000円		
松阪市	2		4		3			
桑名市	3		4		1	5,000円(生保、非課税世帯のみ)		
鈴鹿市	3		4		1	3,000円		
名張市	4	(3)と小児科医による診察	2		4			検討中
尾鷲市	2		4		3			
亀山市	4	(3)に加えて、耳の聞こえの心配がないか保護者に確認	3		1	3,000円		
鳥羽市	2		2		1	3,000円		
熊野市	2		2		1	3,000円		
いなべ市	2		4		4			確認検査のための費用助成 上限3000円
志摩市	2		4		1	3,000円		
伊賀市			4		1	3,000円		
木曽岬町	3		2		1	3,000円		
東員町	2		4		1	3,000円		
菟野町	3		3		3			
朝日町	2		3		1	3,000円		
川越町	1		4		1	3,000円		
多気町	2		2		4			令和4年10月から開始予定。補助額3,000円。
明和町	2		4		1	3,000円		
大台町	2		1		3			
玉城町	3		2		1	3,000円		
度会町	2		3		1	3,000円		
大紀町	2		2		1	3,000円		
南伊勢町	2		4		1	3,000円		
紀北町	4	母子健康手帳の保護者の記録「1歳6か月の頃」の保護者記録・問診票の確認・鈴による聞こえの確認。	2		4			検討中
御浜町	3		2		1	3,000円		
紀宝町	2		4		1			

【参考2】3歳児聴覚検査に関するアンケート(県内まとめシート)

市町名	聴覚検査方法について			その他のご意見
	回答番号 (1)厚生労働省方式に準じて「質問票」と「ささやき声」による検査の2種を実施している。 (2)厚生労働省方式に準じて「質問票」と「ささやき声」による検査の2種を実施し、さらに追加で他の検査を実施している。 (3)厚生労働省方式に準じた「質問票」と「ささやき声」による検査の2種は実施していない。	(2)の場合 具体的な内容	(3)の場合 具体的な内容 ①「質問表」のみ ②Tympanometryのみ実施 ③何も行っていない	
津市	1			
四日市市	1			
伊勢市	1			
松阪市	1			
桑名市	1			
鈴鹿市	1			
名張市	1			
尾鷲市	1			
亀山市	1			
鳥羽市	1			
熊野市	1			
いなべ市	1			
志摩市	1			
伊賀市	1			
木曽岬町	1			
東員町	1			
菰野町	3			1
朝日町	1			
川越町	1			
多気町	1			
明和町	1			
大台町	1			
玉城町	1			
度会町	1			
大紀町	1			
南伊勢町	3			1
紀北町	1			
御浜町	1			
紀宝町	1			

9 健やか親子21(第2次)の指標に基づく乳幼児健康診査必須問診項目

	市町名	1. 妊娠・出産について満足している者の割合 産後、退院してからの1か月程度、助産師や保健師等からの指導・ケアは十分に受けることができましたか。 3・4か月児のみ			
		①はい	②いいえ	③どちらともいえない	④無回答
桑名	桑名市	782	15	55	16
	いなべ市	257	12	15	21
	木曽岬町	23	0	1	0
	東員町	166	5	11	27
	菰野町	213	3	13	1
	朝日町	65	5	7	8
	川越町	112	4	7	21
	小計	1,618	44	109	94
四日市	四日市市	1,726	87	300	17
	小計	1,726	87	300	17
鈴鹿	鈴鹿市	1,137	54	146	8
	亀山市	227	13	27	95
	小計	1,364	67	173	103
津	津市	1,506	52	157	11
	小計	1,506	52	157	11
松阪	松阪市	936	18	68	4
	多気町	76	3	5	0
	明和町	157	2	12	0
	大台町	34	0	1	0
	小計	1,203	23	86	4
伊勢	伊勢市	676	16	54	4
	鳥羽市	68	0	2	0
	志摩市	148	3	19	0
	玉城町	99	2	5	0
	南伊勢町	26	0	3	0
	大紀町	19	1	0	0
	度会町	30	1	0	0
	小計	1,066	23	83	4
伊賀	伊賀市	437	6	42	7
	名張市	377	15	54	2
	小計	814	21	96	9
尾鷲	尾鷲市	61	1	4	2
	紀北町	39	3	2	1
	小計	100	4	6	3
熊野	熊野市	49	0	2	0
	御浜町	21	1	3	0
	紀宝町	40	0	3	1
	小計	110	1	8	1
合計		9,507	322	1,018	246

	市町名	2. 妊娠中の妊婦の喫煙率			
		妊娠中、あなた(お母さん)は喫煙をしていましたか。			
		3・4か月児のみ			
		①なし	②あり	③無回答	④一日当たり喫煙本数
桑 名	桑名市	847	8	13	62
	いなべ市	285	2	18	17
	木曾岬町	22	2	0	23
	東員町	178	4	27	27
	菰野町	226	3	1	10
	朝日町	81	0	4	0
	川越町	120	3	21	35
	小計	1,759	22	84	
四 日 市	四日市市	2,094	31	5	14
	小計	2,094	31	5	
鈴 鹿	鈴鹿市	1,322	20	3	150
	亀山市	265	4	93	47
	小計	1,587	24	96	
津	津市	1,690	32	4	197
	小計	1,690	32	4	
松 阪	松阪市	1,012	11	3	58
	多気町	83	0	1	0
	明和町	169	2	0	13
	大台町	35	0	0	0
	小計	1,299	13	4	
伊 勢	伊勢市	731	16	3	112
	鳥羽市	67	3	0	0
	志摩市	166	4	0	45
	玉城町	103	3	0	20
	南伊勢町	28	1	0	0
	大紀町	20	0	0	0
	度会町	31	0	0	0
	小計	1,146	27	3	
伊 賀	伊賀市	477	9	6	51
	名張市	444	2	2	10
	小計	921	11	8	
尾 鷲	尾鷲市	64	3	1	10
	紀北町	44	0	1	0
	小計	108	3	2	
熊 野	熊野市	49	2	0	7
	御浜町	25	0	0	0
	紀宝町	43	1	0	5
	小計	117	3	0	
合 計		10,721	166	206	

市町名	3. 育児期間中の両親の喫煙率																								
	(1) 現在、あなた(お母さん)は喫煙をしていますか。												(2) 現在、お子さんのお父さんは喫煙をしていますか。												
	3・4か月児				1歳6か月児				3歳児				3・4か月児				1歳6か月児				3歳児				
	①なし	②あり	③無回答	④一日当たり喫煙本数	①なし	②あり	③無回答	④一日当たり喫煙本数	①なし	②あり	③無回答	④一日当たり喫煙本数	①なし	②あり	③無回答	④一日当たり喫煙本数	①なし	②あり	③無回答	④一日当たり喫煙本数	①なし	②あり	③無回答	④一日当たり喫煙本数	
桑名	桑名市	834	19	15	127	928	35	3	325	1,050	59	9	584	621	225	22	1,969	667	283	16	2,894	759	333	26	3,654
	いなべ市	281	5	19	50	320	5	1	33	302	18	3	188	181	105	19	976	182	137	7	1,389	175	132	16	1,539
	木曾岬町	23	1	0	40	18	1	1	40	31	2	0	20	14	10	0	100	15	5	0	85	22	7	4	89
	東員町	177	5	27	53	194	8	26	84	215	18	6	177	130	51	28	448	138	70	20	606	146	78	15	725
	菰野町	222	6	2	40	308	17	1	147	341	24	2	206	157	69	4	634	206	112	8	1,157	235	115	17	1,230
	朝日町	79	2	4	13	99	6	3	45	106	3	0	40	57	24	4	264	77	27	4	243	83	26	0	281
	川越町	115	8	21	62	130	5	1	53	122	24	1	283	75	48	21	440	83	52	1	516	78	65	4	723
	小計	1,731	46	88		1,997	77	36		2,167	148	21		1,235	532	98		1,368	686	56		1,498	756	82	
四日市	四日市市	2,045	79	6	24	2,162	119	0	18	2,089	151	16	30	1,489	585	56	23	1,641	640	0	20	1,564	627	65	22
	小計	2,045	79	6		2,162	119	0		2,089	151	16		1,489	585	56		1,641	640	0		1,564	627	65	
鈴鹿	鈴鹿市	1,286	56	3	514	1,154	90	23	966	1,057	78	19	799	954	381	10	3,796	752	422	93	4,614	754	352	48	4,081
	亀山市	262	6	94	80	344	13	5	105	384	40	0	345	187	83	92	780	237	118	7	1,720	265	154	5	1,481
	小計	1,548	62	97		1,498	103	28		1,441	118	19		1,141	464	102		989	540	100		1,019	506	53	
津	津市	1,669	53	4	558	1,873	112	36	1,171	2,038	135	56	1,347	1,204	497	25	5,147	1,315	600	106	6,607	1,420	647	162	6,747
	小計	1,669	53	4		1,873	112	36		2,038	135	56		1,204	497	25		1,315	600	106		1,420	647	162	
松阪	松阪市	980	44	2	375	1,069	65	1	623	1,045	106	3	1,149	707	304	15	3,033	719	381	35	4,228	718	374	62	4,221
	多気町	82	2	0	17	87	0	0	0	104	1	0	10	50	33	1	323	64	20	3	218	65	38	2	372
	明和町	166	5	0	47	145	10	0	106	193	12	0	109	110	61	0	609	92	61	2	668	126	73	6	760
	大台町	35	0	0	0	37	1	0	7	32	1	0	10	25	10	0	129	29	9	0	125	20	12	1	140
	小計	1,263	51	2		1,338	76	1		1,374	120	3		892	408	16		904	471	40		929	497	71	
伊勢	伊勢市	717	28	5	276	641	36	9	350	717	54	15	569	504	240	6	2,529	430	235	21	2,401	505	233	48	2,467
	鳥羽市	66	4	0	32	69	4	0	35	86	8	1	106	44	26	0	236	37	33	3	374	51	40	4	453
	志摩市	165	5	0	65	175	8	0	74	194	22	1	221	106	63	1	0	111	66	6	703	115	84	18	982
	玉城町	104	2	0	14	66	8	0	98	126	12	0	102	71	35	0	304	45	28	1	259	89	45	4	409
	南伊勢町	28	1	0	10	22	11	0	10	37	2	0	15	16	11	2	140	16	7	0	115	22	16	1	212
	大紀町	20	0	0	0	16	0	0	0	24	0	1	0	12	8	0	42	7	9	0	116	11	11	3	133
	度会町	29	2	0	13	40	2	0	25	44	4	1	35	17	13	1	180	20	19	3	216	35	12	2	143
	小計	1,129	42	5		1,029	69	9		1,228	102	19		770	396	10		666	397	34		828	441	80	
伊賀	伊賀市	471	15	6	137	481	31	7	326	513	46	16	643	339	143	10	1,252	337	165	17	1,718	334	191	50	2,028
	名張市	430	17	1	135	408	32	1	300	476	38	0	381	286	160	2	1,827	263	166	12	2,040	297	184	33	2,267
	小計	901	32	7		889	63	8		989	84	16		625	303	12		600	331	29		631	375	83	
尾鷲	尾鷲市	62	5	1	50	71	7	2	66	68	6	1	47	30	36	2	394	44	31	5	428	44	24	7	235
	紀北町	43	1	1	10	36	5	1	48	57	4	0	35	26	15	4	127	25	17	0	186	37	24	0	331
	小計	105	6	2		107	12	3		125	10	1		56	51	6		69	48	5		81	48	7	
熊野	熊野市	46	5	0	25	62	3	0	30	74	12	0	105	32	18	1	172	40	24	1	227	53	27	6	307
	御浜町	24	1	0	5	26	3	0	25	48	3	1	40	13	12	0	128	19	9	1	130	33	16	3	131
	紀宝町	42	2	0	20	55	2	0	30	58	4	1	25	26	18	0	215	28	27	2	266	33	23	7	263
	小計	112	8	0		143	8	0		180	19	2		71	48	1		87	60	4		119	66	16	
合計	10,503	379	211		11,036	639	121		11,631	887	153		7,483	3,284	326		7,639	3,773	374		8,089	3,963	619		

	市町名	4. 妊娠中の妊婦の飲酒率		
		妊娠中、あなた(お母さん)は飲酒をしていましたか。		
		3・4か月児のみ		
		①なし	②あり	③無回答
桑 名	桑名市	848	7	13
	いなべ市	285	1	19
	木曾岬町	24	0	0
	東員町	182	0	27
	菰野町	229	0	1
	朝日町	81	0	4
	川越町	123	0	21
	小 計	1,772	8	85
四 日 市	四日市市	2,112	12	6
	小 計	2,112	12	6
鈴 鹿	鈴鹿市	1,337	5	3
	亀山市	269	0	93
	小 計	1,606	5	96
津	津 市	1,715	7	4
	小 計	1,715	7	4
松 阪	松阪市	1,015	5	6
	多気町	81	2	1
	明和町	171	0	0
	大台町	35	0	0
	小 計	1,302	7	7
伊 勢	伊勢市	743	3	4
	鳥羽市	69	1	0
	志摩市	169	1	0
	玉城町	105	0	1
	南伊勢町	29	0	0
	大紀町	20	0	0
	度会町	31	0	0
	小 計	1,166	5	5
伊 賀	伊賀市	482	4	6
	名張市	445	1	2
	小 計	927	5	8
尾 鷲	尾鷲市	67	0	1
	紀北町	43	1	1
	小 計	110	1	2
熊 野	熊野市	50	1	0
	御浜町	25	0	0
	紀宝町	44	0	0
	小 計	119	1	0
合 計		10,829	51	213



	市町名	5. 仕上げ磨きをする親の割合				
		保護者が、毎日、仕上げ磨きをしていますか。				
		1歳6か月児のみ				
		①仕上げ磨きをしている	②保護者だけで磨いている	③子どもだけで磨いている	④磨いていない	⑤無回答
桑名	桑名市	689	232	29	12	4
	いなべ市	215	102	6	2	1
	木曾岬町	19	0	0	0	1
	東員町	150	58	4	1	15
	菰野町	219	91	10	5	1
	朝日町	63	36	1	4	4
	川越町	90	39	4	3	0
	小計	1,445	558	54	27	26
四日市	四日市市	1,446	728	58	27	22
	小計	1,446	728	58	27	22
鈴鹿	鈴鹿市	892	283	58	18	16
	亀山市	282	61	11	3	5
	小計	1,174	344	69	21	21
津	津市	1,328	628	45	16	4
	小計	1,328	628	45	16	4
松阪	松阪市	792	272	42	25	4
	多気町	59	23	1	4	0
	明和町	112	33	8	2	0
	大台町	30	7	1	0	0
	小計	993	335	52	31	4
伊勢	伊勢市	473	151	19	6	37
	鳥羽市	56	14	1	1	1
	志摩市	125	50	7	1	0
	玉城町	45	26	1	1	1
	南伊勢町	16	6	1	0	0
	大紀町	10	6	0	0	0
	度会町	30	11	0	1	0
	小計	755	264	29	10	39
伊賀	伊賀市	329	61	15	1	113
	名張市	297	125	15	3	1
	小計	626	186	30	4	114
尾鷲	尾鷲市	66	11	0	1	2
	紀北町	41	0	0	0	1
	小計	107	11	0	1	3
熊野	熊野市	31	30	0	0	4
	御浜町	18	10	0	0	1
	紀宝町	41	15	0	1	0
	小計	90	55	0	1	5
合計		7,964	3,109	337	138	238

	市町名	6. 出産後1か月時の母乳育児の割合			
		生後1か月時の栄養法はどうか。			
		3・4か月児のみ			
		①母乳	②人工乳	③混合	④無回答
桑 名	桑名市	312	71	472	13
	いなべ市	103	29	153	20
	木曾岬町	9	4	11	0
	東員町	64	21	96	28
	菟野町	77	20	132	1
	朝日町	27	8	46	4
	川越町	43	13	67	21
	小計	635	166	977	87
四 日 市	四日市市	665	204	1,249	12
	小計	665	204	1,249	12
鈴 鹿	鈴鹿市	383	178	781	3
	亀山市	84	30	153	95
	小計	467	208	934	98
津	津市	669	156	898	3
	小計	669	156	898	3
松 阪	松阪市	348	124	547	7
	多気町	34	9	41	0
	明和町	54	20	96	1
	大台町	13	2	20	0
	小計	449	155	704	8
伊 勢	伊勢市	193	74	478	5
	鳥羽市	13	8	49	0
	志摩市	35	28	107	0
	玉城町	32	12	62	0
	南伊勢町	10	1	18	0
	大紀町	6	3	11	0
	度会町	7	19	5	0
	小計	296	145	730	5
伊 賀	伊賀市	149	55	279	9
	名張市	149	52	245	2
	小計	298	107	524	11
尾 鷲	尾鷲市	26	7	34	1
	紀北町	16	7	18	4
	小計	42	14	52	5
熊 野	熊野市	17	5	28	1
	御浜町	9	4	12	0
	紀宝町	16	2	26	0
	小計	42	11	66	1
合 計		3,563	1,166	6,134	230

	市町名	7. 1歳6か月までに四種混合、麻しん・風しんの予防接種を終了している者の割合					
		(1)四種混合(ジフテリア・百日せき・破傷風・ポリオ)の予防接種(第1期初回3回)を済ませましたか。			(2)麻しん・風しんの予防接種を済ませましたか。		
		1歳6か月児のみ					
		①はい	②いいえ	③無回答	①はい	②いいえ	③無回答
桑名	桑名市	958	8	0	940	26	0
	いなべ市	316	5	5	300	19	7
	木曾岬町	20	0	0	19	1	0
	東員町	213	2	13	208	7	13
	菟野町	323	3	0	320	6	0
	朝日町	103	3	2	99	6	3
	川越町	135	1	0	130	5	1
	小計	2,068	22	20	2,016	70	24
四日市	四日市市	2,249	32	0	2,194	87	0
	小計	2,249	32	0	2,194	87	0
鈴鹿	鈴鹿市	1,261	46	0	1,232	35	0
	亀山市	353	5	4	352	7	3
	小計	1,614	51	4	1,584	42	3
津	津市	1,987	34	0	1,948	73	0
	小計	1,987	34	0	1,948	73	0
松阪	松阪市	1,135	0	0	1,104	31	0
	多気町	86	1	0	83	4	0
	明和町	153	2	0	144	10	1
	大台町	38	0	0	37	1	0
	小計	1,412	3	0	1,368	46	1
伊勢	伊勢市	0	0	0	652	34	0
	鳥羽市	69	1	3	3	65	5
	志摩市	178	4	1	163	14	6
	玉城町	71	3	0	64	9	1
	南伊勢町	21	1	1	20	2	1
	大紀町	16	0	0	16	0	0
	度会町	42	0	0	39	3	0
	小計	397	9	5	957	127	13
伊賀	伊賀市	501	4	14	484	18	17
	名張市	436	5	0	421	20	0
	小計	937	9	14	905	38	17
尾鷲	尾鷲市	56	24	0	78	2	0
	紀北町	41	0	1	41	0	1
	小計	97	24	1	119	2	1
熊野	熊野市	65	0	0	64	1	0
	御浜町	28	0	1	28	0	1
	紀宝町	56	1	0	56	1	0
	小計	149	1	1	148	2	1
合計		10,910	185	45	11,239	487	60

	市町名	8. この地域で子育てをしたいと思う親の割合																	
		この地域で、今後も子育てをしていきたいですか。																	
		3・4か月児						1歳6か月児						3歳児					
		①そう思う	②どちらかといえばそう思う	③どちらかといえばそう思わない	④そう思わない	⑤無回答	⑥「その回答はたまたまどちらかといえませんが」の割合	①そう思う	②どちらかといえばそう思う	③どちらかといえばそう思わない	④そう思わない	⑤無回答	⑥「その回答はたまたまどちらかといえませんが」の割合	①そう思う	②どちらかといえばそう思う	③どちらかといえばそう思わない	④そう思わない	⑤無回答	⑥「その回答はたまたまどちらかといえませんが」の割合
桑名	桑名市	619	201	26	6	16	96.2	642	261	49	6	8	94.3	735	325	42	7	9	95.6
	いなべ市	234	46	5	0	20	98.2	232	75	13	4	2	94.8	228	78	10	4	3	95.6
	木曾岬町	16	5	3	0	0	87.5	12	4	1	1	2	88.9	22	9	0	1	1	96.9
	東員町	144	34	3	1	27	97.8	155	53	3	1	16	98.1	174	52	7	1	5	96.6
	菰野町	191	34	2	2	1	98.3	231	81	12	0	2	96.3	261	89	8	3	6	97.0
	朝日町	58	21	1	1	4	97.5	79	22	3	0	4	97.1	87	20	2	0	0	98.2
	川越町	97	25	1	0	21	99.2	92	37	3	1	3	97.0	108	36	1	1	1	98.6
	小計	1,359	366	41	10	89	97.1	1,443	533	84	13	37	95.3	1,615	609	70	17	25	96.2
四日市	四日市市	1,403	601	99	13	14	94.7	1,336	809	108	17	11	94.5	1,313	815	93	19	16	95.0
	小計	1,403	601	99	13	14	94.7	1,336	809	108	17	11	94.5	1,313	815	93	19	16	95.0
鈴鹿	鈴鹿市	988	301	41	13	2	96.0	837	358	38	17	17	95.6	769	346	25	11	3	96.9
	亀山市	223	42	5	1	91	97.8	269	82	8	0	3	97.8	292	122	8	1	1	97.9
	小計	1,211	343	46	14	93	96.3	1,106	440	46	17	20	96.1	1,061	468	33	12	4	97.1
津	津市	1,346	327	32	16	5	97.2	1,415	499	58	25	24	95.8	1,611	517	48	29	24	96.5
	小計	1,346	327	32	16	5	97.2	1,415	499	58	25	24	95.8	1,611	517	48	29	24	96.5
松阪	松阪市	812	181	23	5	5	97.3	834	265	23	9	4	97.2	902	226	18	6	2	97.9
	多気町	75	7	1	0	1	98.8	71	13	1	1	1	97.7	91	13	1	0	0	99.0
	明和町	146	23	2	0	0	98.8	114	35	5	0	1	96.8	161	40	3	0	1	98.5
	大台町	28	7	0	0	0	100.0	32	6	0	0	0	100.0	29	4	0	0	0	100.0
	小計	1,061	218	26	5	6	97.6	1,051	319	29	10	6	97.2	1,183	283	22	6	3	98.1
伊勢	伊勢市	608	117	12	5	8	97.7	499	156	14	8	9	96.8	552	196	13	7	18	97.4
	鳥羽市	49	15	6	0	0	91.4	44	22	4	3	0	90.4	51	31	11	1	1	87.2
	志摩市	123	41	5	0	1	97.0	129	43	8	1	2	95.0	141	58	10	6	2	92.6
	玉城町	84	21	1	0	0	99.1	59	13	1	0	1	98.6	114	21	2	0	1	98.5
	南伊勢町	21	7	1	0	0	96.6	13	10	0	0	0	100.0	26	10	3	0	0	92.3
	大紀町	15	5	0	0	0	100.0	14	2	0	0	0	100.0	21	3	1	0	0	96.0
	度会町	28	2	1	0	0	96.8	28	11	2	1	0	92.9	39	8	1	0	1	97.9
	小計	928	208	26	5	9	97.3	786	257	29	13	12	96.1	944	327	41	14	23	95.9
伊賀	伊賀市	344	121	15	4	8	96.1	304	182	19	4	10	95.5	338	188	25	4	20	94.8
	名張市	315	113	17	2	1	95.7	286	137	14	3	1	96.1	341	157	11	4	1	97.1
	小計	659	234	32	6	9	95.9	590	319	33	7	11	95.8	679	345	36	8	21	95.9
尾鷲	尾鷲市	49	14	3	1	1	94.0	44	22	8	4	2	84.6	46	22	4	1	2	93.2
	紀北町	35	9	0	0	1	100.0	29	11	1	0	1	97.6	37	17	3	0	4	94.7
	小計	84	23	3	1	2	96.4	73	33	9	4	3	89.1	83	39	7	1	6	93.8
熊野	熊野市	37	12	2	0	0	96.1	53	10	2	0	0	96.9	65	18	3	0	0	96.5
	御浜町	14	9	2	0	0	92.0	20	8	0	0	1	100.0	37	10	2	2	1	92.2
	紀宝町	34	8	1	0	1	97.7	48	9	0	0	0	100.0	52	9	0	1	1	98.4
	小計	85	29	5	0	1	95.8	121	27	2	0	1	98.7	154	37	5	3	2	96.0
合計	8,136	2,349	310	70	228	96.5	7,921	3,236	398	106	125	95.7	8,643	3,440	355	109	124	96.3	

	市町名	9. 積極的に育児をしている父親の割合														
		お子さんのお父さんは、育児をしていますか。														
		3・4か月児					1歳6か月児					3歳児				
		①そう思う	②どちらかといえばそう思う	③どちらかといえばそう思わない	④そう思わない	⑤無回答	①そう思う	②どちらかといえばそう思う	③どちらかといえばそう思わない	④そう思わない	⑤無回答	①そう思う	②どちらかといえばそう思う	③どちらかといえばそう思わない	④そう思わない	⑤無回答
桑名	桑名市	612	205	21	11	19	647	251	32	16	20	678	340	39	24	37
	いなべ市	223	56	3	2	21	234	73	11	4	4	189	103	10	6	15
	木曾岬町	18	5	1	0	0	12	6	1	1	0	21	7	2	0	3
	東員町	141	37	2	1	28	136	72	3	0	17	148	68	6	3	14
	菟野町	166	58	1	3	2	203	96	13	5	9	227	99	19	4	18
	朝日町	59	19	2	1	4	80	20	1	3	4	76	27	6	0	0
	川越町	92	28	0	3	21	72	54	6	1	3	61	69	9	4	4
	小計	1,311	408	30	21	95	1,384	572	67	30	57	1,400	713	91	41	91
四日市	四日市市	1,477	512	52	51	38	1,497	640	72	60	12	1,322	708	109	57	60
	小計	1,477	512	52	51	38	1,497	640	72	60	12	1,322	708	109	57	60
鈴鹿	鈴鹿市	963	326	24	19	13	751	393	52	26	45	681	363	52	25	33
	亀山市	203	62	4	1	92	244	97	8	5	8	244	141	16	8	15
	小計	1,166	388	28	20	105	995	490	60	31	53	925	504	68	33	48
津	津市	1,209	428	36	25	28	1,368	493	58	51	51	1,386	616	79	57	91
	小計	1,209	428	36	25	28	1,368	493	58	51	51	1,386	616	79	57	91
松阪	松阪市	729	249	19	16	13	738	309	33	18	37	699	322	36	21	76
	多気町	59	22	1	1	1	54	27	2	0	4	71	28	0	4	2
	明和町	133	33	3	2	0	95	44	9	4	3	116	69	9	3	8
	大台町	26	7	1	1	0	24	10	1	2	1	22	9	1	0	1
	小計	947	311	24	20	14	911	390	45	24	45	908	428	46	28	87
伊勢	伊勢市	511	197	22	12	8	441	175	27	19	24	449	231	24	21	61
	鳥羽市	53	15	1	1	0	39	25	3	3	3	56	24	8	1	6
	志摩市	117	38	7	5	3	118	43	8	5	9	130	52	12	3	20
	玉城町	74	28	1	1	2	49	18	1	5	1	85	40	3	4	6
	南伊勢町	19	9	1	0	0	11	9	1	2	0	22	13	1	1	2
	大紀町	13	7	0	0	0	11	5	0	0	0	15	7	0	1	2
	度会町	22	7	0	1	1	27	9	2	1	3	29	15	2	1	2
	小計	809	301	32	20	14	696	284	42	35	40	786	382	50	32	99
伊賀	伊賀市	350	116	9	6	11	318	147	25	5	24	321	161	25	9	59
	名張市	302	124	5	10	7	278	120	18	11	14	322	133	12	17	30
	小計	652	240	14	16	18	596	267	43	16	38	643	294	37	26	89
尾鷲	尾鷲市	47	17	0	1	3	54	17	2	2	5	41	23	1	1	9
	紀北町	32	8	1	0	4	31	7	3	1	0	36	14	3	1	7
	小計	79	25	1	1	7	85	24	5	3	5	77	37	4	2	16
熊野		38	11	1	0	1	45	16	1	1	2	57	17	2	4	6
		17	5	1	1	1	24	2	0	3	0	32	12	2	1	5
		28	11	1	2	2	36	17	1	1	2	35	17	2	1	8
	小計	83	27	3	3	4	105	35	2	5	4	124	46	6	6	19
合計	7,733	2,640	220	177	323	7,637	3,195	394	255	305	7,571	3,728	490	282	600	

市町名	10. 乳幼児のいる家庭で、風呂場のドアを乳幼児が自分で開けることができないよう工夫した家庭の割合					
	浴室のドアには、子どもが一人で開けることができないような工夫がしてありますか。					
1歳6か月児のみ						
	①はい	②いいえ	③該当しない	④無回答	⑦「はい」の回答者数÷(回答者数-該当しない)の割合	
桑名	桑名市	487	438	31	10	52.6
	いなべ市	190	125	11	0	60.3
	木曾岬町	12	6	1	1	66.7
	東員町	106	99	8	15	51.7
	菰野町	175	143	7	1	55.0
	朝日町	67	39	0	2	63.2
	川越町	77	47	9	3	62.1
	小計	1,114	897	67	32	55.4
四日市	四日市市	1,321	940	20	0	58.4
	小計	1,321	940	20	0	58.4
鈴鹿	鈴鹿市	600	604	50	13	49.8
	亀山市	203	157	0	2	56.4
	小計	803	761	50	15	51.3
津	津市	1,120	799	95	7	58.4
	小計	1,120	799	95	7	58.4
松阪	松阪市	603	482	44	6	55.6
	多気町	45	36	5	1	55.6
	明和町	83	66	6	0	55.7
	大台町	20	17	1	0	54.1
	小計	751	601	56	7	55.5
伊勢	伊勢市	331	307	35	13	51.9
	鳥羽市	31	34	7	1	47.7
	志摩市	86	86	9	2	50.0
	玉城町	45	26	2	1	63.4
	南伊勢町	12	11	0	0	52.2
	大紀町	11	4	1	0	73.3
	度会町	24	16	1	1	60.0
	小計	540	484	55	18	52.7
伊賀	伊賀市	235	249	29	6	48.6
	名張市	231	190	19	1	54.9
	小計	466	439	48	7	51.5
尾鷲	尾鷲市	46	28	4	2	62.2
	紀北町	20	20	1	1	50.0
	小計	66	48	5	3	57.9
熊野	熊野市	33	25	5	2	56.9
	御浜町	10	17	2	0	37.0
	紀宝町	28	27	2	0	50.9
	小計	71	69	9	2	50.7
合計	6,252	5,038	405	91	55.4	

	市町名	11. ゆったりとした気分で子どもと過ごせる時間がある母親の割合											
		お母さんはゆったりとした気分でお子さんと過ごせる時間がありますか。											
		3・4か月児				1歳6か月児				3歳児			
		①はい	②いいえ	③何とも いえない	④無回答	①はい	②いいえ	③何とも いえない	④無回答	①はい	②いいえ	③何とも いえない	④無回答
桑 名	桑名市	773	8	72	15	809	39	115	3	848	42	220	8
	いなべ市	270	1	14	20	277	6	43	0	242	8	69	4
	木曾岬町	23	0	1	0	16	1	2	1	24	0	9	0
	東員町	168	0	14	27	183	1	31	13	167	9	58	5
	菰野町	215	1	13	1	280	9	35	2	272	17	76	2
	朝日町	68	0	13	4	67	7	32	2	84	7	18	0
	川越町	112	0	11	21	116	3	17	0	106	7	33	1
	小 計	1,629	10	138	88	1,748	66	275	21	1,743	90	483	20
四 日 市	四日市市	1,899	20	207	4	2,017	29	235	0	1,870	34	335	17
	小 計	1,899	20	207	4	2,017	29	235	0	1,870	34	335	17
鈴 鹿	鈴鹿市	1,244	8	91	2	1,059	18	176	14	978	28	145	3
	龜山市	257	1	13	91	295	10	54	3	321	18	85	0
	小 計	1,501	9	104	93	1,354	28	230	17	1,299	46	230	3
津	津 市	1,598	10	113	5	1,736	50	226	9	1,821	53	338	17
	小 計	1,598	10	113	5	1,736	50	226	9	1,821	53	338	17
松 阪	松阪市	951	5	65	5	981	27	126	1	934	32	182	6
	多気町	77	0	7	0	74	1	12	0	88	4	13	0
	明和町	158	1	12	0	128	3	23	1	166	5	33	1
	大台町	32	0	3	0	35	2	1	0	29	0	4	0
	小 計	1,218	6	87	5	1,218	33	162	2	1,217	41	232	7
伊 勢	伊勢市	700	2	45	3	547	9	123	7	599	20	152	15
	鳥羽市	64	2	4	0	57	3	12	1	77	1	16	1
	志摩市	161	0	9	0	153	3	26	1	170	10	36	1
	玉城町	97	0	9	0	65	1	8	0	117	3	17	1
	南伊勢町	26	0	3	0	21	0	2	0	38	0	1	0
	大紀町	18	0	2	0	16	0	0	0	24	1	0	0
	度会町	30	0	1	0	40	1	1	0	46	0	2	1
	小 計	1,096	4	73	3	899	17	172	9	1,071	35	224	19
伊 賀	伊賀市	439	3	44	6	392	12	104	11	401	26	132	16
	名張市	410	2	35	1	341	11	88	1	392	20	102	0
	小 計	849	5	79	7	733	23	192	12	793	46	234	16
尾 鷲	尾鷲市	58	2	7	1	66	3	8	3	62	0	12	1
	紀北町	42	0	2	1	34	2	6	0	43	1	12	5
	小 計	100	2	9	2	100	5	14	3	105	1	24	6
熊 野	熊野市	47	0	4	0	55	0	10	0	62	5	18	1
	御浜町	23	0	2	0	24	1	4	0	39	0	11	2
	紀宝町	39	0	5	0	47	0	10	0	51	3	8	1
	小 計	109	0	11	0	126	1	24	0	152	8	37	4
合 計	9,999	66	821	207	9,931	252	1,530	73	10,071	354	2,137	109	

市町名	12. 育てにくさを感じたときに対処できる親の割合																					
	(1)あなたは、お子さんに対して、育てにくさを感じていますか。(2)設問(1)で、「1. いつも感じる」もしくは「2. 時々感じる」と回答した人に対して、育てにくさを感じた時に、相談先を知っているなど、何らかの解決する方法を知っていますか。																					
	3・4か月児							1歳6か月児							3歳児							
	①いつも感じる	②時々感じる	③感じない	④無回答	⑤はい	⑥いいえ	解決方法を知っている割合	①いつも感じる	②時々感じる	③感じない	④無回答	⑤はい	⑥いいえ	解決方法を知っている割合	①いつも感じる	②時々感じる	③感じない	④無回答	⑤はい	⑥いいえ	解決方法を知っている割合	
桑名	桑名市	13	83	753	19	76	7	91.6	7	195	762	2	169	20	89.4	20	324	765	9	293	39	88.3
	いなべ市	2	12	270	21	8	3	72.7	0	56	270	0	48	5	90.6	3	87	230	3	79	9	89.8
	木曽岬町	0	3	21	0	2	1	66.7	0	1	17	2	0	1	0.0	1	7	25	0	7	1	87.5
	東員町	1	8	172	28	7	0	100.0	4	41	167	16	40	5	88.9	3	70	161	5	64	9	87.7
	菟野町	1	30	198	1	27	2	93.1	4	65	255	2	55	14	79.7	13	120	233	1	111	21	84.1
	朝日町	1	3	77	4	3	0	100.0	2	29	75	2	24	3	88.9	5	27	77	0	28	3	90.3
	川越町	0	10	112	22	9	0	100.0	2	25	108	1	22	4	84.6	0	48	98	1	43	5	89.6
	小計	18	149	1,603	95	132	13	/	19	412	1,854	25	358	52	/	45	683	1,589	19	625	87	/
四日市	四日市市	23	225	1,874	8	210	24	89.7	10	404	1,867	0	376	38	90.8	32	584	1,622	18	552	52	91.4
	小計	23	225	1,874	8	210	24	/	10	404	1,867	0	376	38	/	32	584	1,622	18	552	52	/
鈴鹿	鈴鹿市	8	141	1,184	12	119	23	83.8	12	297	950	8	254	46	84.7	20	350	781	3	321	47	87.2
	亀山市	6	33	229	94	30	4	88.2	8	98	253	3	91	12	88.3	9	144	271	0	131	18	87.9
	小計	14	174	1,413	106	149	27	/	20	395	1,203	11	345	58	/	29	494	1,052	3	452	65	/
津	津市	11	165	1,537	13	151	11	93.2	21	420	1,570	10	386	40	90.6	46	676	1,498	9	629	71	89.9
	小計	11	165	1,537	13	151	11	/	21	420	1,570	10	386	40	/	46	676	1,498	9	629	71	/
松阪	松阪市	7	96	916	7	85	14	85.9	4	161	968	2	121	38	76.1	16	256	879	3	228	33	87.4
	多気町	0	6	77	1	5	0	100.0	1	10	76	0	8	1	88.9	0	25	79	1	22	3	88.0
	明和町	2	14	154	1	13	1	92.9	0	17	138	0	15	2	88.2	2	43	159	1	40	4	90.9
	大台町	0	3	32	0	3	0	100.0	0	4	34	0	4	0	100.0	0	5	28	0	5	0	100.0
	小計	9	119	1,179	9	106	15	/	5	192	1,216	2	148	41	/	18	329	1,145	5	295	40	/
伊勢	伊勢市	1	66	672	11	64	0	100.0	3	181	491	11	169	10	94.4	20	238	513	15	213	11	95.1
	鳥羽市	0	2	68	0	2	0	100.0	0	22	50	1	19	2	90.5	0	25	69	1	21	1	95.5
	志摩市	1	9	159	1	8	1	88.9	2	42	139	0	40	3	93.0	6	66	144	1	64	7	90.1
	玉城町	0	5	101	0	5	0	100.0	1	18	54	1	14	2	87.5	2	33	103	0	33	1	97.1
	南伊勢町	15	4	10	0	4	0	100.0	0	1	22	0	1	0	100.0	29	10	0	0	9	1	90.0
	大紀町	0	1	19	0	0	1	0.0	0	3	13	0	3	0	100.0	0	9	16	0	9	0	100.0
	度会町	0	3	28	0	2	1	66.7	0	8	34	0	6	0	100.0	1	11	37	0	11	0	100.0
	小計	17	90	1,057	12	85	3	/	6	275	803	13	252	17	/	58	392	882	17	360	21	/
伊賀	伊賀市	7	45	431	9	45	5	90.0	7	117	385	10	118	6	95.2	16	174	365	20	180	10	94.7
	名張市	3	49	394	2	45	5	90.0	2	101	337	1	89	14	86.4	8	157	349	0	148	13	91.9
	小計	10	94	825	11	90	10	/	9	218	722	11	207	20	/	24	331	714	20	328	23	/
尾鷲	尾鷲市	1	5	59	3	3	2	60.0	1	15	62	2	14	1	93.3	0	18	56	1	15	3	83.3
	紀北町	0	4	40	1	4	0	100.0	0	8	34	0	6	2	75.0	1	18	37	5	11	7	61.1
	小計	1	9	99	4	7	2	/	1	23	96	2	20	3	/	1	36	93	6	26	10	/
熊野	熊野市	1	5	44	1	4	1	80.0	1	16	47	1	12	3	80.0	1	29	55	1	26	4	86.7
	御浜町	0	4	21	0	4	0	100.0	0	2	27	0	2	0	100.0	2	19	29	2	21	0	100.0
	紀宝町	0	5	39	0	5	0	100.0	0	0	8	49	0	0	-	2	21	39	1	21	2	91.3
	小計	1	14	104	1	13	1	/	1	18	82	50	14	3	/	5	69	123	4	68	6	/
合計	104	1,039	9,691	259	943	106	/	92	2,357	9,213	124	2,106	272	/	258	3,594	8,718	101	3,335	375	/	



	市町名	13. 子どもの社会性の発達過程を知っている親の割合								
		(1) 生後半年から1歳頃までの多くの子どもは、「親の後追いをすることを知っていますか。」			(2) 1歳半から2歳頃までの多くの子どもは、「何かに興味を持った時に、指さして伝えようとする」ことを知っていますか。			(3) 3歳から4歳頃までの多くの子どもは、「他の子どもから誘われれば遊びに加わろうとする」ことを知っていますか。		
		3・4か月児			1歳6か月児			3歳児		
		①はい	②いいえ	③無回答	①はい	②いいえ	③無回答	①はい	②いいえ	③無回答
桑名	桑名市	787	58	23	937	24	5	912	203	3
	いなべ市	274	10	21	318	7	1	270	52	1
	木曾岬町	22	2	0	18	0	2	20	10	3
	東員町	168	13	28	206	7	15	192	38	9
	菟野町	217	12	1	311	11	4	307	55	5
	朝日町	76	4	5	102	4	2	96	12	1
	川越町	111	10	23	130	5	1	134	13	1
	小計	1,655	109	101	2,022	58	30	1,931	383	23
四日市	四日市市	1,992	126	12	2,182	93	6	1,839	396	21
	小計	1,992	126	12	2,182	93	6	1,839	396	21
鈴鹿	鈴鹿市	1,257	77	11	1,177	81	9	971	177	6
	亀山市	254	11	97	343	17	2	355	65	4
	小計	1,511	88	108	1,520	98	11	1,326	242	10
津	津市	1,615	99	12	1,930	76	15	1,973	231	25
	小計	1,615	99	12	1,930	76	15	1,973	231	25
松阪	松阪市	972	47	7	1,053	78	4	1,005	136	13
	多気町	81	2	1	85	2	0	96	8	1
	明和町	169	1	1	150	5	0	178	23	4
	大台町	33	2	0	35	3	0	30	3	0
	小計	1,255	52	9	1,323	88	4	1,309	170	18
伊勢	伊勢市	714	27	9	646	31	9	652	116	18
	鳥羽市	66	4	0	66	5	2	84	9	2
	志摩市	159	9	2	178	5	0	179	36	2
	玉城町	99	6	1	68	5	1	131	7	0
	南伊勢町	25	2	2	21	2	0	29	9	1
	大紀町	19	1	0	16	0	0	21	2	2
	度会町	30	1	0	37	5	0	44	4	1
	小計	1,112	50	14	1,032	53	12	1,140	183	26
伊賀	伊賀市	458	24	10	484	24	11	441	134	0
	名張市	413	33	2	411	27	3	428	80	6
	小計	871	57	12	895	51	14	869	214	6
尾鷲	尾鷲市	62	3	3	76	2	2	68	6	1
	紀北町	39	5	1	41	0	1	45	12	4
	小計	101	8	4	117	2	3	113	18	5
熊野	熊野市	46	2	3	61	3	1	70	12	4
	御浜町	24	1	0	28	1	0	38	13	1
	紀宝町	40	3	1	55	1	1	51	10	2
	小計	110	6	4	144	5	2	159	35	7
合計	10,222	595	276	11,165	524	97	10,659	1,872	141	

	市町名	14. 子どもを虐待していると思われる親の割合																								
		この数か月の間に、ご家庭で以下のことがありましたか。																								
		3・4か月児							1歳6か月児							3歳児										
		①しつけのし過ぎがあった	②感情的に苛めた	③乳母乳だけを家に閉じこめて育てた	④長時間食事を与えなかった	⑤感情的な言葉で罵った	⑥子どもの口をふさいだ	⑦子どもを激しく殴った	⑧いじめにも該当しない	⑨無回答	①しつけのし過ぎがあった	②感情的に苛めた	③乳母乳だけを家に閉じこめて育てた	④長時間食事を与えなかった	⑤感情的な言葉で罵った	⑥子どもの口をふさいだ	⑦子どもを激しく殴った	⑧いじめにも該当しない	⑨無回答	①しつけのし過ぎがあった	②感情的に苛めた	③乳母乳だけを家に閉じこめて育てた	④長時間食事を与えなかった	⑤感情的な言葉で罵った	⑥いじめにも該当しない	⑦無回答
桑名	桑名市	7	0	6	2	18	1	3	778	56	11	30	6	0	147	2	2	786	20	36	64	10	0	305	777	3
	いなべ市	1	0	0	1	9	0	0	262	34	1	10	2	0	43	1	1	276	4	13	15	0	0	102	213	5
	木曾岬町	0	0	0	0	0	0	0	22	2	0	1	0	0	1	0	0	18	1	2	0	0	0	3	29	0
	東員町	0	1	1	1	3	0	0	170	35	3	5	0	0	26	0	0	179	19	6	13	1	0	61	147	22
	菟野町	0	2	0	1	10	1	0	212	6	10	15	3	0	46	1	0	267	7	22	16	1	0	115	235	10
	朝日町	0	0	1	0	3	0	0	81	0	7	5	0	0	17	1	0	88	2	4	7	0	0	30	75	1
	川越町	1	2	2	0	4	0	0	110	25	1	1	1	0	12	0	0	117	5	6	14	1	0	42	98	1
	小計	9	5	10	5	47	2	3	1,635	158	33	67	12	0	292	5	3	1,731	58	89	129	13	0	658	1,574	42
四日市	四日市市	16	12	9	3	73	6	3	2,008	0	18	59	6	0	317	2	0	1,935	0	57	106	13	1	628	1,506	0
	小計	16	12	9	3	73	6	3	2,008	0	18	59	6	0	317	2	0	1,935	0	57	106	13	1	628	1,506	0
鈴鹿	鈴鹿市	6	5	8	1	40	3	2	1,278	7	12	35	3	0	175	1	0	1,047	5	38	64	3	3	350	746	0
	亀山市	3	2	3	1	7	1	0	246	102	5	13	1	0	53	3	0	282	11	12	18	1	0	135	267	11
	小計	9	7	11	2	47	4	2	1,524	109	17	48	4	0	228	4	0	1,329	16	50	82	4	3	485	1,013	11
津	津市	6	7	8	3	47	1	5	1,619	38	27	67	8	1	305	8	2	1,636	0	76	95	9	0	566	1,542	0
	小計	6	7	8	3	47	1	5	1,619	38	27	67	8	1	305	8	2	1,636	0	76	95	9	0	566	1,542	0
阪	松阪市	3	4	1	0	23	0	3	951	0	29	32	3	0	117	0	0	977	0	50	62	3	2	294	783	0
	多気町	0	1	0	0	3	0	0	78	2	0	1	0	0	9	0	0	71	7	2	5	1	0	29	74	1
	明和町	1	0	1	0	3	0	0	163	4	2	2	0	0	14	0	1	139	0	10	10	1	0	50	142	7
	大台町	0	0	0	0	1	0	0	33	1	0	2	0	0	3	1	0	33	1	1	0	0	0	6	27	0
	小計	4	5	2	0	30	0	3	1,225	7	31	37	3	0	143	1	1	1,220	8	63	77	5	2	379	1,026	8
伊勢	伊勢市	5	4	2	0	26	2	3	690	29	7	24	4	0	109	3	3	529	37	22	33	5	0	236	503	34
	鳥羽市	0	0	0	0	0	0	0	70	0	0	1	0	0	10	0	0	63	0	4	9	0	0	30	62	0
	志摩市	1	0	0	0	2	0	0	159	9	7	2	3	0	23	0	0	158	0	8	10	0	0	66	139	0
	玉城町	0	0	0	0	4	0	0	99	3	2	1	0	0	15	0	0	57	1	4	4	1	0	40	88	8
	南伊勢町	0	0	0	0	0	0	0	29	0	0	0	0	0	0	0	0	23	0	0	1	0	0	11	27	0
	大紀町	0	0	0	0	0	0	0	20	0	0	0	0	0	1	0	0	15	0	0	1	0	0	6	18	0
	度会町	0	0	0	0	0	0	0	31	0	1	1	0	0	2	0	0	37	1	0	0	0	0	7	37	5
	小計	6	4	2	0	32	2	3	1,098	41	17	29	7	0	160	3	3	882	39	38	58	6	0	396	874	47
伊賀	伊賀市	5	1	2	1	10	0	0	463	10	8	19	1	0	83	3	0	436	0	16	27	4	0	160	373	0
	名張市	0	1	3	0	10	0	1	421	15	2	17	3	1	72	2	0	360	0	15	25	0	0	160	344	2
	小計	5	2	5	1	20	0	1	884	25	10	36	4	1	155	5	0	796	0	31	52	4	0	320	717	2
尾鷲	尾鷲市	0	0	0	0	2	1	0	63	3	0	0	0	0	7	0	0	71	2	5	2	0	0	17	56	1
	紀北町	0	1	0	0	1	0	0	40	3	0	1	0	0	5	0	0	36	0	1	0	0	0	11	0	0
	小計	0	1	0	0	3	1	0	103	6	0	1	0	0	12	0	0	107	2	6	2	0	0	28	56	1
熊野	熊野市	1	0	1	0	0	0	0	47	2	0	2	0	0	6	0	0	55	3	4	4	0	0	26	56	2
	御浜町	0	0	1	0	2	0	0	21	1	0	0	0	0	3	1	0	23	2	2	1	0	0	14	34	4
	紀宝町	1	0	0	0	0	1	0	37	3	0	3	0	0	0	0	0	48	0	1	1	0	0	16	0	0
	小計	2	0	2	0	2	1	0	105	6	0	5	0	0	9	1	0	126	5	7	6	0	0	56	90	6
合計	57	43	49	14	301	17	20	10,201	390	153	349	44	2	1,621	29	9	9,762	128	417	607	54	6	3,516	8,398	117	

	市町村名	15. 乳幼児揺さぶられ症候群(SBS)を知っている親の割合		
		赤ちゃんが、どうしても泣き止まない時などに、赤ちゃんの頭を前後にガクガクするほど激しく揺さぶることによって、脳障害が起きること(乳幼児揺さぶられ症候群)を知っていますか。		
		3・4か月児のみ		
		①はい	②いいえ	③無回答
桑名	桑名市	822	26	20
	いなべ市	268	17	20
	木曾岬町	22	2	0
	東員町	171	8	30
	菟野町	222	7	1
	朝日町	75	5	5
	川越町	116	6	22
	小計	1,696	71	98
四日市	四日市市	2,060	60	10
	小計	2,060	60	10
鈴鹿	鈴鹿市	1,280	55	10
	亀山市	252	15	95
	小計	1,532	70	105
津	津市	1,675	42	9
	小計	1,675	42	9
松阪	松阪市	967	51	8
	多気町	78	5	1
	明和町	167	4	0
	大台町	35	0	0
	小計	1,247	60	9
伊勢	伊勢市	717	24	9
	鳥羽市	67	3	0
	志摩市	166	4	0
	玉城町	102	4	0
	南伊勢町	29	0	0
	大紀町	18	2	0
	度会町	31	0	0
	小計	1,130	37	9
伊賀	伊賀市	460	21	11
	名張市	436	10	2
	小計	896	31	13
尾鷲	尾鷲市	65	0	3
	紀北町	41	3	1
	小計	106	3	4
熊野	熊野市	50	0	1
	御浜町	25	0	0
	紀宝町	43	0	1
	小計	118	0	2
合計		10,460	374	259

10 健やか親子21(第2次)の指標に基づく中間・最終評価時報告項目

	市町名	1. 小児救急電話相談(＃8000)を知っている親の割合		
		小児救急電話相談(＃8000)を知っていますか。		
		3・4か月児のみ		
		①はい	②いいえ	③無回答
桑名	桑名市	735	113	20
	いなべ市	254	30	21
	木曾岬町	20	4	0
	東員町	155	24	30
	菰野町	196	33	1
	朝日町	69	11	5
	川越町	111	10	23
	小計	1,540	225	100
四日市	四日市市	1,848	268	14
	小計	1,848	268	14
鈴鹿	鈴鹿市	1,144	191	10
	亀山市	234	34	94
	小計	1,378	225	104
津	津市	1,374	344	8
	小計	1,374	344	8
松阪	松阪市	834	186	6
	多気町	69	14	1
	明和町	141	30	0
	大台町	33	2	0
	小計	1,077	232	7
伊勢	伊勢市	605	136	9
	鳥羽市	57	12	1
	志摩市	151	19	0
	玉城町	93	13	0
	南伊勢町	26	3	0
	大紀町	17	3	0
	度会町	29	2	0
	小計	978	188	10
伊賀	伊賀市	367	116	9
	名張市	363	84	1
	小計	730	200	10
尾鷲	尾鷲市	55	10	3
	紀北町	38	6	1
	小計	93	16	4
熊野	熊野市	45	5	1
	御浜町	20	5	0
	紀宝町	26	18	0
	小計	91	28	1
合計		9,109	1,726	258

市町名	2. 子どものかかりつけ医(医師・歯科医師など)を持つ親の割合【医師】								
	お子さんのかかりつけの医師はいますか。								
	3・4か月児				3歳児				
	①はい	②いいえ	③何ともいえない	④無回答	①はい	②いいえ	③何ともいえない	④無回答	
桑名	桑名市	650	79	117	22	968	54	84	12
	いなべ市	236	21	25	23	288	11	23	1
	木曽岬町	21	2	1	0	25	5	1	2
	東員町	135	16	29	29	204	26	0	9
	菰野町	191	13	25	1	333	7	26	1
	朝日町	68	2	10	5	52	45	10	2
	川越町	96	9	15	24	134	4	9	0
	小計	1,397	142	222		2,004	152	153	
四日市	四日市市	1,815	91	203	21	2,068	76	105	7
	小計	1,815	91	203		2,068	76	105	
鈴鹿	鈴鹿市	1,150	62	118	15	1,055	49	50	0
	亀山市	238	14	14	98	370	18	33	3
	小計	1,388	76	132		1,425	67	83	
津	津市	1,612	37	64	12	2,181	48	0	0
	小計	1,612	37	64		2,181	48	0	
松阪	松阪市	940	32	47	7	1,089	20	43	2
	多気町	83	0	0	1	102	2	1	0
	明和町	163	4	4	0	196	2	6	1
	大台町	33	0	2	0	29	1	3	0
	小計	1,219	36	53		1,416	25	53	
伊勢	伊勢市	701	14	24	11	741	9	21	15
	鳥羽市	62	3	4	1	94	0	1	0
	志摩市	146	9	14	1	196	5	14	2
	玉城町	103	0	2	1	135	1	2	0
	南伊勢町	26	1	2	0	39	0	0	0
	大紀町	19	0	1	0	22	1	1	1
	度会町	29	1	1	0	47	1	1	0
	小計	1,086	28	48		1,274	17	40	
伊賀	伊賀市	386	36	59	11	482	28	49	16
	名張市	377	15	54	2	460	17	37	0
	小計	763	51	113		942	45	86	
尾鷲	尾鷲市	57	5	3	3	60	5	9	1
	紀北町	39	2	3	1	0	0	0	0
	小計	96	7	6		60	5	9	
熊野	熊野市	36	8	6	1	63	21	0	2
	御浜町	18	5	2	0	43	6	3	0
	紀宝町	33	5	6	0	49	12	2	0
	小計	87	18	14		155	39	5	
合計	9,463	486	855		11,525	474	534		

	市町名	3 子どものかかりつけ医(医師・歯科医師など)を持つ親の割合【歯科医師】		
		お子さんのかかりつけの歯科医師はいますか。		
		3歳児		
		①はい	②いいえ	③何ともいえない
桑 名	桑名市	779	210	117
	いなべ市	185	99	38
	木曽岬町	21	8	4
	東員町	162	68	0
	菰野町	165	186	14
	朝日町	89	11	9
	川越町	88	51	8
	小 計	1,489	633	190
四 日 市	四日市市	1,304	794	143
	小 計	1,304	794	143
鈴 鹿	鈴鹿市	486	601	65
	亀山市	161	216	29
	小 計	647	817	94
津	津 市	985	1,216	0
	小 計	985	1,216	0
松 阪	松阪市	494	594	59
	多気町	49	52	3
	明和町	117	64	24
	大台町	13	18	2
	小 計	673	728	88
伊 勢	伊勢市	366	369	35
	鳥羽市	43	48	4
	志摩市	138	66	11
	玉城町	52	81	5
	南伊勢町	17	17	5
	大紀町	9	12	2
	度会町	30	15	4
	小 計	655	608	66
伊 賀	伊賀市	197	318	44
	名張市	219	268	27
	小 計	416	586	71
尾 鷲	尾鷲市	50	15	9
	紀北町	0	0	0
	小 計	50	15	9
熊 野	熊野市	19	61	0
	御浜町	11	31	5
	紀宝町	11	50	2
	小 計	41	142	7
合 計	6,260	5,539	668	

市町名	4 妊娠中、仕事を続けることに対して職場から配慮をされたと思う就労妊婦の割合						
	(1)お子さんのお母さんは妊娠中、働いていましたか。			(2) (設問(1)で「1 働いていたことがある」と回答した人に対して)妊娠中、仕事を続けることに対して職場から配慮をされたと思いますか。			
	3・4か月児のみ			3・4か月児のみ			
	①働いたことがある	②働いていない	③無回答	①はい	②いいえ	③無回答	
桑名	桑名市	556	291	21	504	32	20
	いなべ市	184	101	20	164	17	3
	木曾岬町	11	13	0	11	0	0
	東員町	110	70	29	103	6	0
	菰野町	150	78	2	144	4	2
	朝日町	56	25	4	49	4	3
	川越町	82	40	22	76	4	2
	小計	1,149	618	98	1,051	67	30
四日市	四日市市	1,367	746	17	1,285	80	2
	小計	1,367	746	17	1,285	80	2
鈴鹿	鈴鹿市	883	452	10	799	67	17
	亀山市	174	94	94	151	17	6
	小計	1,057	546	104	950	84	23
津	津市	1,172	544	10	1,095	59	18
	小計	1,172	544	10	1,095	59	18
松阪	松阪市	705	313	8	658	40	7
	多気町	55	28	1	51	4	0
	明和町	115	54	2	104	10	1
	大台町	22	13	0	21	1	0
	小計	897	408	11	834	55	8
伊勢	伊勢市	517	224	9	490	17	10
	鳥羽市	45	25	0	42	3	0
	志摩市	116	53	1	105	10	1
	玉城町	64	42	0	63	1	0
	南伊勢町	19	10	0	18	0	1
	大紀町	12	8	0	12	0	0
	度会町	25	6	0	22	3	0
	小計	798	368	10	752	34	12
伊賀	伊賀市	327	155	10	306	18	3
	名張市	286	160	2	280	23	3
	小計	613	315	12	566	41	6
尾鷲	尾鷲市	37	26	5	32	4	1
	紀北町	33	10	2	29	3	1
	小計	70	36	7	61	7	2
熊野	熊野市	30	20	1	25	4	1
	御浜町	19	6	0	17	1	1
	紀宝町	32	12	0	27	3	2
	小計	81	38	1	69	8	4
合計	7,204	3,619	270	6,663	435	105	

	市町名	5 マタニティマークを妊娠中に使用したことのある母親の割合					
		(1) 妊娠中、マタニティマークを知っていましたか。			(2) (設問(1)で「2 知っていた」と回答した人に対して)マタニティマークを身に付けたりするなどして利用したことがありますか。		
		3・4か月児のみ			3・4か月児のみ		
		①知らなかった	②知っていた	③無回答	①利用したことがある	②利用したことはない	③無回答
桑名	桑名市	36	809	23	584	190	35
	いなべ市	11	275	19	173	89	13
	木曽岬町	0	23	1	18	3	2
	東員町	9	172	28	119	48	5
	菰野町	9	220	1	127	88	5
	朝日町	2	79	4	64	11	4
	川越町	6	116	22	84	32	0
	小計	73	1,694	98	1,169	461	64
四日市	四日市市	67	2,052	11	1,445	408	199
	小計	67	2,052	11	1,445	408	199
鈴鹿	鈴鹿市	58	1,277	10	932	322	23
	亀山市	13	253	96	173	70	10
	小計	71	1,530	106	1,105	392	33
津	津市	121	1,596	9	1,098	471	27
	小計	121	1,596	9	1,098	471	27
松阪	松阪市	48	971	7	629	299	43
	多気町	5	78	1	47	27	4
	明和町	0	171	0	113	57	1
	大台町	0	35	0	21	13	1
	小計	53	1,255	8	810	396	49
伊勢	伊勢市	19	722	9	463	243	16
	鳥羽市	2	68	0	37	31	0
	志摩市	7	163	0	103	55	5
	玉城町	6	100	0	63	35	2
	南伊勢町	1	28	0	13	15	0
	大紀町	0	20	0	11	8	1
	度会町	2	29	0	12	15	2
	小計	37	1,130	9	702	402	26
伊賀	伊賀市	21	461	10	318	141	2
	名張市	16	430	2	292	128	10
	小計	37	891	12	610	269	12
尾鷲	尾鷲市	4	61	3	38	23	0
	紀北町	5	39	1	13	22	4
	小計	9	100	4	51	45	4
熊野	熊野市	3	47	1	12	32	3
	御浜町	1	24	0	11	13	0
	紀宝町	2	40	2	9	29	2
	小計	6	111	3	32	74	5
合計	474	10,359	260	7,022	2,918	419	



母子保健報告〔医療保健部（保健所）〕

1. 訪問指導

表1 保健所別訪問指導(妊婦)

保健所名	被訪問 実人数	被訪問 延件数	
		医療機関 委託	医療機関 委託
桑名保健所	0	0	0
鈴鹿保健所	0	0	0
津保健所	0	0	0
松阪保健所	0	0	0
伊勢保健所	0	0	0
伊賀保健所	0	0	0
尾鷲保健所	0	0	0
熊野保健所	0	0	0
合計	0	0	0

(1-1)

表6 保健所別訪問指導(幼児)

保健所名	被訪問 実人数	被訪問 延件数	
		医療機関 委託	医療機関 委託
桑名保健所	0	0	0
鈴鹿保健所	7	0	15
津保健所	3	0	7
松阪保健所	4	0	7
伊勢保健所	1	0	5
伊賀保健所	0	0	0
尾鷲保健所	0	0	0
熊野保健所	0	0	0
合計	15	0	34

(1-6)

表2 保健所別訪問指導(産婦)

保健所名	被訪問 実人数	被訪問 延件数	
		医療機関 委託	医療機関 委託
桑名保健所	0	0	0
鈴鹿保健所	0	0	0
津保健所	0	0	0
松阪保健所	0	0	0
伊勢保健所	0	0	0
伊賀保健所	1	0	4
尾鷲保健所	0	0	0
熊野保健所	0	0	0
合計	1	0	4

(1-2)

表7 保健所別訪問指導(小学生)

保健所名	被訪問 実人数	被訪問 延件数	
		医療機関 委託	医療機関 委託
桑名保健所	0	0	0
鈴鹿保健所	0	0	0
津保健所	0	0	0
松阪保健所	1	0	1
伊勢保健所	0	0	0
伊賀保健所	0	0	0
尾鷲保健所	0	0	0
熊野保健所	0	0	0
合計	1	0	1

(1-7)

表3 保健所別訪問指導(新生児：未熟児除く)

保健所名	被訪問 実人数	被訪問 延件数	
		医療機関 委託	医療機関 委託
桑名保健所	0	0	0
鈴鹿保健所	0	0	0
津保健所	0	0	0
松阪保健所	0	0	0
伊勢保健所	0	0	0
伊賀保健所	0	0	0
尾鷲保健所	0	0	0
熊野保健所	0	0	0
合計	0	0	0

(1-3)

表8 保健所別訪問指導(中学生以上)

保健所名	被訪問 実人数	被訪問 延件数	
		医療機関 委託	医療機関 委託
桑名保健所	0	0	0
鈴鹿保健所	0	0	0
津保健所	1	0	1
松阪保健所	1	0	6
伊勢保健所	0	0	0
伊賀保健所	0	0	0
尾鷲保健所	0	0	0
熊野保健所	0	0	0
合計	2	0	7

(1-8)

表4 保健所別訪問指導(未熟児)

保健所名	被訪問 実人数	被訪問 延件数	
		医療機関 委託	医療機関 委託
桑名保健所	0	0	0
鈴鹿保健所	0	0	0
津保健所	0	0	0
松阪保健所	1	0	2
伊勢保健所	0	0	0
伊賀保健所	0	0	0
尾鷲保健所	0	0	0
熊野保健所	0	0	0
合計	1	0	2

(1-4)

表9 保健所訪問指導(再掲：小児慢性特定疾患)

保健所名	被訪問 実人数	被訪問 延件数	
		医療機関 委託	医療機関 委託
桑名保健所	0	0	0
鈴鹿保健所	5	0	13
津保健所	12	0	21
松阪保健所	8	0	12
伊勢保健所	1	0	7
伊賀保健所	2	0	2
尾鷲保健所	0	0	0
熊野保健所	2	0	2
合計	30	0	57

(1-9)

表5 保健所別訪問指導(乳児：新生児・未熟児除く)

保健所名	被訪問 実人数	被訪問 延件数	
		医療機関 委託	医療機関 委託
桑名保健所	0	0	0
鈴鹿保健所	3	0	6
津保健所	8	0	13
松阪保健所	2	0	2
伊勢保健所	1	0	2
伊賀保健所	2	0	2
尾鷲保健所	0	0	0
熊野保健所	0	0	0
合計	16	0	25

(1-5)

表10 保健所訪問指導(再掲：虐待)

保健所名	被訪問 実人数	被訪問 延件数	
		医療機関 委託	医療機関 委託
桑名保健所	0	0	0
鈴鹿保健所	0	0	0
津保健所	1	0	1
松阪保健所	1	0	6
伊勢保健所	0	0	0
伊賀保健所	1	0	4
尾鷲保健所	0	0	0
熊野保健所	0	0	0
合計	3	0	11

(1-10)

## 2. 保健指導(健康相談)

表11 保健所別保健指導(健康相談:妊婦)

保健所名	被指導 実人数		被指導 延件数	電話相談 延件数
	健診の事後指導			
桑名保健所	0	0	0	0
鈴鹿保健所	0	0	0	0
津保健所	0	0	0	0
松阪保健所	0	0	0	0
伊勢保健所	0	0	0	0
伊賀保健所	0	0	0	0
尾鷲保健所	0	0	0	0
熊野保健所	1	0	2	2
三重県計	1	0	2	2

(2-1)

表12 保健所別保健指導(健康相談:産婦)

保健所名	被指導 実人数		被指導 延件数	電話相談 延件数
	健診の事後指導			
桑名保健所	0	0	0	0
鈴鹿保健所	0	0	0	0
津保健所	0	0	0	0
松阪保健所	0	0	0	0
伊勢保健所	0	0	0	0
伊賀保健所	0	0	0	1
尾鷲保健所	0	0	0	0
熊野保健所	0	0	0	0
三重県計	0	0	0	1

(2-2)

表13 保健所別保健指導(健康相談:乳児)

保健所名	被指導 実人数		被指導 延件数	電話相談 延件数
	健診の事後指導			
桑名保健所	2	0	2	1
鈴鹿保健所	2	0	2	0
津保健所	13	0	24	14
松阪保健所	2	0	2	2
伊勢保健所	1	0	8	7
伊賀保健所	0	0	0	0
尾鷲保健所	0	0	0	0
熊野保健所	0	0	0	0
三重県計	20	0	38	24

(2-3)

表14 保健所別保健指導(健康相談:幼児)

保健所名	被指導 実人数		被指導 延件数	電話相談 延件数
	健診の事後指導			
桑名保健所	5	0	5	2
鈴鹿保健所	7	0	10	10
津保健所	5	0	11	8
松阪保健所	11	0	11	6
伊勢保健所	1	0	22	19
伊賀保健所	0	0	0	0
尾鷲保健所	0	0	0	0
熊野保健所	0	0	0	0
三重県計	29	0	59	45

(2-4)

表15 保健所別保健指導(健康相談:小学生)

保健所名	被指導 実人数		被指導 延件数	電話相談 延件数
	健診の事後指導			
桑名保健所	6	0	6	1
鈴鹿保健所	0	0	0	0
津保健所	1	0	1	1
松阪保健所	11	0	11	0
伊勢保健所	0	0	0	1
伊賀保健所	2	0	2	0
尾鷲保健所	0	0	0	0
熊野保健所	0	0	0	0
三重県計	20	0	20	3

(2-5)

表16 保健所別保健指導(健康相談:中学生以上)

保健所名	被指導 実人数		被指導 延件数	電話相談 延件数
	健診の事後指導			
桑名保健所	6	0	10	15
鈴鹿保健所	0	0	0	0
津保健所	3	0	8	5
松阪保健所	10	0	10	2
伊勢保健所	0	0	0	0
伊賀保健所	2	0	2	8
尾鷲保健所	0	0	0	0
熊野保健所	0	0	0	0
三重県計	21	0	30	30

(2-6)

表17 保健所別保健指導(健康相談:女性の健康相談)

保健所名	被指導 実人数		被指導 延件数	電話相談 延件数
	健診の事後指導			
桑名保健所	0	0	0	0
鈴鹿保健所	0	0	0	0
津保健所	0	0	0	0
松阪保健所	0	0	0	0
伊勢保健所	0	0	0	0
伊賀保健所	0	0	0	0
尾鷲保健所	0	0	0	0
熊野保健所	0	0	0	0
三重県計	0	0	0	0

(2-7)

表18 保健所別保健指導(再掲:小児慢性特定疾患)

保健所名	被指導 実人数		被指導 延件数	電話相談 延件数
	健診の事後指導			
桑名保健所	13	0	13	5
鈴鹿保健所	7	0	10	10
津保健所	22	0	44	28
松阪保健所	34	0	34	10
伊勢保健所	2	0	30	26
伊賀保健所	2	0	2	0
尾鷲保健所	0	0	0	0
熊野保健所	2	0	3	1
三重県計	82	0	136	80

(2-8)

表19 保健所別保健指導(再掲:虐待)

保健所名	被指導 実人数		被指導 延件数	電話相談 延件数
	健診の事後指導			
桑名保健所	0	0	0	0
鈴鹿保健所	0	0	0	0
津保健所	0	0	0	0
松阪保健所	0	0	0	0
伊勢保健所	2	0	30	27
伊賀保健所	2	0	2	0
尾鷲保健所	0	0	0	0
熊野保健所	0	0	0	0
三重県計	4	0	32	27

(2-9)

### 3. 健康教育

表20 保健所別健康教育(思春期・未婚女性学級)

保健所名	開催回数	延参加者数
桑名保健所	0	0
鈴鹿保健所	0	0
津保健所	0	0
松阪保健所	0	0
伊勢保健所	0	0
伊賀保健所	0	0
尾鷲保健所	0	0
熊野保健所	2	266
三重県計	2	266

( 3-1 )

表21 保健所別健康教育(婚前・新婚学級)

保健所名	開催回数	延参加者数
桑名保健所	0	0
鈴鹿保健所	0	0
津保健所	0	0
松阪保健所	0	0
伊勢保健所	0	0
伊賀保健所	0	0
尾鷲保健所	0	0
熊野保健所	0	0
三重県計	0	0

( 3-2 )

表22 保健所別健康教育(両(母)親学級:妊娠期)

保健所名	開催回数	延参加者数
桑名保健所	0	0
鈴鹿保健所	0	0
津保健所	0	0
松阪保健所	0	0
伊勢保健所	0	0
伊賀保健所	0	0
尾鷲保健所	0	0
熊野保健所	0	0
三重県計	0	0

( 3-3 )

表23 保健所別健康教育(育児学級:乳児期)

保健所名	開催回数	延参加者数
桑名保健所	0	0
鈴鹿保健所	0	0
津保健所	0	0
松阪保健所	0	0
伊勢保健所	0	0
伊賀保健所	0	0
尾鷲保健所	0	0
熊野保健所	0	0
三重県計	0	0

( 3-4 )

表24 保健所別健康教育(育児学級:幼児期)

保健所名	開催回数	延参加者数
桑名保健所	0	0
鈴鹿保健所	0	0
津保健所	0	0
松阪保健所	0	0
伊勢保健所	0	0
伊賀保健所	0	0
尾鷲保健所	0	0
熊野保健所	0	0
三重県計	0	0

( 3-5 )

表25 保健所別健康教育(女性の健康教育)

保健所名	開催回数	延参加者数
桑名保健所	0	0
鈴鹿保健所	0	0
津保健所	0	0
松阪保健所	0	0
伊勢保健所	0	0
伊賀保健所	0	0
尾鷲保健所	0	0
熊野保健所	0	0
三重県計	0	0

( 3-6 )

表26 保健所別健康教育(その他:小学生)

保健所名	開催回数	延参加者数
桑名保健所	0	0
鈴鹿保健所	0	0
津保健所	0	0
松阪保健所	0	0
伊勢保健所	0	0
伊賀保健所	0	0
尾鷲保健所	0	0
熊野保健所	0	0
三重県計	0	0

( 3-7 )

4. 小児慢性特定疾患治療研究事業給付人数

表27 保健所別小児慢性特定疾患治療研究事業の給付人数（男：未就学）

保健所名	悪性 新生物	慢性 腎疾患	慢性 呼吸器疾患	慢性 心疾患	内分泌 疾患	膠原病	糖尿病	先天性 代謝異常	血液疾患	免疫疾患	神経・ 筋疾患	慢性 消化器疾患	染色体または遺伝子に 変化を伴う 症候群	皮膚疾患	骨系統 疾患	脈管系 疾患	合計
桑名保健所	6	2	7	8	4	0	1	0	2	0	11	7	3	0	2	0	53
鈴鹿保健所	2	1	2	15	7	0	0	1	2	0	12	0	4	1	0	1	48
津保健所	1	3	5	5	6	0	2	0	0	0	9	1	0	1	1	2	36
松阪保健所	4	2	2	9	4	0	0	1	0	0	4	1	2	1	1	0	31
伊勢保健所	5	1	3	8	2	1	1	1	0	0	4	2	0	1	2	0	31
伊賀保健所	1	1	1	3	2	1	1	0	3	0	2	1	2	0	1	0	19
尾鷲保健所	1	0	0	1	1	0	1	0	0	0	0	0	0	0	0	0	4
熊野保健所	0	0	0	1	0	0	0	0	0	0	2	0	1	0	0	0	4
三重県計	20	10	20	50	26	2	6	3	7	0	44	12	12	4	7	3	226

表28 保健所別小児慢性特定疾患治療研究事業の給付人数（男：小学校就学～18歳未満）

保健所名	悪性 新生物	慢性 腎疾患	慢性 呼吸器疾患	慢性 心疾患	内分泌 疾患	膠原病	糖尿病	先天性 代謝異常	血液疾患	免疫疾患	神経・ 筋疾患	慢性 消化器疾患	染色体または遺伝子に 変化を伴う 症候群	皮膚疾患	骨系統 疾患	脈管系 疾患	合計
桑名保健所	21	14	6	30	33	7	17	6	1	1	20	17	2	2	3	2	182
鈴鹿保健所	22	6	2	18	20	6	11	2	3	1	20	3	2	2	0	0	118
津保健所	23	9	12	17	33	1	10	1	5	0	19	8	0	2	0	0	140
松阪保健所	12	5	1	10	18	1	3	5	0	0	13	7	2	0	0	1	78
伊勢保健所	7	14	1	6	9	2	6	2	3	0	4	0	0	1	0	0	55
伊賀保健所	3	2	2	14	14	2	1	0	1	0	5	1	1	0	2	0	48
尾鷲保健所	1	0	0	0	2	0	2	0	0	0	1	5	0	0	0	0	11
熊野保健所	2	0	0	1	2	0	2	0	2	0	0	0	0	0	0	0	9
三重県計	91	50	24	96	131	19	52	16	15	2	82	41	7	7	5	3	641

表29 保健所別小児慢性特定疾患治療研究事業の給付人数（男：18歳～20歳未満）

保健所名	悪性 新生物	慢性 腎疾患	慢性 呼吸器疾患	慢性 心疾患	内分泌 疾患	膠原病	糖尿病	先天性 代謝異常	血液疾患	免疫疾患	神経・ 筋疾患	慢性 消化器疾患	染色体または遺伝子に 変化を伴う 症候群	皮膚疾患	骨系統 疾患	脈管系 疾患	合計
桑名保健所	2	1	1	2	10	3	2	1	0	1	1	5	0	0	0	0	29
鈴鹿保健所	2	0	0	2	0	0	1	1	0	0	1	1	0	0	0	0	8
津保健所	1	1	1	1	1	0	2	1	2	0	2	0	0	0	0	0	12
松阪保健所	0	1	2	1	0	0	1	0	0	0	0	0	0	1	0	0	6
伊勢保健所	0	3	0	0	2	0	2	1	2	0	1	1	0	0	0	0	12
伊賀保健所	1	2	1	0	1	0	0	0	0	0	1	2	0	0	0	0	8
尾鷲保健所	1	0	0	0	0	0	0	0	0	0	0	0	0	0	0	0	1
熊野保健所	1	0	0	0	0	0	0	0	0	0	0	0	0	0	0	0	1
三重県計	8	8	5	6	14	3	8	4	4	1	6	9	0	1	0	0	77

表30 保健所別小児慢性特定疾患治療研究事業の給付人数（男：計）

三重県

保健所名	悪性 新生物	慢性 腎疾患	慢性 呼吸器疾患	慢性 心疾患	内分泌 疾患	膠原病	糖尿病	先天性 代謝異常	血液疾患	免疫疾患	神経・ 筋疾患	慢性 消化器疾患	染色体または遺伝子に 変化を伴う 症候群	皮膚疾患	骨系統 疾患	脈管系 疾患	合計
桑名保健所	29	17	14	40	47	10	20	7	3	2	32	29	5	2	5	2	264
鈴鹿保健所	26	7	4	35	27	6	12	4	5	1	33	4	6	3	0	1	174
津保健所	25	13	18	23	40	1	14	2	7	0	30	9	0	3	1	2	188
松阪保健所	16	8	5	20	22	1	4	6	0	0	17	8	4	2	1	1	115
伊勢保健所	12	18	4	14	13	3	9	4	5	0	9	3	0	2	2	0	98
伊賀保健所	5	5	4	17	17	3	2	0	4	0	8	4	3	0	3	0	75
尾鷲保健所	3	0	0	1	3	0	3	0	0	0	1	5	0	0	0	0	16
熊野保健所	3	0	0	2	2	0	2	0	2	0	2	0	1	0	0	0	14
三重県計	119	68	49	152	171	24	66	23	26	3	132	62	19	12	12	6	944

表31 保健所別小児慢性特定疾患治療研究事業の給付人数（女：未就学）

保健所名	悪性 新生物	慢性 腎疾患	慢性 呼吸器疾患	慢性 心疾患	内分泌 疾患	膠原病	糖尿病	先天性 代謝異常	血液疾患	免疫疾患	神経・ 筋疾患	慢性 消化器疾患	染色体または 遺伝子に 変化を伴う 症候群	皮膚疾患	骨系統 疾患	脈管系 疾患	合計
桑名保健所	11	2	7	12	6	1	2	2	2	0	10	3	2	0	1	1	62
鈴鹿保健所	1	1	3	3	6	0	1	0	0	0	4	5	0	0	1	0	25
津保健所	4	1	4	11	6	0	0	2	0	0	9	1	1	0	0	0	39
松阪保健所	4	0	2	6	4	2	0	0	1	0	4	2	1	0	1	0	27
伊勢保健所	2	0	3	3	2	0	0	0	0	0	4	2	2	1	0	0	19
伊賀保健所	4	1	0	4	0	0	0	0	0	0	1	0	3	0	0	0	13
尾鷲保健所	0	0	2	0	0	0	0	0	0	0	1	0	0	0	0	0	3
熊野保健所	0	0	0	0	0	0	0	0	0	0	1	0	0	0	0	0	1
三重県計	26	5	21	39	24	3	3	4	3	0	34	13	9	1	3	1	189

表32 保健所別小児慢性特定疾患治療研究事業の給付人数（女：小学校就学～18歳未満）

保健所名	悪性 新生物	慢性 腎疾患	慢性 呼吸器疾患	慢性 心疾患	内分泌 疾患	膠原病	糖尿病	先天性 代謝異常	血液疾患	免疫疾患	神経・ 筋疾患	慢性 消化器疾患	染色体または 遺伝子に 変化を伴う 症候群	皮膚疾患	骨系統 疾患	脈管系 疾患	合計
桑名保健所	25	14	10	24	37	5	10	7	7	3	21	14	7	0	2	0	186
鈴鹿保健所	17	3	4	12	16	4	9	3	2	0	14	7	3	0	2	0	96
津保健所	18	3	3	10	27	4	10	2	0	0	20	6	3	0	0	1	107
松阪保健所	7	5	0	8	20	4	3	5	0	0	13	4	0	0	0	0	69
伊勢保健所	9	3	0	7	19	3	5	0	0	0	3	9	2	0	0	0	60
伊賀保健所	9	6	3	11	14	3	3	0	0	0	6	3	1	0	1	0	60
尾鷲保健所	3	0	1	0	14	0	3	2	0	0	0	0	0	0	0	0	23
熊野保健所	1	0	0	2	2	0	2	0	0	0	0	1	0	0	2	0	10
三重県計	89	34	21	74	149	23	45	19	9	3	77	44	16	0	7	1	611

表33 保健所別小児慢性特定疾患治療研究事業の給付人数（女：18歳～20歳未満）

保健所名	悪性 新生物	慢性 腎疾患	慢性 呼吸器疾患	慢性 心疾患	内分泌 疾患	膠原病	糖尿病	先天性 代謝異常	血液疾患	免疫疾患	神経・ 筋疾患	慢性 消化器疾患	染色体または 遺伝子に 変化を伴う 症候群	皮膚疾患	骨系統 疾患	脈管系 疾患	合計
桑名保健所	7	3	0	4	3	0	4	0	2	1	2	12	0	0	1	0	39
鈴鹿保健所	2	0	1	1	2	3	0	0	1	0	0	1	0	0	0	0	11
津保健所	0	1	1	1	0	1	1	0	0	0	0	0	0	0	0	1	6
松阪保健所	1	1	0	0	0	1	0	0	0	0	4	1	0	0	0	0	8
伊勢保健所	2	1	0	2	1	2	1	0	0	0	4	2	0	0	0	0	15
伊賀保健所	0	0	1	1	3	0	1	0	0	0	1	2	0	0	0	0	9
尾鷲保健所	0	0	0	0	0	0	0	0	0	0	0	0	0	0	0	0	0
熊野保健所	0	0	0	0	0	0	0	0	0	0	0	0	0	0	0	0	0
三重県計	12	6	3	9	9	7	7	0	3	1	11	18	0	0	1	1	88

表34 保健所別小児慢性特定疾患治療研究事業の給付人数（女：計）

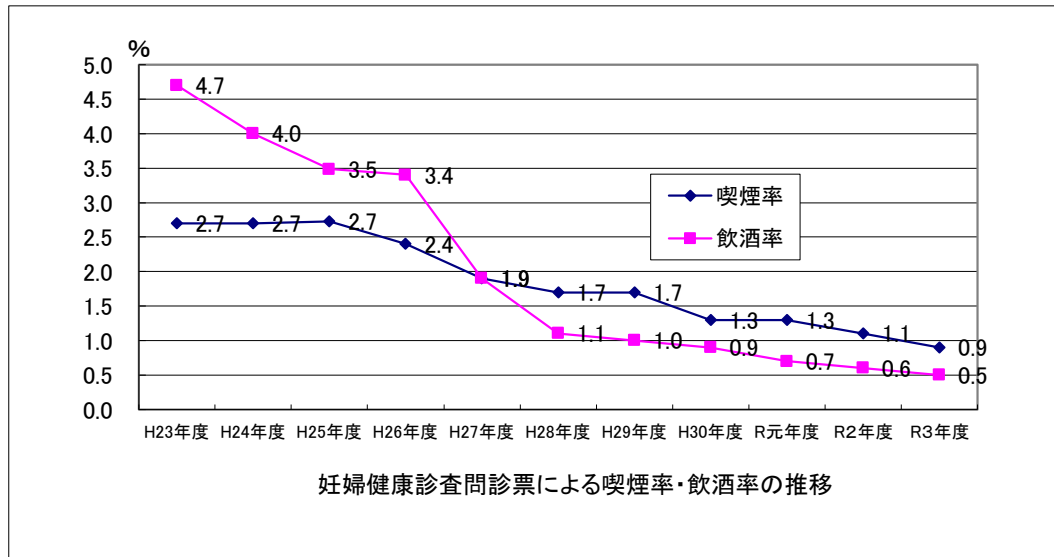
三重県

保健所名	悪性 新生物	慢性 腎疾患	慢性 呼吸器疾患	慢性 心疾患	内分泌 疾患	膠原病	糖尿病	先天性 代謝異常	血液疾患	免疫疾患	神経・ 筋疾患	慢性 消化器疾患	染色体または 遺伝子に 変化を伴う 症候群	皮膚疾患	骨系統 疾患	脈管系 疾患	合計
桑名保健所	43	19	17	40	46	6	16	9	11	4	33	29	9	0	4	1	287
鈴鹿保健所	20	4	8	16	24	7	10	3	3	0	18	13	3	0	3	0	132
津保健所	22	5	8	22	33	5	11	4	0	0	29	7	4	0	0	2	152
松阪保健所	12	6	2	14	24	7	3	5	1	0	21	7	1	0	1	0	104
伊勢保健所	13	4	3	12	22	5	6	0	0	0	11	13	4	1	0	0	94
伊賀保健所	13	7	4	16	17	3	4	0	0	0	8	5	4	0	1	0	82
尾鷲保健所	3	0	3	0	14	0	3	2	0	0	1	0	0	0	0	0	26
熊野保健所	1	0	0	2	2	0	2	0	0	0	1	1	0	0	2	0	11
三重県計	127	45	45	122	182	33	55	23	15	4	122	75	25	1	11	3	888



### (3) 妊婦健康診査における喫煙率と飲酒率

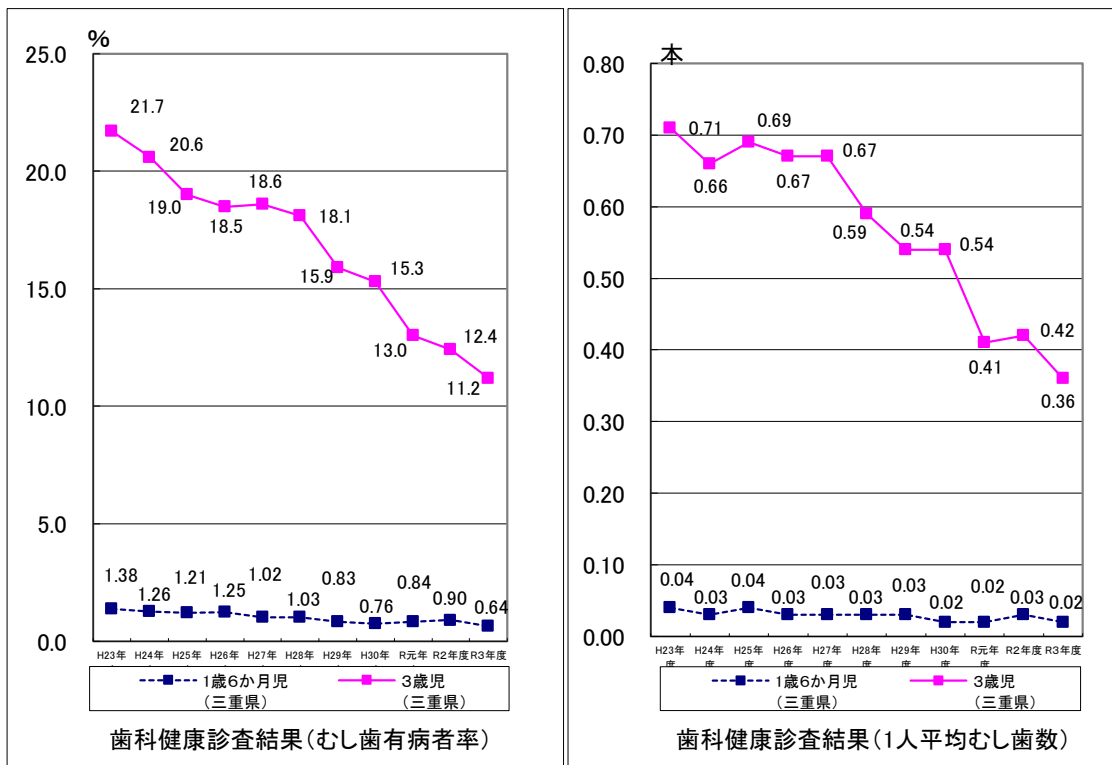
妊婦健康診査問診票による喫煙率と飲酒率は、いずれも減少傾向にあります。



### (4) 歯科健康診査(むし歯有病者率と1人平均むし歯数)

歯科健康診査によるむし歯有病者率は、1歳6か月児、3歳児とも減少傾向にあります。

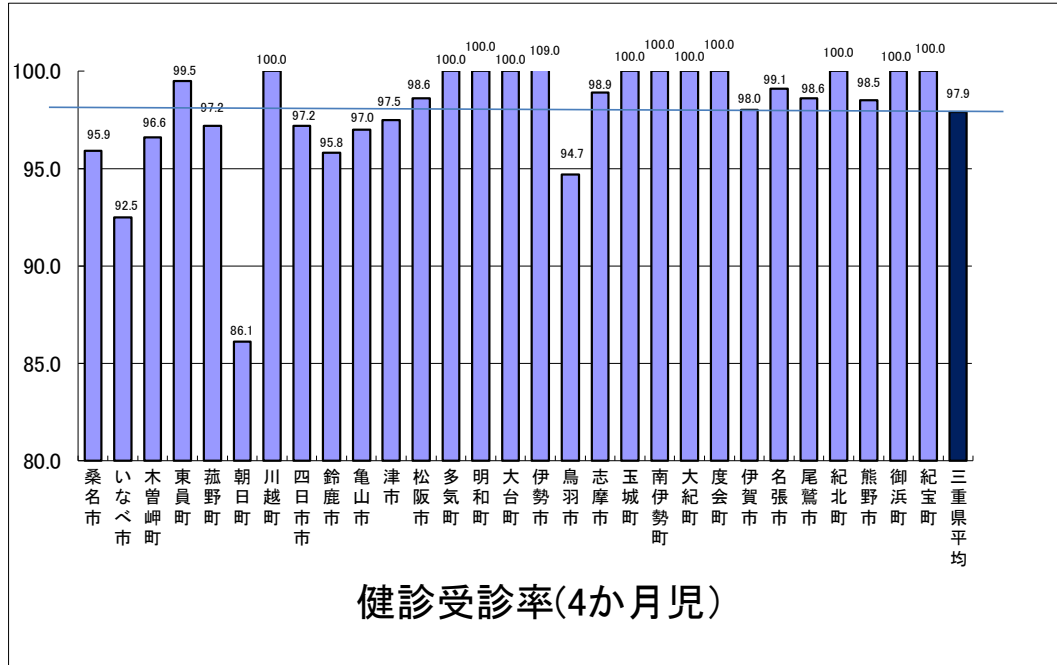
また、1人平均むし歯数は、1歳6か月児健診については横ばい、3歳児については減少傾向にあります。



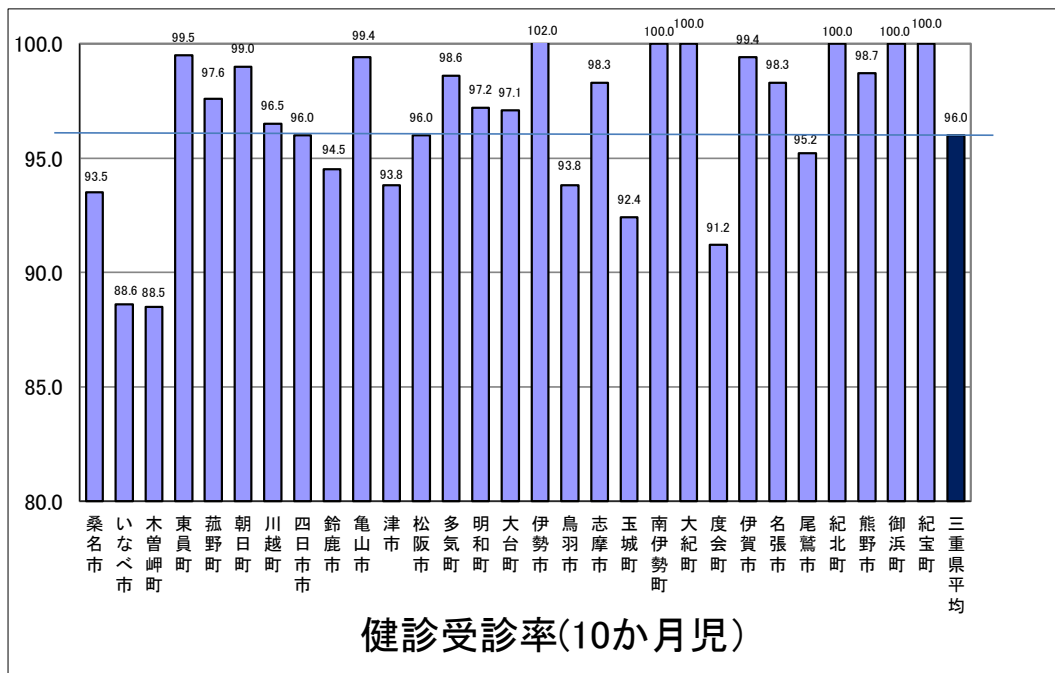
(5)乳幼児健康診査の受診率(令和3年度)

各月齢・年齢における健診の県平均受診率は96%から97%台となっていますが、市町ごとの受診率にはばらつきがあります。

①4ヶ月児健診

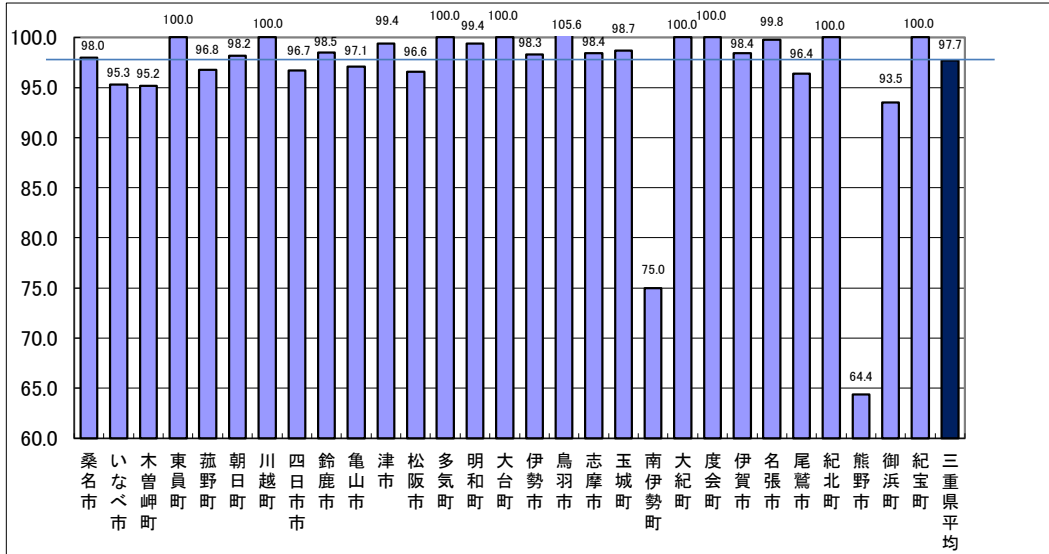


②10ヶ月児健診



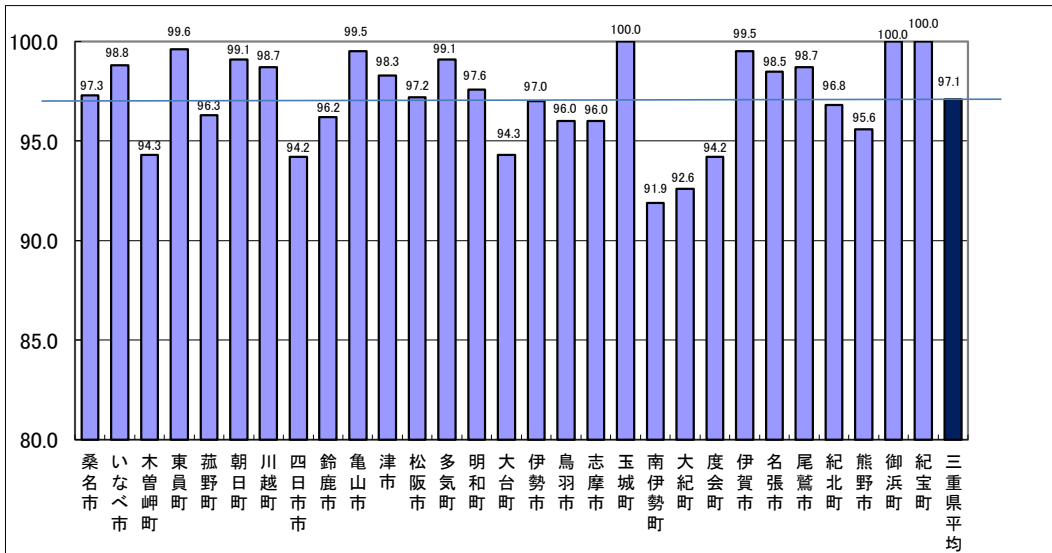


### ③1歳6ヶ月児健診



健診受診率(1歳6か月児)

### ④3歳児健診



健診受診率(3歳児)

## 4 その他の統計



(1) 1-2 令和3年度 養育支援訪問事業実績

市町名	実施状況(○・×)	担当課		実施体制		対象全家庭数		訪問実家庭数			訪問延件数				訪問・面会不能数内訳				ケース対応会議	実施方法	委託の場合の委託先	訪問支援者実人数							
		児童福祉	母子保健	その他	育児・家事援助	専門的相談支援	計	育児・家事援助	専門的相談支援	計	訪問できなかった家庭数	不在	拒否	転出	死亡	その他	その他の内容	研修回数				育児・家事援助	専門的相談支援	分科に関わった産科医療機関の助産師等が行った訪問支援	合計				
桑名市	○	○	○	○	○	49	5	36	0	41	56	115	0	171	8	0	0	0	0	0	0	0	0	0	11	0	0	17	
いなべ市	○	○	○	○	○	9	8	1	0	9	96	6	0	102	0	0	0	0	0	0	0	0	0	0	1	0	0	8	
木曽岬町	○	○	○	○	○	1	1	0	2	47	3	0	50	0	0	0	0	0	0	0	0	0	0	0	1	1	0	2	
東員町	○	○	○	○	○	2	2	0	4	20	13	0	33	0	0	0	0	0	0	0	0	0	0	0	3	0	0	6	
菟野町	○	○	○	○	○	52	5	47	0	52	98	152	0	250	0	0	0	0	0	0	0	0	0	0	4	1	6	0	11
朝日町	○	○	○	○	○	11	0	11	0	11	0	20	0	20	0	0	0	0	0	0	0	0	0	0	0	3	0	0	3
川越町	○	○	○	○	○	25	2	20	0	22	18	82	0	100	0	0	0	0	0	0	0	0	0	0	0	1	7	0	14
四日市市	○	○	○	○	○	15	15	0	30	157	43	0	200	0	0	0	0	0	0	0	0	0	0	0	1	0	8	0	9
鈴鹿市	○	○	○	○	○	102	102	0	118	414	63	0	477	0	0	0	0	0	0	0	0	0	0	0	1	0	8	0	9
龜山市	○	○	○	○	○	10	0	10	0	10	0	37	0	37	0	0	0	0	0	0	0	0	0	0	0	0	5	0	5
津市	○	○	○	○	○	8	8	0	8	105	0	0	105	0	0	0	0	0	0	0	0	0	0	0	0	0	0	0	8
松阪市	○	○	○	○	○	332	6	326	0	332	177	498	0	675	0	0	0	0	0	0	0	0	0	0	0	30	0	0	42
多気町	○	○	○	○	○	1	0	1	0	1	0	1	0	1	0	0	0	0	0	0	0	0	0	0	0	1	0	0	1
明和町	○	○	○	○	○	1	1	0	2	13	2	0	15	0	0	0	0	0	0	0	0	0	0	0	2	2	1	0	3
大台町	○	○	○	○	○	0	0	0	0	0	0	0	0	0	0	0	0	0	0	0	0	0	0	0	0	0	0	0	0
伊勢市	○	○	○	○	○	44	3	43	0	46	157	114	0	271	3	3	0	0	0	0	0	0	0	0	0	21	0	0	36
鳥羽市	○	○	○	○	○	1	1	0	1	19	0	0	19	0	0	0	0	0	0	0	0	0	0	0	1	0	0	0	1
志摩市	○	○	○	○	○	0	0	0	0	0	0	0	0	0	0	0	0	0	0	0	0	0	0	0	0	0	0	0	0
玉城町	○	○	○	○	○	27	0	27	0	27	0	53	0	53	0	0	0	0	0	0	0	0	0	0	0	2	0	0	3
南伊勢町	○	○	○	○	○	4	0	4	0	4	0	16	0	16	0	0	0	0	0	0	0	0	0	0	0	1	0	0	1
大紀町	○	○	○	○	○	2	0	2	0	4	0	4	0	4	0	0	0	0	0	0	0	0	0	0	0	1	0	0	1
度会町	○	○	○	○	○	3	0	3	0	3	0	14	0	14	0	0	0	0	0	0	0	0	0	0	0	2	0	0	2
伊賀市	○	○	○	○	○	137	1	137	0	138	4	179	0	183	0	0	0	0	0	0	0	0	0	0	0	16	0	0	22
名張市	○	○	○	○	○	147	3	146	0	149	56	214	0	270	0	0	0	0	0	0	0	0	0	0	0	9	0	0	13
尾鷲市	○	○	○	○	○	5	0	5	0	5	0	6	0	6	0	0	0	0	0	0	0	0	0	0	1	0	0	1	
紀北町	○	○	○	○	○	9	0	9	0	9	0	13	0	13	0	0	0	0	0	0	0	0	0	0	2	0	0	2	
熊野市	○	○	○	○	○	39	0	39	0	39	0	174	0	174	0	0	0	0	0	0	0	0	0	0	3	3	0	0	6
御浜町	○	○	○	○	○	5	0	5	0	5	0	17	0	17	0	0	0	0	0	0	0	0	0	0	4	0	0	4	
紀宝町	○	○	○	○	○	9	0	9	0	9	0	19	0	19	0	0	0	0	0	0	0	0	0	0	1	5	0	6	
計	29					1,050	163	916	0	1,079	1,437	1,858	0	3,295	11	3	0	0	0	0	0	0	0	0	76	11	151	0	236
29年度計(参考)	29					1,029	181	876	0	1,057	1,828	2,213	0	4,041	25	7	1	3	0	14				71	19	159	3	0	244

※同じ家庭に育児・家事援助及び専門的相談支援を実施したケースあり

## (2)市町別療育手帳交付者数(令和4年4月1日現在)

(単位:人)

区分 市町名	男	女	18歳未満			18歳以上			合計		
			A	B	計	A	B	計	A	B	計
津市	1,697	897	175	425	600	940	1,054	1,994	1,115	1,479	2,594
四日市市	1,676	943	225	549	774	781	1,064	1,845	1,006	1,613	2,619
伊勢市	616	374	53	141	194	386	410	796	439	551	990
松阪市	915	550	60	323	383	481	601	1,082	541	924	1,465
桑名市	736	412	96	272	368	341	439	780	437	711	1,148
鈴鹿市	1,175	655	149	429	578	578	674	1,252	727	1,103	1,830
名張市	505	308	55	109	164	241	408	649	296	517	813
尾鷲市	102	69	5	23	28	71	72	143	76	95	171
亀山市	291	132	36	92	128	111	184	295	147	276	423
鳥羽市	109	76	7	18	25	91	69	160	98	87	185
熊野市	137	77	8	39	47	87	80	167	95	119	214
いなべ市	250	157	25	74	99	144	164	308	169	238	407
志摩市	211	154	8	31	39	176	150	326	184	181	365
伊賀市	556	354	60	153	213	276	421	697	336	574	910
(市計)	8,976	5,158	962	2,678	3,640	4,704	5,790	10,494	5,666	8,468	14,134
木曾岬町	30	18	8	9	17	15	16	31	23	25	48
東員町	127	74	19	39	58	77	66	143	96	105	201
菰野町	282	115	23	89	112	142	143	285	165	232	397
朝日町	41	34	10	25	35	19	21	40	29	46	75
川越町	76	31	6	20	26	37	44	81	43	64	107
多気町	87	63	8	28	36	47	67	114	55	95	150
明和町	127	65	9	40	49	51	92	143	60	132	192
大台町	53	36	1	10	11	35	43	78	36	53	89
玉城町	94	50	10	12	22	50	72	122	60	84	144
度会町	40	24	5	11	16	21	27	48	26	38	64
大紀町	45	34	5	8	13	37	29	66	42	37	79
南伊勢町	82	57	2	8	10	66	63	129	68	71	139
紀北町	101	67	9	16	25	78	65	143	87	81	168
御浜町	57	39	3	14	17	40	39	79	43	53	96
紀宝町	57	41	7	19	26	42	30	72	49	49	98
(町計)	1,299	748	125	348	473	757	817	1,574	882	1,165	2,047
県合計	10,275	5,906	1,087	3,026	4,113	5,461	6,607	12,068	6,548	9,633	16,181

## (3)市町別身体障害者手帳交付者数(令和4年4月1日現在)

(単位:人)

障害区分 市町名	視 覚	聴覚・ 平衡	音声・ 言語 そしゃく	肢体 不自由	内 部 障 害								児・者別内訳		合 計
					心 臓	呼吸器	じん臓	膀胱・ 直腸	小 腸	肝 臓	その他	計	児	者	
津市	686	1,027	101	5,630	1,700	155	811	493	11	38		3,208	241	10,411	10,652
四日市市	621	885	113	4,647	1,955	144	925	483	8	24		3,539	219	9,586	9,805
伊勢市	297	586	54	2,328	1,003	92	409	214	3	17		1,738	90	4,913	5,003
松阪市	359	683	92	3,179	1,015	92	507	344	8	21		1,987	139	6,161	6,300
桑名市	261	405	48	2,047	943	85	344	236	7	10		1,625	84	4,302	4,386
鈴鹿市	377	740	73	3,529	1,069	135	656	310	10	17		2,197	177	6,739	6,916
名張市	196	380	39	1,771	544	55	221	147	8	10		985	63	3,308	3,371
尾鷲市	53	109	16	554	186	18	102	51	2	3		362	14	1,080	1,094
亀山市	91	174	27	972	255	24	142	93	0	6		520	53	1,731	1,784
鳥羽市	68	137	16	503	204	25	85	50	0	4		368	2	1,090	1,092
熊野市	36	78	3	494	167	27	58	53	0	3		308	10	909	919
いなべ市	85	178	23	764	254	28	118	65	1	6		472	25	1,497	1,522
志摩市	135	303	31	1,083	414	41	179	108	1	5		748	21	2,279	2,300
伊賀市	256	443	39	2,283	668	55	262	166	3	17		1,171	46	4,146	4,192
(市計)	3,521	6,128	675	29,784	10,377	976	4,819	2,813	62	181		19,228	1,184	58,152	59,336
木曾岬町	11	13	8	84	47	4	23	20	0	0		94	3	207	210
東員町	43	73	9	412	154	14	68	42	1	2		281	19	799	818
菟野町	66	125	11	666	241	29	130	68	2	1		471	28	1,311	1,339
朝日町	17	25	1	104	55	5	25	11	0	0		96	10	233	243
川越町	11	15	5	198	75	5	32	15	0	0		127	7	349	356
多気町	29	69	6	277	110	4	45	30	1	2		192	11	562	573
明和町	46	108	8	476	187	17	52	40	0	2		298	22	914	936
大台町	12	24	6	246	87	6	23	20	0	0		136	3	421	424
玉城町	42	56	10	327	128	17	54	24	1	1		225	12	648	660
度会町	23	45	2	187	70	8	24	18	1	1		122	6	373	379
大紀町	26	49	5	255	87	16	44	17	1	0		165	4	496	500
南伊勢町	68	141	16	469	221	18	62	40	0	3		344	10	1,028	1,038
紀北町	42	81	13	416	150	11	69	37	1	3		271	6	817	823
御浜町	18	28	3	207	68	20	27	25	0	1		141	2	395	397
紀宝町	18	39	9	269	73	6	42	22	0	2		145	5	475	480
(町計)	472	891	112	4,593	1,753	180	720	429	8	18	0	3,108	148	9,028	9,176
その他											278	278	0	278	278
県合計	3,993	7,019	787	34,377	12,130	1,156	5,539	3,242	70	199	278	22,614	1,332	67,458	68,790

(4) 先天性代謝異常等検査結果

区分	平成21年度	平成22年度	平成23年度	平成24年度	平成25年度	平成26年度	平成27年度	平成28年度	平成29年度	平成30年度	令和元年度	令和2年度	令和3年度	
	(件、人)													
総検査実施件数	17,193	16,920	16,652	16,208	15,907	15,517	15,393	14,831	14,107	13,863	13,483	13,360	13,341	
検査実施実人員	16,690	16,376	16,148	15,764	15,298	14,927	14,827	14,276	13,595	13,313	12,868	12,017	11,955	
患者数	10	8	6	4	10	10	6	7	9	13	15	9	13	
疾患別患者数	フェニルケトン尿症	0	0	0	0	1	0	0	3	1	0	1	2	
	メープルシロップ尿症	0	0	0	0	0	0	0	0	0	0	0	0	
	ホモシスチン尿症	0	0	0	0	0	0	0	0	0	0	0	0	
	ガラクトース血症	0	0	0	0	0	0	0	0	0	1	0	0	
	先天性副腎過形成症	0	0	0	0	1	0	0	1	0	4	0	1	
	先天性甲状腺機能低下症	10	8	6	4	7	9	6	5	5	5	10	7	8
	その他代謝異常症				0	1	0	0	1	1	2	5	1	2

\* 神経芽細胞腫検査については、平成17年度から廃止 \* 平成24年度(H25.3)タンデムマス導入 \* 平成30年度(H30.4)からCPT2欠損症追加

### (5) 自立支援医療(育成医療)および未熟児養育医療受給者数

#### 育成医療疾患別件数(令和3年度)

		受給者数(人)	公費負担額(千円)	
入院	視覚障害	11	875	
	聴覚・平衡機能障害	23	1,931	
	音声・言語・そしゃく機能障害	48	4,226	
	肢体不自由	60	17,337	
	内臓障害	心臓	62	10,261
		腎臓	1	74
		肝臓	0	0
		小腸	2	305
		その他	43	4,496
	免疫機能障害	0	0	
計	250	39,505		
入院外	視覚障害	4	16	
	聴覚・平衡機能障害	27	114	
	音声・言語・そしゃく機能障害	187	1,967	
	肢体不自由	67	558	
	内臓障害	心臓	55	702
		腎臓	1	3
		肝臓	0	0
		小腸	2	4
		その他	39	198
	免疫機能障害	0	0	
計	382	3,562		
訪問看護	2	172		
合計	634	43,239		

#### 育成医療年度別件数

	令和元年度	令和2年度	令和3年度
実人員数(入院)(人)	348	306	250
実人員数(通院)(人)	522	424	382
実人員数(訪問看護)(人)	0	1	2
公費負担額(千円)	56,537	39,160	43,239

#### 養育医療体重別件数(令和3年度)

出生時の 体 重	1,000g以下	1,001g以上 1,500g以下	1,501g以上 1,800g以下	1,801g以上 2,000g以下
新規給付決定 実人員(人)	23	33	47	57
出生時の 体 重	2,001g以上 2,300g以下	2,301g以上 2,500g以下	2,501g以上	計
新規給付決定 実人員(人)	60	26	74	320

#### 養育医療年度別件数

	令和元年度	令和2年度	令和3年度
実人員数(人)	469	389	455
公費負担額(千円)	139,333	121,290	120,589



(6)-1 小児慢性特定疾患公費負担医療費(治療研究費)の推移

(単位:円)

		平成24年度	平成25年度	平成26年度	平成27年度	平成28年度	平成29年度	平成30年度	令和元年度	令和2年度	令和3年度
悪性新生物	入院	30,869,078	36,126,943	36,200,491	26,609,961	26,404,334	28,163,534	23,806,724	26,734,800	26,483,041	31,368,180
	通院	17,922,095	16,852,731	15,453,831	17,286,287	16,609,346	14,775,178	15,393,879	17,030,114	16,869,743	20,462,141
慢性腎疾患	入院	8,605,140	6,112,455	7,425,193	5,691,128	5,645,989	7,384,125	6,134,466	7,377,580	7,308,106	7,507,604
	通院	16,113,564	18,465,747	18,039,378	17,776,851	17,973,688	17,461,855	16,412,917	16,920,015	16,760,681	13,957,390
慢性呼吸器疾患	入院	10,755,139	10,196,432	11,741,836	12,403,670	12,659,606	10,425,769	10,769,829	12,197,917	12,083,050	9,834,194
	通院	20,704,113	20,431,639	22,731,559	32,645,388	32,613,899	39,473,927	34,089,207	37,869,121	37,512,511	40,886,135
慢性心疾患	入院	19,141,144	19,622,556	19,503,636	15,079,196	14,725,751	17,428,057	20,643,758	20,861,578	20,665,126	14,111,828
	通院	27,043,052	29,993,732	30,865,245	30,883,767	31,082,314	36,688,183	32,632,354	34,401,934	34,077,974	36,017,700
内分泌疾患	入院	3,349,105	3,983,327	2,739,717	3,263,614	3,131,184	2,894,177	2,750,398	3,142,665	3,113,071	2,310,206
	通院	200,749,027	202,809,782	179,580,930	167,800,584	166,379,860	146,499,586	127,191,202	109,320,262	108,290,803	87,947,398
膠原病	入院	4,421,207	4,026,651	3,391,342	4,260,711	4,034,188	6,096,168	4,670,079	5,197,476	5,148,532	3,613,632
	通院	5,015,491	5,137,814	6,200,150	7,324,612	6,958,446	8,557,911	9,706,015	9,826,986	9,734,446	9,924,420
糖尿病	入院	3,006,365	2,574,404	3,325,294	4,785,636	1,484,377	3,483,476	2,936,359	2,335,705	2,313,710	1,794,697
	通院	10,426,684	11,788,813	11,084,116	11,165,363	10,891,771	10,534,169	9,510,231	9,034,691	8,949,612	10,012,669
先天性代謝異常	入院	4,409,687	3,179,296	4,661,666	4,008,371	3,724,017	4,804,329	4,334,203	5,392,798	5,342,015	3,688,099
	通院	12,834,849	13,479,497	14,808,927	15,245,272	15,137,367	15,371,489	14,070,633	13,497,091	13,369,990	13,629,542
血友病等血液疾患	入院	3,192,950	3,246,482	4,331,330	3,634,056	3,463,782	3,238,825	2,332,968	4,221,562	4,181,808	816,934
	通院	15,378,803	15,868,185	17,617,310	14,467,836	14,155,223	18,501,204	18,024,605	19,155,018	18,974,637	21,546,700
免疫疾患	入院			497,363	1,285,252	1,366,181	2,192,311	1,296,028	578,683	573,234	129,671
	通院			121,497	1,890,656	1,827,051	1,179,274	1,504,094	1,314,531	1,302,152	1,321,736
神経・筋疾患	入院	9,804,274	10,343,381	7,828,085	8,142,108	7,765,346	11,701,400	13,440,543	16,726,282	16,568,772	16,304,210
	通院	10,290,751	15,027,152	15,972,071	13,691,778	13,727,950	22,190,755	25,581,219	33,067,978	32,756,580	48,843,326
慢性消化器疾患	入院	1,571,183	2,007,223	4,837,337	4,397,769	3,551,153	5,444,971	4,987,033	7,515,865	7,445,089	6,926,146
	通院	2,820,871	3,434,102	3,234,572	4,911,684	4,691,594	11,638,907	14,137,963	16,093,308	15,941,759	20,646,164
染色体又は遺伝子に変化を伴う症候群	入院			0	750,580	417,302	1,971,528	1,652,699	1,686,495	1,670,613	1,092,718
	通院			0	723,518	596,987	3,154,327	4,478,351	5,888,885	5,833,430	9,348,196
皮膚疾患	入院			139,902	240,339	294,440	481,328	667,561	793,142	785,673	340,765
	通院			558	46,317	45,855	73,979	1,188,674	1,680,184	1,664,362	2,837,209
骨系統疾患	入院							0	976,877	967,678	544,446
	通院							779,099	7,920,396	7,845,810	15,069,519
脈系統疾患	入院							261,574	137,886	136,588	147,931
	通院							326,752	465,181	460,800	680,765
合計		438,424,572	454,708,344	442,333,336	430,412,304	421,359,001	451,810,742	425,711,417	449,363,006	445,131,396	453,662,271

食事は入院に、訪問看護は通院を含む。

## (6) - 2 小児慢性特定疾患受給者数の推移

(単位:人)

	平成24年度	平成25年度	平成26年度	平成27年度	平成28年度	平成29年度	平成30年度	令和元年度	令和2年度	令和3年度
悪性新生物	250	270	274	271	275	246	274	279	276	244
慢性腎疾患	137	145	144	144	129	128	132	141	123	111
慢性呼吸器疾患	70	67	69	87	83	80	105	107	107	100
慢性心疾患	242	237	248	265	283	283	328	326	309	276
内分泌疾患	603	585	560	525	470	429	496	439	424	358
膠原病	54	51	57	43	41	48	55	59	67	54
糖尿病	107	111	107	101	100	105	112	124	126	123
先天性代謝異常	63	61	64	52	51	49	48	47	46	45
血友病等 血液疾患	81	78	72	65	55	51	53	58	49	38
免疫疾患			6	8	12	13	13	8	6	8
神経・筋疾患	87	97	97	110	128	177	224	244	239	253
慢性消化器疾患	55	53	59	82	96	103	116	130	139	135
染色体又は遺伝 子に変化を伴う症 候群			2	10	15	20	32	32	34	47
皮膚疾患			2	3	4	6	8	12	13	13
骨系統疾患							4	16	19	22
脈系統疾患							4	4	7	9
合計	1,749	1,755	1,761	1,766	1,742	1,738	2,004	2,026	1,984	1,836

(7)子ども医療費助成制度実施状況一覧

令和4年4月1日現在

市 町	対象者の範囲		所得制限	入院時食事療養費の助成	自己負担金	備 考
	入院	通院				
津 市	15歳年度末	15歳年度末	有	無	無	未就学児(0～6歳年度末)の現物給付(H30.9.1～)
四日市市	15歳年度末	15歳年度末	無	無	無	中学生まで(0～15歳年度末)の現物給付(R2.9.1～)
伊勢市	15歳年度末	15歳年度末	有	無	無	未就学児(0～6歳年度末)の現物給付(H30.9.1～)
松阪市	18歳年度末	18歳年度末	有	有	無	①未就学児(0～6歳年度末)のうち、 ●保護者の所得が児童扶養手当所得制限額未満の場合は現物給付 ●保護者の所得が児童扶養手当所得制限額以上の場合は医療機関窓口での支払いを1受診につき上限1,000円。 (H31.4.1～) ②入院・通院とも15歳年度末から18歳年度末(高校生世代)までに拡大。 高校生世代の保護者の所得が児童扶養手当所得制限額以上の場合は自己負担額の2分の1を助成。 (H31.4.1～)
桑名市	15歳年度末	12歳年度末(※)	有	無	無	未就学児(0～6歳年度末)の現物給付(R1.9.1～) ※多子世帯(18歳未満の子ども3人以上)について、通院は15歳年度末まで助成(令和4年8月まで) ※令和4年9月より通院を15歳年度末まで拡大
鈴鹿市	15歳年度末	15歳年度末	有	有	無	未就学児(0～6歳年度末)の現物給付 *現物給付の上限を6歳年度末まで拡大(H31.4.1～) ※R4.9.1～現物給付の上限を15歳年度末まで拡大
名張市	15歳年度末	15歳年度末	有	無	無	未就学児(0～6歳年度末)の現物給付(H30.4.1～)
尾鷲市	15歳年度末	15歳年度末	有	無	無	未就学児(0～6歳年度末)の現物給付(R1.9.1～)
亀山市	15歳年度末	15歳年度末	無	有(※)	無	未就学児(0～6歳年度末)の現物給付(H30.9.1～) ※R4.9.1～入院時食事療養費の助成は無に変更
鳥羽市	15歳年度末	15歳年度末	無	無	無	未就学児(0～6歳年度末)の現物給付(H30.9.1～)
熊野市	18歳年度末	18歳年度末	有	無	無	未就学児(0～6歳年度末)の現物給付(R1.9.1～)
いなべ市	15歳年度末	15歳年度末	有	無	無	未就学児(0～6歳年度末)の現物給付(R1.9.1～)
志摩市	15歳年度末	15歳年度末	有	無	無	未就学児(0～6歳年度末)の現物給付(H30.9.1～)
伊賀市	15歳年度末	15歳年度末	有	無	無	未就学児(0～6歳年度末)の現物給付(H30.4.1～) 未就学児に限り所得制限無し。
木曾岬町	18歳年度末	18歳年度末	無	無	無	未就学児(0～6歳年度末)の現物給付(R1.9.1～)
東員町	15歳年度末	15歳年度末	有	有	無	未就学児(0～6歳年度末)の現物給付(R1.9.1～)
菰野町	15歳年度末	15歳年度末(※)	有	有	無	中学生(15歳年度末まで)の所得制限を12歳年度末までと同額に拡大(R2.4.1～)。 ※福祉医療費助成対象外の18歳年度末までの者については、重度疾病児童等医療費負担軽減制度あり (H30.4.1受診分より) 未就学児(0～6歳年度末)の現物給付(R1.9.1～)
朝日町	15歳年度末	15歳年度末	無	無	無	未就学児(0～6歳年度末)の現物給付(H30.9.1～)
川越町	15歳年度末	15歳年度末	無	有	無	中学生まで(0～15歳年度末)の現物給付(R3.9.1～) ※小・中学生の窓口負担無料の医療機関は、川越町、四日市市、菰野町、朝日町、桑名市、木曾岬町のみ
多気町	15歳年度末	15歳年度末	無	無	無	未就学児(0～6歳年度末)の現物給付(R1.9.1～)
明和町	15歳年度末	15歳年度末	有	無	無	未就学児(0～6歳年度末)の現物給付(R1.9.1～)
大台町	15歳年度末	15歳年度末	有	無	無	未就学児(0～6歳年度末)の現物給付(R1.9.1～)
玉城町	15歳年度末	15歳年度末	無	無	無	未就学児(0～6歳年度末)の現物給付(H30.9.1～)
度会町	15歳年度末	15歳年度末	有	無	無	未就学児(0～6歳年度末)の現物給付(H30.9.1～)
大紀町	18歳年度末	18歳年度末	無	有	無	未就学児(0～6歳年度末)の現物給付(H30.9.1～)
南伊勢町	18歳年度末	18歳年度末	無	無	無	未就学児(0～6歳年度末)の現物給付(H30.9.1～) 18歳年度末まで拡大(R1.9.1～)
紀北町	18歳年度末	15歳年度末	有	無	無	未就学児(0～6歳年度末)の現物給付(R1.9.1～)
御浜町	18歳年度末	18歳年度末	有	無	無	未就学児(0～6歳年度末)の現物給付(R1.9.1～)
紀宝町	18歳年度末	18歳年度末	無	有	無	未就学児(0～6歳年度末)の現物給付(R1.9.1～)
合 計	拡大29	拡大28	有19	有8	有0	

(8)障がい者医療費助成制度実施状況一覧

令和4年4月1日現在

市 町	対象者の範囲													所得制限	入院時食事療養費の助成	自己負担金	備 考
	身体障がい			知的障がい			重複障がい	精神障がい									
	3級 まで	4級 まで	5級 以上	35 以下 A	50 以下 B中	70 以下 B軽	IQ50以下 (B中) かつ4級	1級 通院	1級 入院	2級 通院	2級 入院	3級 通院	3級 入院				
津 市	○					○	○	○	○	○	○			有	無	無	精神障害者1、2級の入院の自己負担額の1/2を助成。精神科病院(法第19条の7)又は指定病院(法第19条の8)での90日を超える継続入院に限る。精神障害者2級の通院の自己負担額の1/2を助成(H30.9.1～)未就学児(0～6歳年度末)の現物給付(H30.9.1～)
四日市市		○				○	○	○	○					有	無	無	戦傷病者にも適用。身体障害者4級は通院のみ、総医療費の1割自己負担。
伊勢市		○				○	○							有	無	無	未就学児(0～6歳年度末)の現物給付(H30.9.1～)
松阪市	○					○	○	○						有	有	無	未就学児(0～6歳年度末)のうち、●保護者の所得が児童扶養手当所得制限額未満の場合は現物給付●保護者の所得が児童扶養手当所得制限額以上の場合は医療機関窓口での支払いを1受診につき上限1,000円。
桑名市		○				○	○	○	○	○				有	無	無	未就学児(0～6歳年度末)の現物給付(R1.9.1～)
鈴鹿市	○					○	○							有	有	無	未就学児(0～6歳年度末)の現物給付*現物給付の上限を6歳年度末まで拡大(H31.4.1～)
名張市	○					○	○	○	○	○	○	○	○	有	無	無	障がい者医療の助成額、対象範囲①療育手帳B中、B軽の自己負担額の1/2を助成。②精神障害者2級、3級の通院分、精神障害者1級、2級、3級の入院分の自己負担額の1/2を助成。③療育手帳B中、B軽、精神障害者1級入院、2級、3級の対象年齢を満70歳の誕生日の属する月の末日までとする。
尾鷲市	○				○		○	○						有	無	無	
亀山市		○				○	○	○						無(※)	有(※)	無	未就学児(0～6歳年度末)の現物給付(H30.9.1～)※R4.9.1～所得制限は有に変更※R4.9.1～入院時食事療養費の助成は無に変更
鳥羽市	○					○	○	○	○					有	無	無	精神障害者2級の通院分の自己負担額の1/2を助成。未就学児(0～6歳年度末)の現物給付(H30.9.1～)
熊野市	○					○	○	○						有	無	有	IQ50以下または療育手帳B中程度まで対象範囲の拡大分については自己負担有り未就学児(0～6歳年度末)の現物給付(R1.9.1～)
いなべ市		○				○	○	○	○					有	無	無	精神障がい者2級の通院分のみ自己負担額の1/2を助成(R3.9～)未就学児(0～6歳年度末)の現物給付(R1.9.1～)
志摩市	○					○	○	○	○					有	無	無	①療育手帳B(中度)の自己負担額を助成。②精神障害者2級の通院分の自己負担額の1/2を助成。(H29.9.1変更)未就学児(0～6歳年度末)の現物給付(H30.9.1～)
伊賀市	○					○	○	○	○					有	無	無	
木曾岬町		○				○	○	○						有	無	無	未就学児(0～6歳年度末)の現物給付(R1.9.1～)
東員町		○				○	○	○						有	有	無	障害児福祉手当+80万円未就学児(0～6歳年度末)の現物給付(R1.9.1～)
菰野町		○				○	○	○						有	有	無	未就学児(0～6歳年度末)の現物給付(R1.9.1～)
朝日町		○				○	○	○						有	無	無	未就学児(0～6歳年度末)の現物給付(H30.9.1～)
川越町		○				○	○	○						無	有	無	未就学児(0～6歳年度末)の現物給付(H30.4.1～)
多気町			5級			○	○	○						有	無	無	未就学児(0～6歳年度末)の現物給付(R1.9.1～)
明和町		○				○	○	○	○					有	無	無	未就学児(0～6歳年度末)の現物給付(R1.9.1～)精神障害者2級の通院の自己負担額の1/2を助成(R3.9.1～)
大台町		○				○	○	○						有	無	無	未就学児(0～6歳年度末)の現物給付(R1.9.1～)
玉城町		○				○	○	○						有	無	無	未就学児(0～6歳年度末)の現物給付(H30.9.1～)
度会町		○				○	○	○						有	無	無	未就学児(0～6歳年度末)の現物給付(H30.9.1～)
大紀町		○				○	○	○						有	有	無	未就学児(0～6歳年度末)の現物給付(H30.9.1～)
南伊勢町	○					○	○	○						無	無	無	未就学児(0～6歳年度末)の現物給付(H30.9.1～)
紀北町	○				○		○	○						有	無	無	未就学児(0～6歳年度末)の現物給付(R1.9.1～)
御浜町	○					○	○	○						有	無	無	未就学児(0～6歳年度末)の現物給付(R1.9.1～)
紀宝町	○					○	○	○						無	有	無	未就学児(0～6歳年度末)の現物給付(R1.9.1～)
合 計	11	15	1	2	17	8	27	27	4	9	3	1	1	有25	有8	有1	

## (9)一人親家庭等医療費助成制度実施状況一覧

令和4年4月1日現在

市 町	対 象 者 の 範 囲				所得 制限	入院時 食事 療養費 の助成	自己 負担金	備 考
	18歳 年度末	20歳 未満	20歳 月末	20歳 年度末				
津 市	○				有	無	無	未就学児(0～6歳年度末)の現物給付(H30.9.1～)
四 日 市 市	○				有	無	無	
伊 勢 市	○				有	無	無	未就学児(0～6歳年度末)の現物給付(H30.9.1～)
松 阪 市	○				有	有	無	未就学児(0～6歳年度末)の現物給付(H31.4.1～)
桑 名 市	○				有	無	無	未就学児(0～6歳年度末)の現物給付(R1.9.1～)
鈴 鹿 市	○				有	有	無	未就学児(0～6歳年度末)の現物給付 *現物給付の上限を6歳年度末まで拡大(H31.4.1～) ※R4.9.1～現物給付の上限を15歳年度末まで拡大
名 張 市	○				有	無	無	未就学児(0～6歳年度末)の現物給付(H30.4.1～)
尾 鷲 市	○				有	無	無	未就学児(0～6歳年度末)の現物給付(R1.9.1～)
亀 山 市	○				有	有(※)	無	児童扶養手当(一部支給)+80万 未就学児(0～6歳年度末)の現物給付(H30.9.1～) ※R4.9.1～入院時食事療養費の助成は無に変更
鳥 羽 市	○				有	無	無	未就学児(0～6歳年度末)の現物給付(H30.9.1～)
熊 野 市	○				有	無	無	未就学児(0～6歳年度末)の現物給付(R1.9.1～)
い な べ 市	○				有	無	無	未就学児(0～6歳年度末)の現物給付(R1.9.1～)
志 摩 市	○				有	無	無	未就学児(0～6歳年度末)の現物給付(H30.9.1～)
伊 賀 市	○				有	無	無	未就学児(0～6歳年度末)の現物給付(H30.4.1～)
木 曾 岬 町	○				有	無	無	未就学児(0～6歳年度末)の現物給付(R1.9.1～)
東 員 町			○		有	有	無	児童扶養手当(一部支給)+80万 未就学児(0～6歳年度末)の現物給付(R1.9.1～)
菰 野 町			○		有	有	無	学生は20歳年度末まで 未就学児(0～6歳年度末)の現物給付(R1.9.1～)
朝 日 町	○				有	無	無	未就学児(0～6歳年度末)の現物給付(H30.9.1～)
川 越 町			○		無	有	無	学生は20歳年度末まで 所得制限なし 未就学児(0～6歳年度末)まで現物給付(H30.4.1～)
多 気 町	○				有	無	無	未就学児(0～6歳年度末)の現物給付(R1.9.1～)
明 和 町	○				有	無	無	未就学児(0～6歳年度末)の現物給付(R1.9.1～)
大 台 町	○				有	無	無	未就学児(0～6歳年度末)の現物給付(R1.9.1～)
玉 城 町	○				無	無	無	未就学児(0～6歳年度末)の現物給付(H30.9.1～)
度 会 町	○				有	無	無	未就学児(0～6歳年度末)の現物給付(H30.9.1～)
大 紀 町	○				無	有	無	未就学児(0～6歳年度末)の現物給付(H30.9.1～)
南 伊 勢 町	○				無	無	無	未就学児(0～6歳年度末)の現物給付(H30.9.1～)
紀 北 町	○				有	無	無	未就学児(0～6歳年度末)の現物給付(R1.9.1～)
御 浜 町	○				有	無	無	未就学児(0～6歳年度末)の現物給付(R1.9.1～)
紀 宝 町	○				無	有	無	未就学児(0～6歳年度末)の現物給付(R1.9.1～)
合 計	24	0	3	0	有24	有8	有0	

## (10)児童相談所における児童虐待相談対応状況

R3年度

## 児童虐待相談対応件数

	県合計	北勢児相	鈴鹿児相	中勢児相	南志児相	伊賀児相	紀州児相
相談対応件数	2,147	835	400	505	122	216	69

## 相談経路

都道府県	89	29	24	21	1	13	1
市町村	596	214	150	89	32	77	34
児童福祉施設・指定医療機関	55	33	6	6	6	0	4
児童家庭支援センター	4	4	0	0	0	0	0
認定こども園	2	2	0	0	0	0	0
警察等	647	231	122	171	55	58	10
家庭裁判所	1	1	0	0	0	0	0
保健所・医療機関	58	16	7	18	3	10	4
学校等	184	96	22	32	1	21	12
里親	1	1	0	0	0	0	0
児童委員	2	0	2	0	0	0	0
家族	131	56	15	42	3	14	1
親戚	28	19	1	5	0	2	1
近隣・知人	302	108	46	110	21	16	1
児童本人	26	14	3	7	0	2	0
その他	21	11	2	4	0	3	1
計	2,147	835	400	505	122	216	69

## 被虐待者の年齢

0～2歳	466	181	90	119	21	44	11
3～6歳	537	219	100	126	31	45	16
7～12歳	719	276	136	161	41	83	22
13～15歳	291	116	54	63	17	25	16
16～18歳	134	43	20	36	12	19	4
計	2,147	835	400	505	122	216	69

## 主な虐待者

実父	912	338	182	223	59	85	25
実母	1,065	440	174	241	55	116	39
実父以外の父親	119	41	35	21	4	14	4
実母以外の母親	11	2	1	6	1	1	0
その他	40	14	8	14	3	0	1
計	2,147	835	400	505	122	216	69

## 相談種別

身体的虐待	622	252	125	137	31	63	14
性的虐待	38	16	8	6	3	5	0
心理的虐待	1,067	400	201	266	67	105	28
保護の怠慢・拒否(ネグレクト)	420	167	66	96	21	43	27
計	2,147	835	400	505	122	216	69

## 処遇

児童福祉施設に入所	64	22	9	23	5	3	2
里親委託	12	4	1	4	0	3	0
面接指導	2,021	792	379	462	115	207	66
その他	50	17	11	16	2	3	1
計	2,147	835	400	505	122	216	69

## **5 各市町母子保健事業一覧**

**(令和3年度の状況)**

市町名:桑名市	〒511-8601	電話	0594-24-1380
担当課:子ども総合センター 住所 桑名市中央町二丁目37番地		FAX	0594-24-5497

	事業名	事業内容	対象	回数	スタッフ	備考
妊産婦	妊娠届出時アンケート	妊娠届出時にアンケートを実施支援の必要な妊婦の早期把握と支援	妊婦	随時	保健師・管理栄養士	要フォロー妊婦への面談・電話相談等の支援を実施
	母子健康手帳の交付	母子健康手帳、母子保健のしおり交付、母子保健サービスの紹介	妊婦とその家族	随時	保健師・管理栄養士	くわな子育てガイドブックの配布
	妊婦一般健康診査	健康診査	妊婦(14回)	随時		医療機関委託 県外助成申請あり
	産婦健康診査	産婦の心と身体の状態の確認や相談のために産後2回の健診の助成を実施	産婦	随時		医療機関委託 県外助成申請あり
	妊産婦訪問・電話相談	妊婦健診結果などによる保健及び栄養相談及び指導	妊産婦	随時	保健師・助産師・管理栄養士	
	マタニティ広場	交流と子育て支援センターの紹介	第1子妊娠中の妊婦	年12回	保健師・保育士(子育て支援センター職員)	子育て支援センターと共催 感染対策で中止あり
乳幼児	低体重児の届出及び未熟児訪問	低体重児の届出により、保健師等が訪問指導、関係機関と連携支援を行う	出生体重2500g以下の児	随時	保健師・助産師	
	新生児訪問指導	新生児への訪問指導	希望者	随時	保健師・助産師	
	赤ちゃん訪問	乳児の問診・身体計測・健康状態のチェック・育児相談	乳児とその家庭	随時	保健師・助産師	
	産後ケア訪問事業	協力者がいない家庭等に対し、育児不安や負担を軽減するため訪問指導を実施	乳児及び産婦	随時	助産師・保健師	事業者委託
	乳幼児訪問	乳幼児への訪問指導	乳幼児とその家族	随時	保健師・助産師・管理栄養士	
	乳児一般健康診査	健康診査	4・10か月児	随時		医療機関委託
	養育支援訪問	養育状況確認・指導	特定妊婦・乳児他	随時	保健師・助産師・管理栄養士	
	すくすく離乳食教室	離乳食の指導、乳児の発達について、関わり方・遊び方・事故防止・子育て支援情報提供、交流	4か月児から18か月児の保護者	年19回	管理栄養士、保健師	オンライン開催あり
	1歳6か月児健診	健康診査	1歳6ヶ月児～2歳	年19回	医師・歯科医師・保健師・看護師・管理栄養士	
	2歳児歯科検診及びフッ素塗布助成	歯科検診とフッ素塗布助成	2歳児	随時		医療機関委託
	3歳児健診	健康診査	3歳児～4歳	年21回	医師・歯科医師・保健師・看護師・管理栄養士・保育士・言語聴覚士・臨床心理士	
	すくすく相談	発達検査・相談	幼児とその保護者	週1回	心理相談員・保健師	
その他	養育医療の給付	医療費(保険診療分)を給付	指定医療機関医師が認定した、1歳未満の未熟児に対しての入院を要するもの	随時		
	メールマガジン配信	保健情報提供	メルマガ登録者	随時	保健師・管理栄養士	
	ふれあいトーク	乳幼児の健康についての講座		随時	保健師・管理栄養士	



市町名:いなべ市 担当課:健康推進課	〒511-0498	電話	0594-86-7824
	住所 いなべ市北勢町阿下喜31番地	FAX	0594-86-7864

	事業名	事業内容	対象	回数	スタッフ	備考
思春期	母子保健(妊婦健診)啓発事業	中学生への妊娠・出産に関する啓発、性教育及び命の学習	市内全中学校(4校)2年生男女を原則対象とする	4回	助産師、行政職員	教育委員会学校教育課との協働事業
妊産婦	妊婦届出時アンケート	妊婦届出時にアンケートを実施し、要支援妊婦を早期に把握し、妊娠から出産、育児までの継続支援につなげる	妊婦	随時	保健師	要フォロー基準を設定し訪問・面接・電話相談など個別支援を実施
	母子健康手帳の交付		妊婦	随時	各総合窓口課職員及び担当課職員	各種啓発誌・妊婦教室チラシ・子育てハンドブック等を配布
	妊婦一般健康診査	健康診査(県内) 健康診査費県外助成	妊婦	14回以内		医療機関委託 三重県内医療機関で受診した場合と同額の費用を助成
	妊婦教室(ふれあいまませな)	妊娠・出産・育児の知識提供と妊婦およびその家族同士の交流の場を提供 中央版:①マタニティヨガ ②妊娠中の栄養 地域版:③スタイ作り・交流	妊婦とその家族	年間13回	①助産師 ②栄養士 ③保健師	中央版:年に2回ずつ 地域版:各子育て支援センター5か所×2回 ※コロナウイルス拡大のため、中央版1回中止。
	妊婦訪問・面接・電話相談	妊婦アンケート又は妊婦健診結果などによる保健及び栄養相談及び指導	妊婦	随時	保健師、栄養士	
	産後ケア事業	宿泊型・通所型及び訪問にて、保健指導・育児指導等を実施する。	産褥期に保健指導が必要とされる産婦	随時	産科医、助産師、看護師	医療機関、三重県助産師会に委託
	産後2週間目電話連絡(ご出産おめでとうコール)	育児相談、保護者のメンタルフォロー	全産婦(概ね産後2~3週間を目処)	随時	保健師	
	助産師訪問	主に母乳育児に関する相談、母体の健康相談	産後2週間目電話連絡にて必要と判断した産婦	随時	助産師	
	乳幼児	乳児一般健診	健康診査(県内)	生後4か月及び10か月児	随時	
1歳6か月児健診		健康診査	1歳6~7か月児(2歳まで)	年間13回	医師、歯科医師、保健師、看護師、栄養士、歯科衛生士、母子保健推進員	
3歳6か月児健診		健康診査	3歳6~7か月児(4歳まで)	年間13回	医師、歯科医師、保健師、看護師、栄養士、母子保健推進員	
離乳食教室		離乳食の指導(前期と後期)、育児者(参加者)同士の交流の場の提供	乳児の育児者	年間8回	栄養士、保健師	コロナウイルス拡大のため、4回中止。オンライン対応あり。
2歳児歯科教室		歯科医師・歯科衛生士・栄養士による歯予防の講話及びブラッシング指導	2歳0~1か月児(概ね2歳6ヶ月児まで)	年間3回	歯科医師、歯科衛生士、栄養士、保健師、母子保健推進員	コロナウイルス拡大のため、3回中止。オンライン対応あり。
子育て支援センター協働事業		子育て支援センターにおける身体計測 子育て支援センターにおける健康講座	乳幼児 乳幼児の育児者	年間30回 年間29回	保健師、保育士 保健師、看護師、栄養士	市内5か所の支援センターにて順に実施 市内5か所の支援センターにて順に実施
保育所協働事業		園庭開放と親子の交流の場を中心とした教室(ふれあいまませな)において、各園毎に年間回数、健康ミニ講座を実施	2歳児	年間28回	保育士、保健師	市内10園で、6~1月、毎月1回実施
育児相談		身体計測、育児(保健)相談及び栄養相談、育児者同士の交流の場の提供	乳幼児及び育児者	年間44回	保健師、栄養士、看護師	
幼児歯科健診及びフッ素塗布助成事業		歯の定期健診及びフッ素塗布費用の一部(上限1,000円)を、1人4回まで助成	1歳の誕生日から3歳の誕生日まで	随時		歯科医師会へ委託
乳児訪問(こんにちは赤ちゃん訪問)		乳児及び産婦健康チェック、養育環境の把握、保護者メンタルフォロー、育児相談及び指導、子育てに関する情報提供	全乳児(概ね2~4か月児。未熟児含む)と及びその保護者	随時	保健師	
転入児訪問		乳児の健康チェック、養育環境の把握、育児相談及び指導、子育てに関する情報提供	転入した3歳児健診未受診の乳幼児とその育児者	随時	保健師、栄養士	
乳幼児(経過観察)訪問・面接・電話相談	訪問・面接・電話相談等により、家庭状況も踏まえ、問題解決に向けた支援・コーディネートを個別に行う	各母子保健事業における経過観察児、障害児など	随時	保健師、栄養士		
その他	いなべ市特定不妊治療費助成事業	特定不妊治療(体外受精・顕微授精)を受ける夫婦に対し1年度につき1回・上限20万円の助成	指定医療機関で特定不妊治療を受けた夫婦	随時		合算所得額400万円未満の所得制限あり
	未熟児養育医療給付事業	未熟児の養育に必要な入院医療費について、健康保険法で対象とする医療を給付する。	未熟児で指定医療機関の医師が入院養育を必要と認めた児	随時		対象乳児の属する世帯の所得税額に応じて一部自己負担金を徴収
	小学校1年生訪問	小学1年生の授業を参観し、就学まで保健師が支援をしていた親子を中心に情報交換	小学校1年生の児童	随時	教育指導主事、小1担任教師、学校コーディネーター、保健師	4~5月に市内全小学校(10校)を訪問、必要時実施。
	就学アセスメント	就学に向けた要支援親子に関する情報交換及び支援方針の検討	5歳児	年間11回	教育指導主事、園長、園コーディネーター、5歳児担任保育士、保健師	5~6月に市内全保育園(11園)を訪問
	子育て支援連絡調整会議	母子保健と子育て支援が把握する親子の情報交換及び支援方針検討	乳幼児	年間16回	保育士、保健師	3か月毎に4地区実施
	子育て支援ワーキンググループ会議	母子保健事業と子育て支援事業について、情報交換及び事業検討		年間2回	保育士、保健師	
	いなべ地区乳幼児健診検討委員会	各医師会医師と行政保健師により、事例検討会及び情報交換会を実施		年間2回	各医師会医師、行政保健師	3か月に1回実施。コロナウイルス拡大のため、2回中止。
	産科病院助産師との打ち合せ会	要支援妊婦を中心に情報交換会を実施	妊婦とその家族	随時	市内医療機関助産師、保健師	2か月に1回実施。コロナウイルス感染拡大のため、随時の情報交換に切り替えし実施。
ファミリーサポートセンター提供会員育成講座	乳幼児の健康・栄養管理等について講義	ファミサポ提供会員	年間4回	栄養士、保健師		

市町名:木曾岬町	〒498-8503	電話	0567-68-6119
担当課:福祉健康課	住所 桑名郡木曾岬町大字西対海地251番地	FAX	0567-40-9029

	事業名	事業内容	対象	回数	スタッフ	備考
思春期	思春期ライフプラン教育事業(小学生)	小学生に対し、性教育及び乳児との触れあい体験を行う。R2年度はコロナ感染予防のため乳児との触れ合いは中止し、赤ちゃん人形の抱っこをした。	小学校5年生	1回	助産師・保健師 校長・養護教諭・学級担任等	NPO法人みつくみえ委託
	思春期ライフプラン教育事業(中学生)	中学生に対し、性教育及び乳児との触れあい体験を行う。R2年度はコロナ感染予防のため乳児との触れ合いは中止し、赤ちゃん人形の抱っこをした。	中学校2年生	1回	助産師・保健師 教頭・養護教諭・学級担任等	NPO法人みつくみえ委託
	思春期こころの健康事業(小学生)	小学生に対し、臨床心理士による「コミュニケーション講座」を実施し、自分自身や身近な人のこころの健康の向上をめざす。	小学校6年生	2回	臨床心理士・保健師 養護教諭・学級担任等	
	思春期こころの健康事業(中学生)	中学生に対し、臨床心理士による「コミュニケーション講座」を実施し、自分自身や身近な人のこころの健康の向上をめざす。	中学校1年生	2回	臨床心理士 養護教諭・学級担任等	
妊産婦	母子健康手帳の交付	家庭状況確認、母子手帳、母子保健のしおりの説明、パパママ教室案内、妊娠中の栄養の取り方アドバイス他	妊婦	随時	保健師	サービス紹介 様子観察(要支援者の把握)
	妊婦健康診査	健康診査	妊婦	随時(妊婦1人に14回まで)		医療機関委託 委託医療機関以外は助成制度あり
	妊婦歯科健診	歯科健康診査及び指導	妊婦(安定期以降)	随時(妊婦1人に2回まで)		歯科医院委託
	産婦歯科健診	歯科健康診査及び指導	産後9・10か月	年5回(産婦1人1回)	歯科医師・歯科衛生士	5月は中止し、歯科医院にて対応してもらった
	産婦健康診査	健康診査 EPDSの実施	産後約2週間及び約4週間	産婦1人2回まで		医療機関委託 委託医療機関以外は助成制度あり
	母乳相談・訪問	来所及び訪問による、妊娠中から卒乳までの母乳育児に関するあらゆる相談対応及び訪問事業	妊婦(安定期以降)～卒乳後の産婦	月2回	助産師	NPO法人みつくみえ委託
乳幼児	生後2週間電話	生後2週間ごろに電話連絡を行い、相談・赤ちゃん訪問の日程調整などを行う	出生児全戸	随時	保健師	
	赤ちゃん訪問	個別訪問により、身体計測・相談・保健指導・サービス紹介を実施する	出生児全戸	随時	保健師	
	乳児指導室	来所による身体計測・月齢に応じた発達確認・個別指導・相談・栄養指導・歯科保健指導	3・4か月児 9・10か月児	各事業年5回	保健師・栄養士 助産師(3.4か月) 歯科衛生士・歯科医師(9・10か月児)	4・5月は中止し、訪問にて対応
	チャイルドケア講座	乳児揺さぶられ症候群予防の講話	3～5か月児	年2回	助産師・保健師・栄養士	
	乳児健康診査	健康診査	4か月児 10か月児	随時		医療機関委託
	もぐもぐ教室	離乳食指導・調理のデモンストレーション	4～6か月児	年3回	栄養士・保健師 ヘルスメイト・託児スタッフ	託児あり 5月は中止
	ブックスタート	絵本の読み聞かせ、絵本のプレゼント	6～7か月児	年2回	保育士・保健師	6月は中止
	1歳6か月児健診	健康診査	1歳6・7月児	年6回	医師・歯科医師・保健師・ 栄養士・臨床心理士・看護師	
	すくすくひろば	親子で手遊び、ダンス、遊具などを楽しむ教室	1歳半健診受診後から各自8回	月1回	インストラクター・臨床心理士・保健師	4・5月は中止
	音楽療法	親子で手遊び、ダンス、遊具などを楽しむ教室	未就園児	月1回	音楽療法士・保健師・保育士	4～6月は中止
	集団フッ素塗布	保健センターにおいて、対象児に対しフッ素塗布を実施	1歳4か月・1歳8か月・2歳・2歳4か月児	年6回	歯科衛生士	R2年度はコロナ感染予防のため中止し町内歯科医院にて実施
	個別フッ素塗布	医療機関にて、対象児に対するフッ素塗布の費用を負担	2歳8か月・3歳・3歳4か月児	随時		医療機関委託
	3歳児健診	健康診査	3歳6・7月児	年6回	医師・歯科医師・保健師・ 栄養士・臨床心理士・看護師	
	その他	カウンセリング	学力・発達の遅れや子育ての困難さなどに関する相談	概ね18歳まで	月3回	臨床心理士
ミニたんぼひろば		クイズ・身体づくりなどを実施	発達の遅れや偏りを持つ子など	全4回	保健師・保育士	
発達相談		発達検査や知能検査の実施により、発達の特徴を知る。	発達の遅れや偏りを持つ子・療育手帳取得(希望)者	年3回	児童相談所職員・保健師	

市町名:東員町	〒511-0295	電話	0594-86-2872
担当課:子ども家庭課	住所 員弁郡東員町大字山田1600番地	FAX	0594-86-2851

	事業名	事業内容	対象	回数	スタッフ	備考
思春期	中学校における思春期保健事業	産婦人科医師による性教育に関する講義	中学2年生(2校)	各校1回/年	産婦人科医	R3年度はコロナウイルス予防のため中止
妊産婦	母子健康手帳の交付	母子健康手帳・母子保健のしおり交付、アンケートによる聞き取り実施、母子保健サービスの紹介	妊婦とその家族	随時	保健師	
	妊婦一般健康診査	健康診査	妊婦	14回		医療機関委託
	妊婦歯科健康診査	歯周病健診	妊婦	1回		医療機関委託
	妊婦訪問	訪問票及び医療機関からの依頼に基づき訪問及び電話対応、特定妊婦	妊婦	随時	保健師	
	産婦訪問	新生児訪問及び乳児家庭全戸訪問事業と併せて訪問	産婦	随時	保健師	
	産婦健康診査事業	産後おおむね2週間から1か月までに産婦の心身の回復・精神状態の把握するため実施	産婦	2回		医療機関委託 1回5,000円
	新生児聴覚スクリーニング検査事業	聴覚障害の早期発見及び早期療育	新生児	1回		医療機関委託 上限3,000円
	産後ケア事業	訪問・通所・宿泊で、産婦の精神的・身体的なケア、母乳ケア、授乳等の保健指導、育児指導を実施	産後1年未満までの産婦等	1人7回まで	助産師	
マタニティ教室	講義・交流会・妊婦体操・妊婦体験・育児体験(オムツ交換、抱っこ、沐浴)	妊婦とその家族	パート1: 年4回 パート2: 年6回	助産師・栄養士・保健師		
乳幼児	乳児一般健康診査	4か月児、10か月児にかかる健康	4か月児・10か月児	随時		医療機関委託
	新生児訪問及び未熟児	身体計測・育児相談、EPDS	新生児、未熟児	随時	保健師、助産師	
	乳児家庭全戸訪問事業	訪問票に基づき聞き取り訪問	出生児全員	随時	母子保健推進員	
		身体計測・育児相談、EPDS	出生児全員	随時	保健師、助産師	
	育児相談	身体計測・育児相談・栄養相談・母乳相談	乳幼児とその保護者	年12回	保健師・助産師・栄養士・看護師	
	離乳食教室	離乳食の指導、調理実習、身体計測・育児相談	生後3か月から18か月の乳幼児の保護者	前期:年6回 後期:年6回	栄養士・保健師・母子保健推進員、託児ボランティア	託児あり
	ブックスタート事業	絵本を通して、親子の関わりの大切さを伝えるために絵本を配布	4か月児・1歳児	随時	保健師	
	1歳6か月児健康診査	健康診査・発達相談・育児相談・栄養相談	1歳6か月～2歳まで	年6回	医師・歯科医師・保健師・看護師・栄養士・心理士・保育士・母子保健推進員・歯科衛生士	
	健康相談	1歳6か月児・3歳6か月児健診の事後フォロー(個別対応)	1歳6か月児～3歳	年12回	臨床心理士・保健師	
	わくわくひろば	1歳6か月児健診の事後フォロー(小集団活動を通して発達の見立)	1歳6か月～3歳	年6回	臨床心理士・保育士・保健師	
	3歳児健康診査	健康診査・発達相談・育児相談・栄養相談	3歳6か月～4歳まで	年6回	医師・歯科医師・保健師・看護師・栄養士・心理士・保育士・母子保健推進員・歯科衛生士	
	個別歯科健康診査	歯科健康診査、ブラッシング指導	1歳6か月児～3歳前日まで	随時		指定医療機関委託 1回分
	歯科健診及びフッ素塗布助成	歯科健康診査・フッ素塗布	1歳6か月児～3歳前日まで	随時		指定医療機関委託 2回分
その他	東員町特定不妊治療費助成事業(県補助事業)	特定不妊治療費、第2子以降の特定不妊治療費、不育症治療費、人工授精にかかる費用の一部を助成	夫婦のどちらか一方又は双方が東員町に住所があり、治療期間の初日における妻の年齢が43歳未満の夫婦	随時		
	東員町不妊治療費助成事業	年度内20万円を上限とする特定不妊治療および一般不妊治療に関する助成金	特定不妊治療および一般不妊治療を受けた、夫婦の合算所得が730万円未満の夫婦	1年度につき1回		
	親と子の料理教室	食育の講話と調理実習	小学1年生～6年生とその家族	年2回	食生活改善推進協議会会員・保健師	

市町名: 菟野町	〒510-1292	電話	059-391-1124
担当課: 子ども家庭課	住所 三重郡菟野町大字潤田1250番地	FAX	059-394-3423

	事業名	事業内容	対象	回数	スタッフ	備考
思春期	命の教育 ライフプラン事業	性教育事業、性感染症予防、LGBT.相手を思いやり自分を大切に	町内全中学校2校	2回	助産師	
妊産婦	母子健康手帳の交付	手帳交付、母子保健のしおり交付、アンケート実施、妊娠中の保健指導など	妊婦	随時	保健師、支援センター職員(保育士等)	土曜日は子育て支援センターにて交付
	妊婦健診	健康診査	妊婦(14回)	随時		医療機関委託 県外助成申請あり
	プレママ相談	妊娠に伴うことや身体症状・マイナートラブル、産後のことが心配、妊娠中の過ごし方などについての個別相談	妊婦	年2回	助産師・保健師	
	パパママ広場	妊娠中の食事、沐浴体験、妊婦体操など	妊婦、配偶者、家族	年12回	保健師・助産師・看護師・管理栄養士・保育士・歯科衛生士	
	妊産婦家庭訪問	妊産婦の保健指導	妊産婦	随時	保健師・助産師	
	産婦健診	健康診査	産婦(最大2回)	随時		医療機関委託 県外助成申請あり
	産後ケア	産婦の心身の健康管理と生活面の助言・指導、児の健康状態の観察ポイントの助言・育児相談・乳房ケアなど	生後12か月までの児とその母(最大15回)	随時	助産師	訪問型、デイクア型、宿泊型
	赤ちゃんと産後ママのほっとサロン	産婦同士の交流の場、乳児の身体計測、個別相談、産後の体操、乳児の体	産後6か月以内の産婦、乳児	年12回	助産師、保健師、看護師	
妊婦サロン	個別相談、妊婦向け講座、妊婦体操など	妊婦	年4回	保健師、助産師		
乳幼児	新生児家庭訪問 こんにちは赤ちゃん訪問	新生児の保健指導	生後4か月までの児とその保護者	随時	保健師・助産師・看護師	
	要支援家庭訪問	保健指導、育児支援	未熟児、多胎、若年の養育者等の虐待ハイリスク者	随時	保健師・助産師・事務職員	
	乳児健診	健康診査	4・10か月児	随時		医療機関委託
	ハッピーベビー6か月	歯科保健指導、計測、栄養、育児相談	生後6か月の子どもと保護者	年12回	歯科衛生士・保健師・助産師・看護師・管理栄養士・保育士	ブックスタート事業も同時実施
	1歳6か月児健診 2歳6か月児歯科健診 3歳6か月児健診	健康診査 相談(臨床心理士・管理栄養士)	1歳6か月児 2歳6か月児 3歳6か月児	年24回	医師・歯科医師・保健師・助産師・看護師・臨床心理士・保育士・ボランティア	2歳6か月児健診では、希望者にフッ素塗布を実施
	1歳6か月児健診歯科相談	健診時の歯科相談	1歳6か月児	年8回	歯科衛生士	
	離乳食教室	離乳食指導、事故防止予防指導	乳児	2教室あり 各4回	保健師・助産師・看護師・管理栄養士・保育士	
	すくすく広場 ぐんぐん広場	乳幼児の身体計測、育児相談	乳幼児、産婦	各年12回	保健師・助産師・看護師・保育士	
	こもっ広場(ミニ・キッズ)	歯科保健指導、乳幼児期の遊び、計測、栄養・育児相談など	ミニ(0歳7か月～1歳)キッズ(1歳～1歳5か月)	年2回	保健師、歯科衛生士、管理栄養士、保育士、発達支援アドバイザー	歯みがきの指導と実践
	発達支援教室	小集団での遊びを通じた教室	就園中または就園までの子どもと保護者	随時	保育士	
	療育相談	身体発達に関する相談	18歳までの子どもとその保護者	年1回	医師・理学療法士・保健師・保育士	三重県立子ども心身発達センターに委託
	発達相談	発達に関する相談	就園までの子どもと保護者	随時	臨床心理士・保健師・保育士	
その他	フッ化物洗口事業	フッ化物洗口の指導及び実施を行う	町内公立幼稚園・保育園の年中・年長児	全園	歯科医師・歯科衛生士・保健師・保育士	
	歯みがき教室	子育て支援センターにおける未就園児対象の歯磨き指導教室	未就園児とその保護者	年1回	保健師	
	よい歯のコンクール	3歳児健診でむし歯のない児を表彰	3歳児健診受診者	年1回		
	ベビーマッサージ	親子のコミュニケーション	ハイハイするまでの乳児	年6回	インストラクター・社会福祉協議会職員・保健師・看護師	社会福祉協議会と共催
	ブックスタート事業	乳児交流会	生後6か月児の子どもと保護者(ハッピーベビー6か月に実施)	年12回	ボランティア、事務職員	社会福祉協議会と委託
	こうのとり助成事業	一般不妊、特定不妊、第2子以降の特定不妊、不育症治療費の助成	特定不妊治療を受けている夫婦(年齢・所得要件あり)	随時		三重県の不妊治療費助成事業の申請も実施
	双子交流会	親子のコミュニケーションと保護者同士の交流を行う	就園前の双子とその保護者	年8回	保健師・看護師・保育士	
	親子講座	応急救護の方法や心肺蘇生法、トイレトレーニングなど、健康講座、生活に役立つ講義を行う	就園前の子どもとその保護者	年6回	保育士、保健師	

市町名:朝日町	〒510-8522	電話	059-377-5652
担当課:子育て健康課	住所 三重郡朝日町大字小向893番地	FAX	059-377-2790

	事業名	事業内容	対象	回数	スタッフ	備考
妊産婦	母子健康手帳交付	交付時に窓口にて面談実施、様子確認、相談	妊婦	随時	保健師、看護師	
	妊婦一般健康診査	妊娠届出時に14回分の健康診査助成券を発行	妊婦	随時		医療機関委託
	パパママ教室	妊婦体験、沐浴指導、分娩に関する講話等	妊婦とその家族	年3回	助産師、保健師	
	妊婦訪問	希望者宅に助産師が訪問し、妊娠中の健康管理・日常生活・出産育児についての相談に対応する。	妊婦	随時	助産師(保健師が同行することもある)	三重県助産師会に委託
	産婦健診(産後2週間、1か月)	母子手帳交付時に2回分の健康診査助成券を発行	産婦(産後2週間～8週間の産婦)	随時		医療機関委託
	産後ケア事業(訪問型、デイケア型、宿泊型)	訪問型:希望者宅に助産師が訪問し、子宮の収縮・乳房管理等のケアを行う。デイケア型、宿泊型:希望者が助産施設にて子宮の収縮・乳房管理等のケアを受ける。	産婦	随時	助産師	医療機関委託あり
	アフターピクス	ダンスインストラクターによる赤ちゃんを行うエクササイズの教室	産後2～6か月の産婦と乳児	年9回	ダンスインストラクター、保健師、助産師	年12回を予定していたが、新型コロナウイルス感染症拡大防止のため、3回中止。
乳幼児	新生児訪問・赤ちゃん訪問	生後4か月未満時を持つ家庭を訪問し、問診・身体測定・育児相談を実施	産後4か月までの乳児全員	随時	助産師、保健師	
	乳児一般健康診査(4か月児、10か月児)	4か月・10か月児の健康診査助成券を発行(母子健康手帳交付時に発行)	4か月児、10か月児	随時		医療機関委託
	7, 8か月児相談	身体計測・育児相談・集団保健指導・離乳食相談	7～8か月児	年6回	保健師、助産師、看護師、管理栄養士、歯科衛生士、ファミリーサポートセンター支援員	
	1歳6か月児健康診査	健康診査	1歳6か月児	年5回	保健師、助産師、看護師、管理栄養士、臨床心理士、みえ発達障がい支援システムアドバイザー、小児科医、歯科医師、歯科衛生士	
	2歳児歯科健診	歯科健診、歯科指導、問診、フッ素塗布等	2歳児	年4回	保健師、助産師、看護師、管理栄養士、臨床心理士、みえ発達障がい支援システムアドバイザー、歯科医師、歯科衛生士	
	3歳6か月児健康診査	健康診査	3歳6か月児	年5回	保健師、助産師、看護師、管理栄養士、臨床心理士、みえ発達障がい支援システムアドバイザー、小児科医、歯科医師、歯科衛生士	
	離乳食教室(前期・後期)	離乳食の進め方に関して、保健師・管理栄養士による講話、離乳食相談	乳児(4～5か月児、9～10か月児)	各3回、計6回	保健師、管理栄養士	各4回の開催を予定していたが、新型コロナウイルス感染症拡大防止のため、各1回中止。
	育児相談	身体計測・育児相談・発達相談	乳幼児	年22回	保健師、助産師、看護師、管理栄養士、みえ発達障がい支援システムアドバイザー	年24回を予定していたが、新型コロナウイルス感染症拡大防止のため、2回中止。
その他	のびのび相談	発達相談等	乳幼児期～学童期	年48回	臨床心理士、みえ発達障がい支援システムアドバイザー	
	すくすく相談	言語相談等	乳幼児期～学童期	年55回	言語聴覚士、みえ発達障がい支援システムアドバイザー	

市町名:川越町	〒510-8123	電話	059-365-1399
担当課:健康推進課	住所 三重郡川越町豊田一色314	FAX	059-365-2940

	事業名	事業内容	対象	回数	スタッフ	備考
妊産婦	母子健康手帳の交付	母子健康手帳の説明 妊娠中の健康管理についての保健指導 母子保健事業の説明 マタニティストラップの交付	妊娠を届け出た者	随時	保健師	“ほっとまむ”等 住民と協働でマタニティマークを使用したストラップを手作り作成。
	妊婦健康診査	問診、診察、血液検査、尿検査、子宮頸がん検診、超音波検査など ※県外受診の場合は申請により還付	妊婦	14回	三重県内医療機関	医療機関委託
	産婦健康診査	産後2週間前後、産後1か月前後の時期の産婦健康診査問診、診察、血圧測定、尿検査、こころの健康チェック ※産後2週間の健康診査は、医師の判断により実施されないことがあります。	産婦	産後2回まで	三重県内医療機関	医療機関委託
	特定不妊治療費助成事業	特定不妊治療、男性不妊治療への助成。また第2子以降の特定不妊治療費に対する助成回数追加事業も実施。	指定医療機関で特定不妊治療を受けた夫婦	随時	保健師	三重県特定不妊治療費助成事業に準じる。
	一般不妊治療費助成事業	人工授精治療への助成。 1回の治療につき2万円を限度とする。	人工授精による不妊治療を受けた夫婦	1年度1回、通算5回まで	保健師	
	不育症治療費助成事業	不育症治療への助成。 1回の治療につき10万円を限度とする。	不育症治療を受けた夫婦	1年度1回、通算3回まで	保健師	
	妊婦訪問	妊婦の保健指導		随時	保健師	
	妊婦教室『マタニティの会』	妊娠期の栄養管理についての講義 歯科保健について 受動喫煙について 妊娠・出産・育児についての講義	妊婦とその家族	延2回(2回コースを年1クール実施)	保健師・助産師 管理栄養士、子育て支援センター職員、理学療法士	コロナのため、試食会・妊婦体験・先輩/パパママとの交流会・赤ちゃん抱っこ体験は中止した。また、コロナの影響により、3クール中1クールのみの開催となった。
	産後ケア事業	お母さんのケア(乳房ケアなど健康状態に関する支援)、赤ちゃんのケア(健康状態、栄養状態などの支援)、その他(育児相談、授乳指導、沐浴指導など)	町内に住所がある、産後12か月未満の児と産婦	通算15回まで	助産師	
乳幼児	乳児健康診査(医療機関委託)	問診、診察、育児栄養指導 “お母さんの問診票”添付	4か月児 10か月児	4か月時:1回 10か月時:1回	医療機関委託	
	1歳6か月児健康診査	身体計測、問診、歯科検診、小児科健診、保健指導、栄養指導	1歳6か月～1歳8か月児	5回/年	医師、歯科医師 保健師、助産師、管理栄養士、保育士、心理判定員、看護師、臨床心理士	
	ブックスタート事業	1歳半健診受診時に、対象者に絵本を配布	1歳6か月～1歳8か月児	5回/年	保健師・図書室職員	コロナのため、ボランティアによる読み聞かせは中止した。
	2歳6か月児歯科健康診査及びフッ化物塗布	歯科検診、フッ素塗布、保健指導、栄養指導	2歳4か月～2歳7か月児	4回/年	歯科医師 保健師、助産師、管理栄養士、保育士、歯科衛生士	おむつのはずれていないお子さんに対し、トイレトレーニングについてのパンフレットを用いて保健指導をおこなう。
	3歳児健康診査	身体計測、問診(聴覚・目に関するアンケート)、歯科検診、小児科健診、保健指導、栄養指導	3歳5か月～3歳7か月児	5回/年	医師、歯科医師 保健師、助産師、管理栄養士、保育士、心理判定員、看護師、臨床心理士	
	新生児及び乳児訪問	身体計測、母子の健康管理、発育・発達確認、育児相談、母子保健事業等の説明	第1子は全数 第2子以降は希望者	随時	保健師、助産師、看護師	生後2か月までに予防接種に関する書類(予診票等)を送付。生後6か月までに民生委員による訪問を行い、川越町の保健サービス、児童館・子育て支援センターの案内も実施。
	育児相談	身体計測、育児相談、栄養相談 歯科相談(奇数月 年間6回)	就学前の子どもとその保護者	毎月第2・3水曜日	保健師、助産師、看護師、管理栄養士、歯科	要予約制
	育児教室『歯ッピーキッズ』	講話(子どもの歯の健康について)ブラッシング指導	就学前の子どもとその保護者	6回/年	歯科衛生士	講話は1回実施。ブラッシング指導に関しては6回実施。
	精神発達相談	発達検査・相談及び指導	発達面において、経過観察が必要と思われる未就学児とその保護者	12回/年	心理判定員、保健師	
	言語訓練	発達相談、言語訓練	発達面において、経過観察が必要と思われる未就学児とその保護者	3回/月(第2・3・4火曜)	言語聴覚士、保健師	緊急事態宣言時など一時中止となった時期あり。
	離乳食教室(前半・後半)	離乳食指導、調理実習、試食	前半:3～6か月児 後半:7～10か月児	前半・後半各3回	管理栄養士、ヘルスマイト	コロナのため調理・試食は中止。1回のみリモートでの開催も行った。
	子育て支援	子育て支援センターでの相談	就学前の子どもとその保護者	2回/年	保健師	

市町名: 四日市市 〒510-0085		電話	059-354-8187
担当課: こども保健福祉課 住所 四日市市諏訪町2番2号		FAX	059-354-8061

	事業名	事業内容	対象	回数	スタッフ	備考
妊産婦	母子健康手帳の交付	(よっかいち子育てガイドブック、母子健康カレンダー、マタニティストラップ等をあわせて配布。)	妊婦	随時	こども保健福祉課窓口のみ保健師等(地区市民センター窓口では事務職員)	※近鉄四日市駅「市民窓口サービスセンター」では、年末年始以外、毎日10時～19時まで対応。
	産前産後サポート事業	妊娠届出をもとに、妊娠・出産に不安のある妊婦に対して、専任保健師等が電話相談、訪問指導による支援を行い、必要時、地区担当保健師および関係機関と連携して継続支援を実施。	妊産婦と乳児	随時	保健師・助産師	
	妊婦健康診査	健康診査(14回) 県外で受診された場合の費用補助制度あり。	妊婦	随時		※県内医療機関委託
	多胎妊婦健康診査費用助成	通常の14回分の脳健康診査に加えて、検査等のために要した費用を助成。	多胎妊娠中の妊婦	随時		
	妊産婦訪問指導	妊産婦への訪問指導	妊産婦	随時	保健師・助産師 看護師・管理栄養士	
	パパママ教室	沐浴体験、妊婦体験等	妊婦と家族	年12回	保健師・助産師 看護師	※年5回日曜日開催、応募多数の場合は、午前・午後の2回開催
	訪問パパママ教室	自宅を訪問して沐浴体験、妊婦体験等実施	妊婦と家族	随時	助産師・保健師・看護師	(妊娠28週以降で、パパママ教室の対象外となった希望者)
	妊婦歯科健診事業	妊娠中に1回、医療機関で歯科健診を実施	妊婦	1回	委託歯科医療機関	※R3新規事業 四日市歯科医師会に委託
	妊婦新型コロナウイルス感染症検査費用補助事業	新型コロナウイルス感染の有無を確認するために、出産前にPCR検査を実施した場合の検査費用を助成(R2.8～)	妊婦	随時	県内の産科医療機関	(県に準じて実施)
産後ケア事業	助産師等によるケア、育児指導、休養支援など(訪問型、デイケア型、宿泊型を実施)	産後12か月未満で、育児に不安があり、家族の支援を得ることが困難な人	7回以内	県内の開業助産師 受託産科医療機関や助産所	※三重県助産師会と、各医療機関や助産所に委託	
産婦健康診査事業	産後2週間と1か月頃に受診する母体の心身の状態を確認するための健康診査。県外で受診された場合の費用補助制度あり。	産婦	2回以内	県内の産科医療機関等	※県内医療機関、助産所等に委託	
乳幼児	新生児訪問指導	新生児への訪問指導	希望者および要支援者	随時	保健師・助産師	希望者・要支援者等
	こんにちは赤ちゃん訪問	生後4か月未満の乳児家庭への全戸訪問事業	生後4か月未満の乳児	随時	こんにちは赤ちゃん訪問員	状況に応じて、市保健師等が訪問する場合や、訪問員と保健師等がそれぞれ訪問する場合もあり。
	乳幼児訪問指導	乳幼児への訪問指導	乳幼児(希望者および要支援者)	随時	保健師・助産師・看護師	※希望者・要支援者等
	乳児健康診査(4・10か月児)	健康診査(個別)	4か月児、10か月児	随時		※県内医療機関委託
	パンダひろば	母親同士の交流、子育て支援情報の提供	生後6か月までの保護者と乳児	12回	保健師	
	さくらんぼひろば	多胎児支援 保護者同士の交流	未就学の多胎児とその家族	12回	保健師、保育士	※R2新規事業
	乳幼児食教室(前期・後期)	離乳食の指導と保護者試食	乳児	前期18回 後期12回	管理栄養士 歯科医師	
	1歳6か月児健康診査	健康診査	1歳6か月児	36回	保健師・看護師・心理発達相談員・管理栄養士・歯科衛生士・歯科医師・小児科医師・保育士	
	3歳児健康診査	健康診査	3歳児	36回		
	1歳のバースデー歯科教室	講話、歯磨き指導、歯科健診	10か月～1歳3か月児	24回	歯科医師・歯科衛生士	※歯ハハの教室を組み替えてR3から実施
	2歳のバースデー歯科教室	講話、歯磨き指導、歯科健診、フッ素塗布(希望者)	2歳6か月～3歳6か月	24回	歯科医師・歯科衛生士	※歯ハハの教室を組み替えてR3から実施
	事故予防教室	事故予防指導、心肺蘇生法指導	乳幼児の保護者	1回	保健師・看護師 JAFスタッフ	※日赤に救急蘇生法指導を依頼
	心理発達相談	幼児の発達相談	幼児	随時	心理発達相談員	
	親子教室ラッコ	発達・育児への不安のある児と保護者に対する集団指導、相談	2歳～2歳半頃の幼児	12回	保健師・保育士 心理発達相談員・小児科医師	
	親子教室イルカ	発達・育児への不安のある児と保護者に対する集団指導、相談	2歳半～3歳半頃の幼児	12回		
	その他	「すくすくルーム」での育児相談	育児相談、発育測定	妊産婦・乳幼児	開庁日	保健師・看護師・助産師
子育て支援センター等での保健師・栄養士等相談		市内の子育て支援センター、保育園・幼稚園あそぼう会、地区の子育てサロン等での育児相談	乳幼児	随時	保健師・看護師・管理栄養士・歯科医師	
電話による育児相談		電話による育児相談		随時	保健師・助産師・看護師・管理栄養士・歯科医師	
新生児聴覚スクリーニング検査費用助成事業		生活保護または非課税世帯に対して、新生児聴覚スクリーニング検査費用を助成	対象家庭の生後6か月までの乳児	随時		※補助額＝検査にかかった費用
子育て支援アプリ「よかプリコ」の利用啓発		子育て支援アプリを通じた情報発信	妊産婦・乳幼児等	随時		※所管課: こども未来課
特別な理由による予防接種再接種費用助成事業	骨髄移植等により接種済みの定期予防接種の再接種が必要となった場合に、再接種費用を助成	18歳未満	随時		接種年度の予防接種委託料を上限	

市町名: 鈴鹿市	〒513-0809	電話	059-382-2252
担当課: 健康づくり課	住所 鈴鹿市西条五丁目118番地の3	FAX	059-382-4187

	事業名	事業内容	対象	回数	スタッフ	備考	
思春期	児童生徒の生活習慣病対策推進委員会	児童生徒の生活習慣病予防のための健康相談会の実施と報告、定期健康診断結果の報告等	小中学校児童と保護者	年2回	医師、栄養教諭、養護教諭、学校長代表、教職員、保健師、事務職員	教育委員会・医師会と共催。新型コロナウイルス感染症予防のため書面のみ。	
妊産婦	母子健康手帳の交付	妊娠届出時に母子健康手帳を交付	妊婦	随時	助産師・保健師	全数専門職が面談	
	妊婦健康診査	健康診査	妊婦	14回/人		県内医療機関等へ委託 県外での妊婦健診受診費用の助成あり	
	妊婦歯科健康診査	歯科健診	妊婦	1回/人		(一社)鈴鹿歯科医師会に委託	
	すくすくファミリー教室(マタニティ歯科コース)	妊婦の歯科保健の講話	妊婦	年2回	歯科衛生士・保健師	NPO法人三重県歯科衛生士会鈴鹿亀山支部委託	
乳幼児	新生児聴覚スクリーニング検査費用助成	新生児聴覚スクリーニング検査費用の一部助成(上限3,000円)	新生児の保護者	初回の1回のみ助成		市内委託医療機関(市外県外助成あり)	
	すくすくファミリー教室(プレババ・ママコース)	「妊娠・出産・育児について」「母子保健制度」の講話、赤ちゃんのお世話に仕方の体験学習	妊婦(妊娠5~8ヶ月)と配偶者	年12回	助産師・保健師	三重県助産師会鈴鹿分会委託	
	すくすくファミリー教室(沐浴コース)	沐浴の実演、体験学習(お湯なし)	妊婦(妊娠5~9ヶ月)と配偶者	年4回	助産師・保健師	同上	
	すくすくファミリー教室(マタニティ栄養コース)	妊婦の栄養食生活の講話	妊婦	年3回	地域活動栄養士・管理栄養士	新型コロナウイルス感染症のためクッキングから講話に変更	
	訪問指導	保健指導を必要とする妊産婦を対象に、家庭訪問を実施	妊産婦	随時	保健師・助産師	三重県助産師会鈴鹿分会に委託。新生児訪問時に、産婦の保健指導も実施。	
	産婦健康診査	産婦の2週間・1か月健診	産婦	2回/人		鈴鹿市医師会・三重県助産師会鈴鹿分会に委託	
	産後ケア	産後の母の体調を整え育児不安の解消のため訪問型・宿泊型・通所型のケア	産婦	7日/人		鈴鹿市医師会、三重県助産師会に委託	
	産前産後サポート事業	妊産婦の家庭や地域での孤立感予防のための教室・相談	妊産婦	随時	保健師・助産師	主に三重県助産師会鈴鹿分会に委託、一部直営(若年妊婦教室)	
	出産前後小児保健指導事業	出産前後の妊産婦を対象に小児科医による保健指導を実施	妊娠28週から産後56日までの妊産婦	1回/人	産婦人科医師・小児科医師	鈴鹿市医師会に委託	
	低体重児の届出及び未熟児訪問	低体重児の届出により、保健師等が訪問し相談や指導を行う。必要時医療機関と連携をとり実施。	出生体重2500g未満の児	随時	保健師・助産師		
	新生児訪問	新生児の問診、健康状態チェック	新生児	随時	保健師・助産師	三重県助産師会鈴鹿分会へ委託	
	乳児家庭全戸訪問事業	子育て情報の提供や傾聴により子育ての家庭の孤立化予防	生後4か月までの乳児	1回/人	こににちは赤ちゃん訪問員(主任児童委員、保健師、助産師、看護師等)		
	訪問指導	保健指導を必要とする乳幼児を対象に、家庭訪問を実施	乳幼児	随時	保健師		
	すくすく広場(育児相談・栄養相談・助産師のおっぱい相談)	乳幼児の健康や発育発達状況、子育てについての心配事などの相談や身体計測を実施	乳幼児と保護者	年10回	栄養士・保健師・看護師・助産師・主任児童委員・消防士	会場:保健センター	
	乳児一般健康診査	健康診査	4・10か月児	随時		三重県内委託医療機関にて	
	1歳6か月児健康診査	健康診査	1歳6か月児	年19回	小児科医師・歯科医師・歯科衛生士・栄養士・臨床心理士・保健師・看護師・保育士・事務職員	新型コロナウイルス感染症緊急事態宣言中と、まん延防止重点措置の間の一部は中止	
	3歳児健康診査	健康診査	3歳6か月児	年16回	小児科医師・眼科医師・耳鼻科医師・歯科医師・歯科衛生士・薬剤師・栄養士・臨床心理士・保健師・看護師・視能訓練士・保育士・事務職員		
	幼児相談	幼児健診時に、発達・発育等で経過観察が必要となった児について、発達・発育等の観察を行い、助言・指導を行う	幼児と保護者	年12回	保健師		
	ことばの相談	幼児のことばの発達を観察し保護者に必要な助言を行う	言語発達に不安を持つ幼児と保護者	年14回	言語聴覚士		
	こども発達相談	乳幼児の情緒・精神発達面について精査を行い、保護者に必要な助言を行う	心理相談が必要と判断された児と保護者	年60回	臨床心理士		
	親子教室	幼児健診において事後フォローが必要なケースの育児支援(年齢別に教室を開催)	フォローが必要な幼児と保護者	3教室・年11回ずつ	臨床心理士・保健師・保育士		
	すくすくファミリー教室(離乳食コース)	離乳食の指導、試食・栄養相談	4~6か月児と保護者	年11回	栄養士・保健師		
	すくすくファミリー教室(むし歯予防コース)	むし歯予防についての講話、個別相談等	乳幼児と保護者	年9回	歯科衛生士・保育士・保健師	NPO法人三重県歯科衛生士会鈴鹿亀山支部委託	
	すくすくファミリー教室(親子クッキングコース)	調理実習と試食による手づくりおやつの大切さを指導	幼児(4歳以上就学前)と保護者	中止	栄養士・食生活改善推進員	食生活改善推進協議会へ委託	
	すくすくファミリー教室(マタニティ歯科コース)	妊婦の歯科保健の講話	妊婦	年2回	歯科衛生士・保健師	NPO法人三重県歯科衛生士会鈴鹿亀山支部委託	
	未熟児養育医療費助成事業	申請により医療費(保険診療分)を給付する。	出生体重:2000g以下、生活力が特に弱い未熟児のため、一般に異常を示すものうち、指定医療機関の医師が入院をみとめたもの。	随時			
	その他	電話相談	電話による育児などの相談	妊産婦・乳幼児とその保護者	随時	保健師・栄養士	
		健康教育	年齢に応じた子どもの発達や疾病予防、病気の早期発見、育児方法等の講話	乳幼児と保護者	依頼に対応	保健師・栄養士	会場:公民館等
親と子のよい歯のコンクール		3歳児健診でむし歯のない児とその親を対象に審査を行い、表彰する	幼児と親	中止	歯科医師・歯科衛生士会・保育士・保健師・事務職員	歯科医師会・NPO法人三重県歯科衛生士会鈴鹿亀山支部と共催	
歯と口の健康週間事業		歯科無料健診・歯磨き指導コーナー等と相談	希望者		歯科医師・歯科衛生士・保健師		
母子保健地域推進員活動		1歳6か月児健診の未受診者の訪問と受診勧奨、各種事業の紹介、地域での見守り、必要時市と連携	妊産婦・乳幼児	随時	母子保健地域推進員		
小児等在宅医療連携推進事業		医療的なケアを在宅で必要とする小児を対象に関係機関と連携して支援体制づくりを行う。	医療的ケア児	年1回	医師会・歯科医師会・薬剤師会・訪問看護やリハビリ等・保健福祉行政の関係機関		
養育支援訪問		養育に関する専門的相談・支援	養育支援を要する妊婦~就学前の児	随時	健康づくり課職員	子ども家庭支援課と実施	



市町名: 亀山市	〒519-0164	電話	0595-98-5003
担当課: 子ども未来課	住所 亀山市羽若町545番地	FAX	0595-82-8180

	事業名	事業内容	対象	回数	スタッフ	備考
乳幼児	母子健康手帳交付	母子健康手帳の交付・健診の案内、子育てプラン作成、妊婦への健康相談・保健指導等	妊婦	随時	保健師又は助産師	
	妊婦一般健康診査	健康診査	妊婦	随時		県内医療機関委託(県外助成実施)
	妊婦歯科健康診査	健康診査	妊婦	随時		市内歯科医療機関委託
	産婦健康診査	健康診査	産婦	2回		契約医療機関委託(県外助成実施)
	妊婦・産婦訪問	健診等で必要が認められる妊婦・産婦への訪問	妊婦	随時	保健師	
	妊婦教室・パパママ教室	①妊婦教室: 講話、参加者交流、 ②パパママ教室: 沐浴体験、妊婦シミュレーター体験	妊婦とパートナー	①年8回 ②年4回	保健師、助産師、 歯科衛生士(①のみ)	
	授乳相談	授乳に関する個別相談	妊婦・産婦	月1回程度	助産師	
	新生児訪問	新生児と産婦の訪問	生後28日以内の児とその保護者	随時	保健師、助産師	
	赤ちゃん訪問	生後4か月以内の乳児と産婦の訪問	概ね生後4か月以内の児とその保護者(全員)	随時	保健師、看護師	
	乳幼児フォロー訪問	健診未受診等で必要が認められる乳児・幼児への訪問	乳児・幼児	随時	保健師	
	離乳食教室	離乳食の講話とデモンストレーション	乳児を持つ保護者・妊婦	年6回	保健師、栄養士、ファミリーサポートセンター	
	乳児一般健康診査	健康診査	4・10か月児	随時		県内医療機関委託
	育児相談	育児相談と身体測定	乳幼児とその保護者	月1回	保健師、助産師、看護師、 歯科衛生士	
	新生児聴覚スクリーニング検査の一部費用助成	出生後初めて行う聴覚検査の費用の一部を助成	1歳未満	1回		
	1歳6か月児健康診査	健康診査	1歳6か月児	月1回	保健師、栄養士、保育士、 歯科衛生士、看護師、 心理士、歯科医師、 小児科医師	
	3歳児健康診査	健康診査	3歳6か月児	月1回	保健師、栄養士、保育士、 歯科衛生士、看護師、 心理士、歯科医師、 医師	
	歯科保健教室	歯科健診と相談	2歳6か月児	年6回	保健師、歯科衛生士、 歯科医師	
	ことばの個別相談	ことばについての個別相談	主に年長児とその保護者	月2回程度	言語聴覚士、保健師	
	のびのび教室	健診後のフォロー教室(スクリーニング)	幼児とその保護者	月2回	保健師、保育士、 心理士	
	のびのびクラブ	健診後のフォロー教室(継続支援)	幼児とその保護者	月2回	保健師、保育士、 心理士	
	児童相談	育児や発達面等についての個別相談	幼児とその保護者	月1回	保健師、臨床心理士	
	窓口及び電話相談	育児や保護者の体調面など個別相談	主に妊産婦とその保護者	随時	保健師、助産師	
	その他	母子保健連絡会	子ども支援Gとのケース連絡会議	妊産婦と乳幼児のいる家庭	年6回	保健師、家庭児童相談員、 事務職
ぼけっとの会		民生委員主任児童委員の会議でのケース連絡会議	妊産婦と乳幼児のいる家庭	年6回	保健師、民生委員主任 児童委員、家庭児童相談員	
医療的ケア連絡会		医療的ケア児・者に関する情報共有及び検討会議	医療的ケア児・者	年1回	保健師、学校指導主事、 事務職	
乳児健診検討会		関係機関とのケース連絡会議	子ども支援G、医師会、 保健所	年4回	保健師、臨床心理士、 小児科医、保健所長、 保健所保健師、民生委員 主任児童委員※、市議 会議議員※ ※必要に応じて参加	亀山医師会主催
幼児健診検討会		幼児健康診査の結果報告及び検討会	幼児健康診査スタッフ	年1回	保健師、臨床心理士、 小児科医、眼科医、 耳鼻科医、歯科医、 栄養	
転入ウェルカムサービス		保健師との面談	転入してきた妊婦、主に 就学前児童のいる保護者	随時	保健師	

市町名: 津市	〒514-8611	電話	059-229-3164
担当課: 健康づくり課	住所 津市西丸之内23-1	FAX	059-229-3287

	事業名	事業内容	対象	回数	スタッフ	備考
思春期	すこやか親子サロン	グループや団体等からの依頼により、思春期の健康管理等について、専門スタッフが地域の会場に出向き、健康教育や健康相談を実施する。	児童生徒	2回/年	助産師・保健師	
妊産婦	母子健康手帳の交付	妊娠届出の提出があった際に、母子健康手帳を交付する。母子保健制度などについての説明をし、妊婦からの相談に対応する。妊婦一人一人に対し、ママのすこやか応援プランを作成する。	妊婦	随時	保健師等	アストプラザ・ポルタ久居では事務職が対応のため、制度説明や相談は後日保健センターで実施。
	妊婦教室(マタニティー倶楽部)	妊娠中からの仲間づくりを目的としたグループワーク中心の教室。テーマ別の健康教育の実施。	妊婦とその家族	12回/年	保健師・助産師・歯科衛生士・栄養士・図書館職員・母子保健推進員	緊急事態宣言に伴い、9月は中止。
	さくらんぼ教室	多胎児の妊娠時からの仲間づくりを目的としたグループワーク中心の教室。	多胎児妊婦とその家族	2回/年	保健師・助産師等	
	たんぽぽくらぶ	若年の妊婦の妊娠中からの仲間づくりを目的としたグループワーク中心の教室	おおむね10代の妊産婦とその家族	4回/年	保健師・助産師等	
	オンライン妊産婦相談	オンラインを活用しての相談	妊婦とおおむね産後1か月までの産婦	月1回	保健師・助産師等	R4.1月より実施
	ママのすこやか相談(出産前後小児保健指導事業)	産婦人科医師の紹介で小児科医師の指導を受ける機会を委託医療機関で実施。	妊娠28週以降の妊婦及び産後8週未満の産婦	随時		医療機関委託
	妊婦一般健康診査	健康診査	妊婦	随時		医療機関委託と県外医療機関受診者への受診費助成
	産婦健康診査	健康診査	産後2週間及び産後1か月の産婦	随時		医療機関・助産院委託と市外医療機関受診者への受診費助成 R3.7月より実施
	妊産婦訪問	訪問指導が必要な妊産婦に家庭を訪問し保健指導を行う。	妊産婦	随時	保健師	
	産後ケア事業	産科医療機関等からの紹介で、身近に支援者がいなく、ケアが必要な産婦への産後ケア(宿泊・通所・訪問)を実施。	産後4か月までの産婦	随時		医療機関・助産院委託
乳幼児	赤ちゃん訪問	生後4か月までの赤ちゃんのいる家庭を訪問し、体重測定、保健サービスの案内、育児の相談などに応じる。	生後4か月までの赤ちゃんとその家族	随時	保健師・助産師	
	乳児一般健康診査	4か月児・10か月児の健康診査を医療機関に委託して実施。	4・10か月児(個別)	随時		医療機関委託と県外での受診者への助成
	1歳6か月児健康診査	問診・小児科健診・歯科健診・身体計測・口腔衛生指導・栄養指導・保健指導を実施。	1歳6~7か月児 ※緊急事態宣言に伴う延期後、1歳8か月~1歳9か月	41回/年	小児科医師・歯科医師・歯科衛生士・栄養士・保育士・看護師・保健師・事務職員	R2.4月緊急事態宣言により健診を延期した1か月分の対象分を合わせて実施
	3歳児健康診査	問診・小児科健診・歯科健診・身体計測・保健指導を実施。必要者に眼科相談・耳鼻科相談・心理相談・口腔衛生指導・栄養指導を実施。	3歳5~6か月児 ※緊急事態宣言に伴う延期後、3歳7か月~3歳9か月	44回/年	小児科医師・歯科医師・歯科衛生士・栄養士・保育士・看護師・保健師・眼科医師・耳鼻科医師・心理相談員・事務職員	R2.4月緊急事態宣言により健診を延期した1か月分の対象分を合わせて実施
	離乳食教室	離乳食の進め方のポイントについて講話、調理体験を①初期②中期③後期に分けて実施。	妊婦及び乳児の保護者	26回/年	栄養士・母子保健推進員	緊急事態宣言に伴い、9月は電話による相談で実施
	2歳児むし歯0事業	歯科医師による口腔チェックとう歯予防についての指導。	1歳6か月児健診にて虫歯になりやすい口腔環境にあると診断された児とその保護者	随時		医療機関委託
	フォロー幼児健康相談	幼児健診にて、フォローが必要な子どもを対象に相談を実施	幼児とその保護者	12回/年	看護師・保健師	
	にこにこ教室(幼児フォロー教室)	集団遊びを中心に親子のかかわりを通して、主に母親支援を目的として実施する。	1歳6か月児健診以降の幼児とその保護者	15回/年	心理相談員・保育士・保健師	新型コロナウイルス感染拡大のため、1クール(5回)のみ実施
	のびのび身体計測	スタッフとともに保護者自身が子どもの身体計測を行い、計測後に母子保健推進員の協力で保護者同士が交流する機会をもつ。	乳幼児とその保護者	71回/年	看護師・保健師・母子保健推進員	予約制にて実施
	すくすく健康相談	健康保持増進に関する保健指導や必要な助言を個別で実施する。	乳幼児とその保護者	69回/年	看護師・保健師	予約制にて実施
子育て相談	子どもの情緒・精神発達面の相談	幼児と保護者	200回以上/年	心理相談員・保健師		
乳幼児訪問	訪問指導が必要な乳幼児に家庭を訪問し保健指導を行う。	乳幼児	随時	保健師等		
その他	母子保健推進員活動	訪問を希望する妊婦、第2子以降に生まれた乳児、健診未受診の幼児の訪問。乳児の訪問で継続して訪問が必要な母への見守り訪問。各種教室の協力、子育てひろばの開催。	妊婦、乳幼児	随時	母子保健推進員	
	すこやか親子サロン	グループや団体等からの依頼により、乳幼児の健康管理等について、専門スタッフが地域の会場に出向き、健康教育や健康相談を実施する。	妊婦、乳幼児・学童とその保護者	随時	歯科衛生士・栄養士・保健師等	
	親と子のよい歯のコンクール	3歳~就学前の幼児とその親で虫歯がほとんどなく健康な歯を持つ親子を表彰	3歳~就学前の幼児とその親で虫歯がほとんどなく健康な歯を持つ親子	年1回	歯科医師、歯科衛生士、保健師等	新型コロナウイルス感染拡大のため中止
	未熟児養育医療給付	出生時体重が2000g以下または生活力が特に薄弱であって一定の症状を示す未熟児に対して入院養育の医療給付を行う。	左記対象者で入院医療が必要と認められた児	随時		

市町名: 松阪市 担当課: 健康づくり課	〒515-0078 住所 松阪市春日町一丁目19番地	電話	0598-20-8087
		FAX	0598-26-0201

	事業名	事業内容	対象	回数	スタッフ	備考
妊産婦	母子健康手帳交付	妊産婦届出者に対して母子健康手帳の使い方や出産前後の諸制度の説明や相談	妊婦とその家族	随時	保健師	
	妊婦歯科健康診査	母子の歯と口腔の健康保持のための、妊娠期の歯科健診	妊婦	妊娠中1回	歯科医師・歯科衛生士他	歯科医療機関委託
	妊婦一般健康診査	妊婦一般健康診査	妊婦	妊娠中14回	医師・助産師・看護師他	産科医療機関委託
	妊産婦健康相談	妊産婦やその家族へ妊娠・出産・諸制度に関する相談	妊産婦	随時	保健師・管理栄養士・歯科衛生士	
	妊産婦訪問指導	妊産婦やその家族への家庭訪問による保健指導	妊産婦	随時	保健師・管理栄養士・歯科衛生士	
	プレマ教室(母親教室)	妊娠中の健康管理に関する講話、妊婦同士の交流	妊婦	年5回	保健師・管理栄養士	
	オンラインプレマ教室(母親教室)	妊娠中の健康管理に関する講話、妊婦同士の交流	妊婦	年3回	保健師・管理栄養士	
	ウレッピーファミリー教室	父親向けの講話、夫婦で行うマタニティストレッチ	妊婦と夫	年3回	保健師・助産師	
	パパママ教室(両親学級)	産後の赤ちゃんのいる生活をイメージした講話と体験実習	妊婦と夫	年12回	保健師	
	産後ケア事業	身近に支援者がなく、産後ケアを必要とする産婦と児に委託産科医療機関・助産院において宿泊・通所にて実施	おおよそ産後1か月の産婦と児	随時	助産師・看護師	産科医療機関等委託
産婦健康診査	産婦健康診査	産婦	産後おおよそ1か月2回以内	医師・助産師・看護師他	産科医療機関等委託	
乳幼児	乳児家庭全戸訪問事業(新生児訪問も含む)	生後4か月までの乳児や産婦への健康状態チェック・保健指導・子育てに関する情報提供	生後4か月までの乳児・産婦とその家族	随時	保健師・助産師・看護師・准看護師	
	新米ママ教室	第1子の生後2か月児と産婦を対象に発育・発達の確認と情報交換と母同士交流	第1子の生後2か月児と産婦	年19回	保健師	
	乳児一般健康診査(4か月・10か月児)	乳児一般健康診査(個別)	4か月児・10か月児	随時	医師・看護師他	医療機関委託
	幼児健康診査(1歳6か月児健診、3歳6か月児健診)	1歳6か月児健診・3歳6か月児健診(集団)	1歳6か月児 3歳6か月児	年43回	医師・歯科医師・保健師・看護師・歯科衛生士・管理栄養士・心理相談員・保育士	
	コアラボ教室(健診事後フォロー教室)	1歳6か月児健診・3歳6か月児健診などの経過観察とその保護者の集団教室	1歳6か月児健診・3歳6か月児健診などの経過観察児とその保護者	年21回	保健師・保育士・音楽講師	保護者交流会で言語聴覚士・管理栄養士・子育て支援センター等
	乳幼児訪問指導	保健指導	乳幼児とその家族	随時	保健師・歯科衛生士・管理栄養士	
	離乳食教室 ごっくんコース	離乳食指導(初期～中期)	4か月～6か月の乳児とその保護者	年16回	管理栄養士・保育士 食生活改善推進員	
	離乳食教室 もぐもぐコース	離乳食指導(後期以降)	7か月～12か月の乳幼児とその保護者	年11回	管理栄養士・保育士 食生活改善推進員	
	乳幼児子育て教室	子どもの発達・育児についての講話・保護者の情報交換や仲間作り	乳幼児とその保護者	年69回	保健師・歯科衛生士・管理栄養士・保育士	
	ふたごちゃん・みつごちゃんサロン(多胎児支援)	多胎児の親同士の交流(多胎児特有の悩みの共有等)	多胎児妊娠中の妊婦・未就学の多胎児とその家族	年6回	保健師・保育士	
	乳幼児健康相談	乳幼児の成長・発達の伸びや育児に関する個別相談	乳幼児とその保護者	年81回	保健師・管理栄養士	
	乳幼児健康相談(巡回型)	子育て支援センターにおける乳幼児の成長・発達の伸びや育児に関する個別相談	乳幼児とその保護者	年35回	保健師	
	オンライン母子健康相談	乳幼児の成長・発達の伸びや育児に関する個別相談	妊婦、乳幼児とその保護者	随時	保健師・管理栄養士・歯科衛生士	※新型コロナウイルス感染症対策として実施
	離乳食・幼児食相談	離乳食・幼児食に関する個別相談・指導	乳幼児とその保護者	年58回	管理栄養士	
	歯みがき相談	子どもの歯に関する個別相談・指導	乳幼児とその保護者	年16回	歯科衛生士	
	幼児相談	発達に関する相談・指導	乳幼児とその保護者	年105回	心理相談員	
	ことばの相談	言語に関する相談・指導	乳幼児とその保護者	年15回	言語聴覚士	
その他	松阪市特定不妊治療費助成事業	不妊治療の経済的負担の軽減を図るため、高額の医療費がかかる配偶者間の体外受精及び顕微授精に要する費用の一部を助成	夫婦いずれかが松阪市に居住し、妻の治療開始日の年齢が43歳未満の夫婦。事実婚可。	随時		県補助事業と市単独事業を併用
	松阪市特定不妊治療費助成回数追加事業	上記事業対象者に該当し、三重県特定不妊治療助成を受け、助成回答が上限に達した方で1回目治療終了日が平成28年1月20日以降の夫婦(助成回数43歳になるまで2回 自己負担額の1/2 最大10万円)	松阪市不妊治療費助成事業の上限回数に達した方	随時		
	一般不妊治療費助成事業	医療保険適用外の一般不妊治療(人工授精)の費用に対し、1年度あたり1回上限5万円を助成	夫婦いずれかが松阪市に居住し、妻の治療開始日の年齢が43歳未満の夫婦。事実婚可。	随時		
	不育症治療費助成事業	松阪市に居住する不育症と診断され保険適用外の治療・検査を受けた夫婦に対する助成	松阪市に居住する不育症と診断され保険適用外の治療・検査を受けた夫婦	随時		
	未熟児養育医療給付	出生時体重が2,000g以下または生活力が特に薄弱であり身体の発育が未熟なために現れる一定症状を有する未熟児に対する給付	左記対照に医師が入院治療を必要と認めた1歳未満の未熟児	随時(診療予定期間中)		
	親と子のよい歯のコンクール	前年度3歳6か月児健康診査でむし歯のない児とその親を表彰	幼児とその保護者	随時	歯科医師・歯科衛生士他	新型コロナウイルス感染拡大の為に中止
	プレイルーム開放	プレイルームなどの開放。絵本の読み聞かせ等	乳幼児とその保護者	随時	ボランティア他	
	はるる遊ぼうDAY	土日に家族が参加できる子育て支援の場づくり	子どもとその家族	10回	保健師他 ボランティア	
	フッ化物洗口事業	集団によるフッ化物洗口の実施	園児(4・5歳児) 小学生	園児5回/週 小学生1回/週	保育士・幼稚園教諭・小学校教諭・養護教諭	小学校22校、保育園26園、幼稚園18園の計66施設
	子育てアプリ「まつぷり」	スマートフォン等での妊娠期・子育て期の記録・予防接種のスケジュール管理。子育て関係課の情報発信	子どもとその家族	随時		

市町名:多気町	〒519-2181	電話	0598-38-1114
担当課:健康福祉課	住所 多気郡多気町相可1600番地	FAX	0598-38-1140

	事業名	事業内容	対象	回数	スタッフ	備考
思春期	思春期保健講座	小学生は助産師、中学生は産婦人科医師による思春期ライフプラン教育	小学6年生 中学3年生	各校年1回	産婦人科医師、助産師、保健師	教育委員会と実施にあたり調整。
	喫煙防止教育	保健師と地域住民が喫煙防止教育を行う	小学生	各校年1回	保健師、地域住民	教育委員会と実施にあたり調整。
	赤ちゃんふれあい体験事業	赤ちゃん人形を用いた育児の体験を通じて命の大切さ、尊さを理解し、自らの人生や家族の大切さについて深く考えられるよう支援する。	小学生	随時	保健師	希望校と実施にあたり調整。
妊産婦	母子健康手帳の交付	母子手帳の交付、妊娠届出時アンケートの聞き取り、相談	妊婦	随時	保健師	胎動チェックアプリ、母子健康手帳アプリのパンフレット配布
	妊婦一般健康診査	健康診査	妊婦	14回/人	個別健診	医療機関委託
	妊婦歯科健診	歯科健診、歯科指導	妊婦	随時	個別健診	医療機関委託
	妊産婦訪問、相談	子育て不安の解消、保健指導	妊産婦	随時	保健師	産婦訪問は赤ちゃん訪問を兼ねる場合がある。
	産婦健康診査	健康診査、こころの健康チェック	産婦	2回/人	個別健診	医療機関委託
	産前産後おしゃべり会	妊婦と子育て中のお母さんとの交流、妊婦同士の交流、専門職によるミニ講話、児の身長体重測定、必要時個別相談	妊婦、産後6か月未満の産婦と乳児	年12回	保健師、助産師、栄養士(年4回)	個別相談のみ産後6か月以降も可
	小児科産婦人科オンライン相談	ラインアプリを使った一般的な情報提供や受診勧奨等の相談を利用した相談事業。	妊婦、新生児～15歳のお子さんの保護者等	・リアルタイム相談(平日夜間相談) ・いつでも相談(メール相談随時)	保健師、委託先の小児科医・産婦人科医	業者委託
乳幼児	新生児・乳児訪問	乳児の健康状態のチェック、子育て相談	乳児	随時	第1子とハイリスクは保健師、第2子以降は子育て支援センター	子育て支援センターと連携
	乳児一般健康診査	健康診査	4か月、10か月児	随時	個別健診	医療機関委託
	乳幼児相談	乳幼児の発育発達の確認、子育て相談	乳幼児とその保護者	年12回	保健師、管理栄養士	子育て支援センター実施の広場にて開催
	離乳食教室	栄養士による講話、調理動画の視聴、個別相談	4か月～11か月児	年5回	栄養士、保健師	
	1.6歳児健診	健康診査	1.6歳児	年6回	医師、歯科医師、歯科衛生士、栄養士、保健師、アドバイザー保育士	
	3歳児健診	健康診査	3.6歳児	年6回	医師、歯科医師、歯科衛生士、栄養士、保健師、アドバイザー保育士	
	フッ化物洗口事業	町内保育園、認定こども園においてフッ化物洗口を児希望者に実施し、歯質の強化を行う	4歳児、5歳児の希望者	週5日法	歯科医師、歯科衛生士、保育士、保健師	保護者説明会: 歯科医師、保健師、園児指導: 歯科衛生士、日々の実施: 保育士
	園児歯科指導	町内保育園、認定こども園において、園児にフッ化物洗口方法と歯磨きの指導を行う	4歳児、5歳児	各園年1回	歯科衛生士、保育士、保健師	
その他	子育てカウンセリング	子育てについての不安や悩みのある保護者の個別相談	乳幼児～18歳までの児とその保護者	月2～3回	臨床心理士、保健師	※子育て総合支援室事業
	保育園巡回	保育園における気になる子の個別の支援計画の立案	全保育園(5園)	各園月1回	みえ発達障がい支援システムアドバイザー保育士、保健師	※子育て総合支援室事業
	学校巡回	小中学校における個別の支援計画の立案	全小学校(5校)、全中学校(2校)	各校月1回	みえ発達障がい支援システムアドバイザー保育士・教員	※子育て総合支援室事業
	ことばの相談	言語聴覚士等によることばの相談	0歳から中学校3年生までの児と保護者	月1回	言語聴覚士、保健師、みえ発達障がい支援システムアドバイザー保育士	※子育て総合支援室事業
	1.6歳児健診フォロー教室「ひよこくらぶ」	みえ発達障がい支援システムアドバイザー保育士による親子療育教室	1.6歳児健診において要指導となった児とその保護者	各クラス年10回	みえ発達障がい支援システムアドバイザー保育士、保健師	※子育て総合支援室事業
	3歳児健診フォロー教室「わんぱくくらぶ」	みえ発達障がい支援システムアドバイザー保育士による親子療育教室	3歳児健診において要指導となった児とその保護者	各クラス年10回	みえ発達障がい支援システムアドバイザー保育士、保健師	※子育て総合支援室事業
	あそびの広場	町立保育園における感覚統合あそび教室	町立保育園に通う3歳児～5歳児	年12回	みえ発達障がい支援システムアドバイザー保育士、保健師	※子育て総合支援室事業

市町名: 明和町	〒515-0332	電話	0596-52-7115
担当課: 健康あゆみ課	住所 多気郡明和町大字馬之上945番地	FAX	0596-52-7137

	事業名	事業内容	対象	回数	スタッフ	備考	
妊産婦	母子健康手帳の交付	・母子保健サービス等の情報提供 ・妊婦アンケートによりハイリスク妊婦の早期発見	妊婦	随時	保健師、栄養士		
	母子健康手帳アプリ	・母子保健サービス等の情報提供	妊婦から子育て期の保護者	随時	保健師	外部業者委託	
	妊婦健診	・健康診査	妊婦	随時		医療機関委託	
	妊婦歯科健診	・歯科健康診査	妊婦	随時		医療機関委託	
	産後ケア事業	・出産直後の母子への心身のケア、育児サポート	育児、家事等の援助が受けられず支援を必要とする妊婦	随時	保健師	松阪、伊勢地区産科医療機関・県助産師会	
	産婦健診	・産後うつ等の早期発見、虐待予防	産後2週間、1か月の産婦	2回/人		医療機関委託	
乳幼児	新生児聴覚スクリーニング	・新生児聴覚検査の助成	新生児	1回/人		医療機関委託	
	出産おめでとうコール	・親子の心身の状況や養育環境等の把握 ・子育て支援に関する情報提供 ・孤立化を防ぎ、乳児の健全な育成環境の確保、虐待防止	生後3～5週の乳児と産婦	随時	保健師		
	こんには赤ちゃん訪問	・乳児の身体、発達観察 ・子育て支援に関する情報提供 ・親子の心身状況や養育環境の把握	乳児と保護者	随時	保健師、看護師		
	離乳食教室	・離乳食の進め方等の講話、実演 ・保護者同士の情報交換と交流	生後5か月前後の乳児の保護者	年6回	栄養士、保健師		
	4か月健診	・発達、発育の確認、疾病の早期発見 ・健診後、未受診のフォロー	生後4か月の乳児	随時		医療機関委託	
	10か月健診	・発達、発育の確認、疾病の早期発見 ・健診後、未受診のフォロー	生後10か月の乳児	随時		医療機関委託	
	1歳6か月児健診	・健康診査 ・問診、身体計測による発達の確認 ・ブラッシング指導	1歳6か月児	年12回	医師、看護師、歯科医師、歯科衛生士、栄養士、保健師、事務員		
	3歳児健診	・健康診査 ・問診、身体計測による発達の確認 ・ブラッシング指導	3歳6か月児	年12回	医師、看護師、歯科医師、歯科衛生士、栄養士、保健師、事務員		
	2歳児歯科健診・フッ素塗布	・2歳半のきょうしつ対象児に歯科健診とフッ素塗布の無料券を配布	2歳6か月児	随時		医療機関委託	
	2歳半のきょうしつ	・発達、発育の確認、親子遊びを通してよりよい親子関係をつくるとともに発達を促す ・生活習慣、歯の健康、食事についての講話	2歳6か月児と保護者	年12回	保健師、看護師、栄養士、事務員		
	育児相談	・成長発達の確認 ・保護者の育児不安を軽減し、親子の心身の健康維持を図る	未就園児とその保護者	年12回	保健師、看護師、栄養士、事務員		
	ステップ教室	・親子遊び、感覚刺激を通して発達を促し、コミュニケーション意欲を育てる ・言語聴覚士による個別相談 ・保護者の相談や情報提供	1歳半～3歳半の発達フォロー児とその保護者	年12回	言語聴覚士、保健師、保育士		
	専門相談	・専門職による発達相談	1歳半～3歳半の発達フォロー児とその保護者	年12回	言語聴覚士、保健師		
	フッ化物洗口事業	・町内保育所、幼稚園、こども園の希望者にフッ化物洗口を実施 ・4歳児の保護者に事前説明会を実施	4～5歳児(希望者)	各園	歯科医師会、歯科衛生士会、保健師		
	その他	巡回相談	・保育士・教員相談、保護者相談、発達検査を実施し、保育所、幼稚園、こども園、小・中学校、または家庭で行う支援の内容や方法を見出す	幼児～中学生までの方とその保護者	随時	巡回相談員、保健師	
		ことばの相談	・言語聴覚士による相談	幼児～生徒、その保護者	月4回	言語聴覚士、保健師	
歯とお口の健康づくり教室		・歯科衛生士によるブラッシング指導 ・歯科研磨剤の配布	小学1年生とその保護者 小学4年生	6校(各学年1回ずつ)		歯科衛生士会委託	
MCネット(明和町子ども家庭支援ネットワーク)		・虐待、DVケースの早期発見、早期支援	18歳未満	代表者会議年1回 実務者会議年5回 随時個別ケース会議	事務局(保健師、相談員)		
養育支援家庭訪問事業		・養育支援が必要と思われる家庭への家事支援や育児支援	支援が必要な家庭	随時	保健師、保育士、子育て経験者		

市町名:大台町 担当課:町民福祉課	〒519-2404 住所 多気郡大台町佐原750番地	電話	0598-82-3783
		FAX	0598-82-2202

	事業名	事業内容	対象	回数	スタッフ	備考
思春期	命の学習会	小6:「命の誕生」講話、赤ちゃんふれあい体験	小学校6年生(4会場)	4会場、各1回実施(赤ちゃんふれあい体験は中止)	助産師、保健師、養護教諭、担任	講師:助産師・看護師ふれあい体験:地元の赤ちゃんと保護者に依頼
	たばこ学習会	呼吸器科医師による講話	小学校6年生(4会場)中学校1~3年生(2会場)	各学年1回ずつ10回実施	医師、保健師、養護教諭、担任	小学校4回、中学校6回、合計10回実施(教育委員会)
妊産婦	母子健康手帳の交付、父子健康手帳の交付	母子健康手帳・父子健康手帳の交付、妊娠時のアンケート実施	妊婦とその配偶者	随時	保健師、事務員	
	産後ケア事業	指定の医療機関に宿泊または通所で母の健康管理や乳房ケア、授乳指導、児の発育発達の確認、育児相談、指導を実施(原則産後7日以内)	産婦と新生児	随時	医療機関委託	松阪管内の産科医療機関3機関に委託
	ママとベビーのほっとコール	生後3週間目頃の母親へ電話相談	産婦と新生児	生後3週間前後	助産師、保健師	
	妊婦健康診査	妊婦一般健康診査	妊婦(14回分)	随時	医療機関等に委託	
	産婦健康診査	産婦一般健康診査	産婦(2回分)	産後2週間目、産後1か月(各1回)	医療機関等に委託	
	妊婦等歯科健康診査	歯科健康診査	妊婦とその配偶者(各1回)	随時	町内応需歯科医療機関	(健康ほけん課)
	妊産婦相談	妊産婦への指導、助言 乳幼児相談と同時実施	妊産婦	2会場で、16回	助産師、保健師、栄養士、子育て支援センター保育士	
	妊産婦訪問 妊産婦面談	妊産婦の生活指導、事業制度の紹介等 要支援妊婦には支援計画書を作成	妊産婦	随時	助産師、保健師、栄養士、子育て支援センター保育士	
妊婦教室 (パパ&ママ講座)	助産師の講話、沐浴体験、着替えと抱っこの体験、妊娠期の栄養の講話と試食	妊婦とその配偶者	年2回	助産師、栄養士、保健師、子育て支援センター保育士		
乳幼児	未熟児訪問	未熟児養育医療利用児等への訪問	未熟児とその保護者	随時	保健師、助産師、子育て支援センター保育士	
	乳児訪問	育児相談、事業制度の紹介、予防接種説明等	1~3か月児とその保護者	随時	助産師、保健師、子育て支援センター保育士	
	未来所乳幼児訪問	子育て支援センター事業や母子保健事業の未来所児への訪問	未来所の乳幼児とその保護者	随時	子育て支援センター保育士、保健師	
	乳児健康診査	健康診査	4か月・10か月児	随時	応需医療機関	
	にこにこ教室	発達に合わせて親子で楽しむ遊びの教室	幼児とその保護者	1歳6か月から8回まで参加可能	子育て支援センター保育士、発達支援担当保育士、保健師、児童発達支援センター職員	
	1歳6か月児健康診査	内科・歯科健康診査、身体計測、問診、発達検査、栄養指導、保健指導、個別歯科保健指導	1歳6か月~1歳9か月児	年6回実施	医師、歯科医師、歯科衛生士、栄養士、臨床心理士、保健師、助産師、子育て支援センター保育士、発達支援担当保育士	
	2歳児歯科健康診査	歯科健康診査、ブラッシング指導、フッ素塗布	2歳0か月児 2歳6か月児 3歳0か月児 各時期に各1回	各1回ずつ	町内応需歯科医療機関	(健康ほけん課)
	3歳6か月児健康診査	内科・歯科健康診査、身体計測、問診、発達検査、栄養指導、保健指導、個別歯科保健指導	3歳6か月~3歳9か月児	年5回実施	医師、歯科医師、歯科衛生士、栄養士、臨床心理士、保健師、助産師、子育て支援センター保育士、発達支援担当保育士	
	乳幼児相談	育児相談、栄養相談、母乳相談、身体計測、発達検査	保育園未就園の乳児とその保護者	2会場で、16回	助産師、保健師、栄養士、子育て支援センター保育士	
	すくすく教室(離乳食)	試食、個別栄養相談	4か月~1歳2か月児とその保護者	年4回	栄養士、食生活改善推進員、保健師、子育て支援センター保育士	R3年度は調理実習を中止。
	ばくばく教室(幼児食)	試食、個別栄養相談	1歳3か月~2歳2か月児とその保護者	年2回	栄養士、子育て支援センター保育士、保健師	R3年度は調理実習を中止。
	歯科保健指導教室	個別の歯科保健指導	5~8か月児とその保護者	年3回	歯科衛生士、保健師、子育て支援センター保育士	(健康ほけん課)
その他	フッ化物洗口事業	保育園で週5日法のフッ化物洗口	保育園の年中、年長児(希望者)	毎日	歯科医師、歯科衛生士、保育士、保健師	4歳児保護者へ説明会を年1回、歯科衛生士の歯科保健指導年1回
	こどもこころ家庭相談	臨床心理士による個別相談	幼児から小学校低学年	年18回実施	臨床心理士、保健師子育て支援センター保育士、発達支援担当保育士	
	転入者訪問	保健事業、子育て支援センター事業、予防接種の紹介、説明等	保育園未就園の転入児	随時	子育て支援センター保育士、保健師	
	養育支援家庭訪問事業	乳児訪問や医療機関・児童相談所等からの情報提供で支援が必要な家庭に訪問、相談援助や家事援助を実施	要支援児と保護者	随時	子育て支援センター保育士、保健師、助産師、栄養士など	
	食育教室	食育について、実技を交えての講演会	保育園(4会場)の年少、年中、年長児	4会場で、各5回	栄養士	

市町名:伊勢市	〒516-0076	電話	0596-27-2435
担当課:健康課	住所 伊勢市八日市場町13-1	FAX	0596-21-0683

	事業名	事業内容	対象	回数	スタッフ	備考	
思春期	妊婦体験模擬ジャケット、沐浴人形の貸し出し	学校における教育教材として、使用要請に応じて貸出の実施	市内小・中学校等	随時			
妊産婦	母子健康手帳の交付	妊娠届の受付、交付 母子保健制度の説明等	妊婦	随時	保健師		
	パパとママの教室	父親の育児参加の大切さや、妊娠中からの母と児の健康管理の講話、沐浴体験、妊婦模擬体験等	初妊婦及びその夫	1日間コース 年6回	保健師・助産師等		
	妊婦相談	妊娠中の健康に関する相談	妊婦	随時	保健師	母子健康手帳交付時、子育て世代包括支援センター個別相談、子育て相談時	
	妊婦一般健康診査	妊婦一般健康診査	妊婦	14回		県内委託医療機関(県外助成あり)	
	妊婦歯科健康診査	妊婦歯科健康診査	妊婦	1回		県内委託医療機関	
	マタニティママのおしゃべりタイム	助産師による講話、妊婦の交流会	妊婦	年2回	保健師・助産師		
	産婦健康診査	産婦健康診査、エジンバラ産後うつ質問票の実施	産後2週間前後、産後1か月前後の産婦	2回		委託機関以外は償還払い後に助成	
	おっぱい相談会	妊娠中や産後のママを対象に助産師による母乳指導	妊産婦	毎週木曜日の午前等	保健師・助産師		
	妊産婦訪問指導	妊娠中、産後の生活指導・育児支援等	妊産婦	随時	保健師 助産師(産婦)		
	産後ケア事業	出産後、家族などからの支援が無く、育児に不安が強く、育児等の支援が必要な産婦と新生児に、産科医療機関等での宿泊等による産婦へのケアと育児指導	産後おおむね1年までの産婦およびその子	出産1回につき最長7日間	産科医・助産師 看護師	市内委託医療機関、伊勢地区助産師会委託	
おめでとうコール	産後2~3週間頃に助産師から体調確認等の電話相談	産婦	随時	助産師			
ママ☆こころの相談室	心理士による個別相談	妊産婦	9回	臨床心理士			
乳幼児	新生児聴覚スクリーニング検査助成事業	新生児聴覚スクリーニング検査費用の一部助成(上限3,000円)	新生児	初回の1回のみ助成		市内委託医療機関(委託医療機関以外は助成)	
	1か月児健康診査	1か月児健康診査	生後2か月までの乳児	1回		伊勢地区医師会委託(委託医療機関以外は助産師会委託)	
	新生児訪問指導	新生児の健康状況把握・育児相談・指導等	生後4か月までの児とその家族	随時	保健師・助産師	助産師:伊勢地区助産師会委託	
	未熟児訪問指導	未熟児の健康状況把握・育児相談・指導等	未熟児とその家族	随時	保健師・助産師	助産師:伊勢地区助産師会委託	
	乳幼児訪問指導	児の発育発達に応じた保健指導	乳幼児	随時	保健師		
	育児支援訪問指導	継続支援の必要な家庭への保健指導	乳幼児	随時	保健師・看護師	必要時、栄養士同行	
	離乳食教室	離乳食の指導とデモンストレーション	乳児を持つ保護者	年16回	栄養士		
	親子教室らっこ	育てにくさや育児不安のある親に寄り添う支援(ふれあい遊び・音楽遊び・話し合いなど)	4か月児健診等での該当する保護者と乳児	年4回	保健師・心理判定員・言語聴覚士・音楽療法士・保育士		
	子育て相談	発育・発達チェック・身体測定・個別健康相談・離乳食等に関する相談	乳幼児とその保護者	年64回	保健師・看護師・栄養士・歯科衛生士		
	乳児一般健康診査	乳児一般健康診査	4か月児・10か月児	2回		県内委託医療機関	
	歯科保健教室	歯科医師講話・エプロンシアター・歯磨き指導	市内の保育園・幼稚園・こども園児とその保護者	年7回	歯科医師・歯科衛生士		
	むし歯バイバイ教室	歯科医師講話・歯科健診・ブラッシング指導・フッ化物塗布	2歳6か月児とその保護者	年23回	歯科医師・歯科衛生士・保健師		
	3歳児フッ化物塗布	歯科健診・ブラッシング・フッ化物塗布	3歳児とその保護者	年12回	歯科医師・歯科衛生士・保健師		
	発達支援教室(アイアイ・きりん・カンガルー)	児の観察と運動体験による発達促進(運動遊び、感覚遊び等)・保護者への育児支援	1歳6か月児健康診査要フォロー児等とその保護者	各年12回	保健師・心理判定員・言語聴覚士・音楽療法士・保育士		
	発達相談	心理相談員による発達相談・指導	幼児と保護者	年84回(半日1回)	心理判定員		
	1歳6か月児健康診査	発育・発達チェック・身体測定・小児科、歯科医師の診察・保健師、歯科衛生士、栄養士による個別指導	1歳6か月児~2歳児未満	年21回	小児科、歯科医師・保健師・歯科衛生士・栄養士・心理判定員		
	3歳児健康診査	発育・発達チェック・身体測定・小児科、歯科、耳鼻科、眼科医師の診察・保健師、歯科衛生士、栄養士による個別指導	3歳6か月児~4歳児未満	年21回	小児科、歯科、耳鼻科、眼科医師・保健師・歯科衛生士・栄養士・心理判定員		
	その他	親と子のよい歯のコンクール	優秀歯の親と子の審査・表彰	前年度3歳児健康診査を受診した、歯の優秀児と保護者	年1回	歯科医師・歯科衛生士・保健師他	伊勢地区歯科医師会、伊勢市・度会郡行政で実施
		地域・団体からの要請健康教育	健康教育	子育て支援センター等	随時	保健師・栄養士・歯科衛生士	

予防接種を除く。

市町名:鳥羽市	〒517-0022	電話	0599-25-1146
担当課:健康福祉課	住所 鳥羽市大明東町2番5号	FAX	0599-25-1166

	事業名	事業内容	対象	回数	スタッフ	備考
妊産婦	母子健康手帳の交付	母子健康手帳の交付	妊婦	随時	保健師	
	妊婦健診	健康診査(妊娠期間中に14回)	妊婦	随時		医療機関委託 県外で受診した場合は助成制度有
	妊婦健診交通費助成	妊娠期間中14回を上限に健診受診に利用した市営定期船運賃代を助成	離島に在住する妊婦	随時	保健師等	
	プレパパママ教室	妊娠中の生活、栄養、妊婦体験、沐浴実習等	妊婦及びその家族	年3回	保健師・助産師・管理栄養士	
	妊婦訪問	要指導妊婦の相談、保健指導等	妊婦	随時	保健師	
	産後ケア事業	医療機関等への宿泊、通所、訪問による保健指導等	産後1か月の産婦で育児支援がなく、育児不安の強い方	随時		医療機関等委託
	産婦健康診査	健康診査(産後2週間・産後1か月)	産婦	2回		医療機関委託
妊婦歯科検診	歯科開業医において歯科検診を実施	妊婦	1回		医療機関委託	
乳幼児	おめでとうコール	出産後に電話連絡による育児不安の把握、相談等	出産後2~3週の産婦	随時	保健師	
	新生児聴覚スクリーニング検査費助成事業	自費で聴覚スクリーニング検査を受けた費用について1回限り、3,000円を上限に助成	6か月までの乳児	随時	保健師	
	乳児家庭訪問(乳児家庭全戸訪問事業)	発育・発達状態のチェック・相談、育児情報提供	乳児(生後4か月児まで)	随時	保健師	
	乳児健康診査	健康診査	4ヶ月児・10ヶ月児	随時		医療機関委託
	7ヶ月児健康相談	身体計測・発達のチェック・離乳食相談等	7ヶ月児	年12回	保健師・管理栄養士	ブックスタート事業(図書館実施)
	1歳児健康相談	身体計測・発達のチェック・育児相談等	1歳児	年12回	保健師・管理栄養士	
	乳幼児健康相談	身体計測・発達のチェック・育児相談等	乳幼児・1歳児	年12回	保健師・管理栄養士	
	1歳6ヶ月児健康診査	健康診査	1歳6~7ヶ月児	年6回	保健師・看護師・医師(内科・歯科)・保育士・歯科衛生士・管理栄養士	
	3歳児健康診査	健康診査	3歳6~7ヶ月児	年6回	保健師・看護師・医師(歯科・眼科・内科)・保育士・臨床心理士・管理栄養士	
	2歳児歯科検診	歯科検診	2歳6~7ヶ月児	年6回	保健師・歯科医師・歯科衛生士・管理栄養士	
	のびのび教室	経過観察児フォロー教室	1歳6ヶ月児健診等経過観察児	年12回	保育士・臨床心理士・保健師	
	離乳食教室(前期)	離乳食講義・相談・実習	4~8か月児の保護者	年6回	管理栄養士・保健師等	
	離乳食教室(後期)	離乳食の試食・講義・相談	9~12か月児と保護者	年6回	管理栄養士・保健師等	
	幼児食はじまり講座	幼児食の試食・講義・相談	1~1歳6か月児と保護者	年3回	管理栄養士・保健師等	
	子育て応援講座	キッズビクス、リトミックなど	乳幼児と保護者	年4回	保健師・インストラクター等	
	経過観察児家庭訪問	発達状態の観察・相談指導	経過観察児	随時	保健師	
	2歳児フッ素塗布・3歳児フッ素塗布	歯科検診とフッ素塗布	2歳0~1か月児、3歳0~1か月児	年6回	歯科医師・歯科衛生士・保健師・管理栄養士	
母乳相談	母乳に関する相談	乳児の保護者	年12回	助産師		
その他	フッ素洗口説明会	むし歯予防のためのフッ素洗口についての説明会	幼稚園(4・5歳児)保育所(5歳児)入所児	随時	歯科医師・保健師	
	わいわい広場	育児サークルの活動	乳幼児	週1回	保健師、0・1・2・3サークル、保育士など	



市町名: 志摩市	〒517-0501	電話	0599-44-1100
担当課: 健康推進課	住所 志摩市阿児町鶴方3098-1	FAX	0599-44-1102

	事業名	事業内容	対象	回数	スタッフ	備考
思春期	健康教育 『性感染症予防について』	中学校へ出向き、性感染症予防についての健康教育	中学生	12回	保健師	
	健康教育 『生活習慣病予防について』	中学校へ出向き、生活習慣病予防についての健康教育 ※次年度のプレとして実施	中学生(2年生)	2回	保健師	
妊産婦	母子健康手帳交付	母子健康手帳発行・アンケート・健康相談		随時	保健師	
	妊婦健康診査	健康診査	妊婦	随時	-	医療機関委託
	妊産婦家庭訪問 (ハイリスク)	相談指導等	妊産婦	随時	保健師	
	妊婦歯科健康診査	歯科健診	妊婦	随時	-	医療機関委託
	産婦健康診査	健康診査	産婦	随時	-	医療機関委託
	産後ケア事業	相談指導等	産婦	随時	-	医療機関・産院等委託
	産前・産後サポート事業	相談支援	産妊産婦	随時	産前・産後サポート事業委託母子保健推進員(契約)	
乳幼児	赤ちゃん訪問	身体計測・発達確認・相談等	4か月未満児 第1子・ハイリスク児	随時	保健師	
		保健事業紹介・母子や家庭環境の様子把握	4か月未満児 第2子以降	随時	訪問員(契約)	
	乳幼児家庭訪問	身体計測・発達確認・相談等	要経過観察 要支援家庭	随時	保健師	
	乳児健康診査	健康診査	4・10か月児	随時	-	医療機関委託
	7か月児健康相談	身体計測・発達確認・相談・講話(離乳食について・むし歯予防について)	7か月児	来所対応: 11回 電話対応: 1回	保健師、管理栄養士、 歯科衛生士	
	乳幼児健康相談	身体計測・発達確認・相談等	乳幼児	43回	保健師、管理栄養士、 (歯科衛生士)	
	1歳6か月児健康診査	健康診査・フッ化物塗布	1歳6か月児	8回	小児科医、歯科医、保健師、 管理栄養士、歯科衛生士、 歯科助手、事務職	
	3歳児健康診査	健康診査・フッ化物塗布	3歳6か月児	10回	小児科医、歯科医、耳鼻科医、 眼科医、心理判定員、 保育士、保健師、管理栄養士、 歯科衛生士、歯科助手、 事務職	
	出前健康教育	生活リズム等について講話	乳幼児と保護者	2回	保健師	子育て支援センター等と 協力し実施
	イキイキ子育てプログラム	集団認知行動療法を応用した心理教育を実施し、 乳幼児の保護者のメンタル不調を未然に 予防し、イキイキとした子育てができることを 目的としたプログラム	乳幼児と保護者	2回	臨床心理士、保健師	
	離乳食教室	講話と離乳食の試食	乳幼児と保護者	5回	管理栄養士、保健師	
	歯みがき教室	講話(6歳臼歯、歯みがきの仕方、食について)	フッ化物洗口実施施設 4・5歳児	0施設	歯科衛生士、管理栄養士	1施設申し込みがあったが 新型コロナウイルス感染症 感染拡大のため中止
	2歳児歯科教室	歯科健診・フッ化物塗布	2歳児	7回	歯科医、歯科衛生士、 歯科助手、保健師、 管理栄養士	
	2歳6か月児歯科教室	歯科健診・フッ化物塗布	2歳6か月児	7回	歯科医、歯科衛生士、 歯科助手、保健師、 管理栄養士	
	フッ化物洗口	フッ化物洗口	4・5歳児	週5回 13施設	保育士、幼稚園教諭、 歯科衛生士等	準備の整った幼稚園、 保育所から実施
その他	母子保健推進協議会	平成28年3月に策定した志摩市母子保健計画に基づく事業計画等について、 関係機関の代表による委員で協議・検討会を開催	-	2回	学識経験者、保健医療関係・ 福祉・教育関係者、 各種団体等	書面開催
	乳幼児健やかネットワーク	関係機関との連携調整、 検討(ケース検討会)	要経過観察 要支援家庭	随時	ケースに応じた関係機関 スタッフ	
	歯と口の健康づくり推進ネットワーク会議	関係機関との連携調整	市民	4回	歯科医師会・ 歯科衛生士会・三重県(技師)、 学校保健会・地域の各種 団体代表・保健師・ 管理栄養士・ 歯科衛生士	代表者会議2回 行政・ 歯科医師連携会議 2回(うち1回書面開催)

市町名:玉城町 担当課:保健福祉課	〒519-0433 住所 度会郡玉城町勝田4876-1 玉城町保健福祉会館内	電話	0596-58-8000
		FAX	0596-58-8688

	事業名	事業内容	対象	回数	スタッフ	備考
妊産婦	母子健康手帳の発行	母子健康手帳の交付・玉城町の事業紹介・妊婦面接による保健指導	妊婦	随時	保健師	
	妊婦歯科健康診査	歯科健診	妊婦	1人1回	実施歯科医院委託	
	妊婦健康診査	妊娠中に14回公費負担による健診	妊婦	随時	医療機関委託	
	妊婦健診県外助成	県外で受けられた妊婦健診についてその費用を助成	妊婦	随時	保健師	
	多胎妊婦健診助成	多胎妊娠に伴い、妊婦健診14回分を超えて自費で妊婦健診を受けた費用を助成	多胎妊婦	随時	保健師	
	妊婦訪問	妊婦で支援が必要な人への訪問相談	要支援妊婦・特定妊婦	随時	保健師・子育て支援センター指導員	
	パパママ教室	助産師による講話、パパの妊婦体験、玉城町の事業紹介等	妊婦とその夫	4回	助産師・保健師・子育て支援センター指導員	
	産後ケア事業(宿泊型・通所型・訪問型)	家族等から家事又は育児の支援がなく、育児不安が強く、育児支援を必要とする母子を対象に、産科医療機関等での宿泊、通所、訪問による保健指導	産後1年未満の産婦とその子ども	随時	委託産科医療機関	
	産婦健康診査	産後1カ月頃までの時期に、母体の心身の状態を確認するための健康診査	産後2週間 産後1か月	随時	委託産科医療機関	
	おめでとコール	産後1カ月までに電話にて育児状況を確認し、母乳や育児、体調のこと等に関する助言を行う	産婦	産後1か月	保健師	
乳幼児	新生児聴覚スクリーニング検査費助成	検査費用の一部助成(上限3,000円)	新生児	1人1回	委託産科医療機関	
	乳児家庭全戸訪問事業	身体計測・育児相談・玉城町の事業紹介等	生後2~4か月児・産婦	随時	保健師	
	新生児・低体重児訪問	身体計測・育児相談・玉城町の事業紹介等	未熟児・新生児	随時	保健師	
	未熟児養育医療	医療費(保険診療分)を給付	・出生時体重2,000g以下 ・生活力が特に弱い未熟児のため、一般状態等に異常を示すものうち、指定医療機関の医師が入院を認めたもの	随時		
	乳幼児相談	身体計測・育児相談・栄養相談	未就園児	9回	保健師・栄養士・子育て支援センター指導員・助産師(おっぱい相談)	
	おっぱい相談	おっぱい相談	未就園児	21回	助産師・保健師・子育て支援センター指導員	
	7か月児相談	身体計測・発達チェック・育児相談・栄養相談・絵本の読み聞かせ・ぶつくすたーと(2,000円分の絵本引換券の交付)	生後7か月児	10回	保健師・栄養士・子育て支援センター指導員・読み聞かせボランティア	
	乳児一般健康診査	4か月および10か月時に公費負担による健診	生後4か月児・10か月児	随時	医療機関委託	
	歯っぴい教室	歯科講話・ブラッシング指導・歯科健診・フッ素塗布体験	2歳2~4か月	4回	歯科医師・歯科衛生士・保健師	
	転入者訪問	実施事業や町制度の紹介、予防接種歴の確認、顔つなぎ等	未就園児がいる家庭	随時	1歳未満:保健師 1歳以上:子育て支援センター指導員	
離乳食教室	講話等	①(初期) 生後6か月まで ②(中期~後期) 生後7か月~1歳頃 ③(完了~幼児食) 1歳頃~2歳頃	①2回 ②2回 ③1回	管理栄養士・子育て支援センター指導員		
その他	マイ保健師制	地区担当の保健師(マイ保健師)が、妊娠期から開わり、子育て支援や関係づくりを行う	子どもを持つ家庭	随時	保健師	
	1歳6か月児健診	身体計測・歯科健診・小児科健診・問診・育児相談・歯科相談・栄養相談	1歳7~8か月児	4回	小児科医師・歯科医師・歯科衛生士・保健師・栄養士・保育士・子育て支援センター指導員	
	3歳児健診	身体計測・歯科健診・小児科健診・問診・育児相談・歯科相談・栄養相談・検尿	3歳4~5か月児	6回	小児科医師・歯科医師・歯科衛生士・保健師・栄養士・保育士・子育て支援センター指導員	
	フッ素洗口事業	フッ素洗口	町内保育所入所の4歳児・5歳児クラス	週5日	保育士	
	風疹予防接種助成	対象者1人につき5,000円助成	妊娠を予定又は希望している女性、妊婦の夫及び妊婦と同居する家族	1人1回	保健師	
	保育所巡回相談	巡回指導・ケース検討会	町内4保育所	各2回	教育委員会・保健師・子育て支援センター指導員	
	小学校巡回相談	巡回指導・ケース検討会	町内4小学校	各2回	教育委員会・保健師・子育て支援センター指導員	
	中学校巡回相談	巡回指導・ケース検討会	町内1中学校	2回	教育委員会・保健師・子育て支援センター指導員	
	3歳児・4歳児・5歳児CLM	チェックリストによる発達チェックをし、個別指導計画につなげる	気になるお子さん	2回	保育士	
	こども相談	発達検査・育児相談・指導者への助言指導・言語相談	発達に不安のあるお子さん(幼児から中学生)	49回	臨床心理士・言語聴覚士	
	びよびよん教室	発達促進教室	1歳6か月児健診フォローか、気になる幼児	8回	保育士、臨床心理士、保健師	
	親と子のよい歯のコンクール	優秀歯の親と子の審査・表彰	3歳児健診を受けた児と保護者	中止	伊勢地区歯科医師会	
	チャイルドシート購入補助金	購入金額の半額で1万円上限	乳幼児	1人1回	保健福祉課職員	
	不妊・不育症治療費助成	特定不妊治療費助成上乗せ事業、一般不妊治療助成事業、不育症治療費助成事業、第2子以降の特定不妊治療に係る助成回数追加事業	治療日、申請日ともに町内に住所を有する法律上の婚姻をしている夫婦 夫婦合算所得730万円未満	随時	保健師	
	Nobody's Perfect 完璧な親なんていない	親支援プログラム	1~3歳のお子さんを持つ親	1クール(6日間)	NPFファシリテーター(保健師・保育士)	

市町名:南伊勢町	〒516-0194	電話	0599-66-1114
担当課:子育て・福祉課	住所 度会郡南伊勢町五ヶ所浦3057番地	FAX	0599-66-1113

	事業名	事業内容	対象	回数	スタッフ	備考
思春期	いのちの授業	生命の誕生や命の大切さを学ぶ	小中学生	各学校1回	助産師・保健師・教諭	
	育児相談	小学生・中学生の保護者で子育てについての不安や悩みがある人について個別相談	小中学生の子の保護者	年8回	心理士・保健師・保育士	
妊産婦	母子手帳の交付		妊婦	随時	保健師	
	妊婦健診	健康診査	妊婦	随時		医療機関委託
	妊婦歯科健診	歯科健診	妊婦	随時		医療機関委託
	妊産婦訪問	妊産婦の健康状態確認、相談	妊産婦	随時	保健師	
乳幼児	赤ちゃん訪問	新生児・乳児の問診、健康状態の確認	新生児・乳児全員	随時	保健師・保育士	
	乳児健康診査	健康診査	4・10か月児(個別)	随時		医療機関委託
	1歳6か月児健診	健康診査	1歳6か月児	年8回	医師・歯科医師・保健師・看護師・心理士・栄養士・保育士	
	3歳6か月児健診	健康診査	3歳6か月児	年8回	医師・歯科医師・保健師・看護師・心理士・栄養士・保育士	
	離乳食教室	離乳食の調理指導	乳児の保護者	年12回	栄養士	
	乳児歯科健診	歯科健診、フッ化物塗布	1歳から3歳の子ども	随時		医療機関委託
	乳幼児健康相談	身体計測、育児相談、栄養相談	乳幼児とその保護者	月2回	保健師・栄養士	
	育児相談	乳幼児の保護者で子育てについての不安や悩みがある人について個別相談	乳幼児とその保護者	年8回	保健師・心理士・保育士	
産後ケア	出産後、家族などに支援してくれる人がいない方で、育児不安が強く、育児などの支援が必要な産婦・児、産科医療機関や助産所で宿泊などを通じて、産婦の心身のケアや育児指導を行う	産後1年以内の産婦とその児	随時		医療機関委託	
その他	ブックスタート	保育士による絵本の読み聞かせ	満10か月児とその保護者(個別)	毎月2回	保健師・保育士	
	助産師講座	助産師によるベビーマッサージや育児相談など内容はアンケートにて決める	3歳未満の児とその保護者	年4回	助産師・保健師・保育士	
	絵本の読み聞かせ会	保育士による絵本の読み聞かせ、絵本の貸し出し	未就園・未就学児とその保護者	毎月2回	保育士・サポーター・町立図書館職員	
	すくすく教室	保育士による感覚統合遊びの紹介・実施	未就園・未就学児とその保護者	毎月2回	保育士・サポーター	
	キラキラ教室の先生と遊ぼう	キラキラ教室(英語)の先生と一緒に英語の歌を歌ったり体を動かして楽しむ	未就園・未就学児とその保護者	年2回	キラキラ教室の先生・保育士・サポーター	
	産婦健康診査	健康診査	産後2週間・1か月	随時		医療機関委託

市町名:大紀町	〒519-2703	電話	0598-86-2216
担当課:健康福祉課	住所 度会郡大紀町滝原1610-1	FAX	0598-86-3276

	事業名	事業内容	対象	回数	スタッフ	備考
妊産婦	母子健康手帳の交付 (妊娠届出アンケートの実施)	母子健康手帳の交付、及び妊娠届出時にアンケートの実施、保健指導等	妊婦	随時	保健師(又は事務吏員)	
	妊婦一般健康診査	健康診査	妊婦	随時		医療機関実施 県外受診には償還払
	妊婦・産婦相談	相談	妊産婦	個別対応	栄養士・保健師	新型コロナウイルス感染症のため、主に個別対応で実施
	妊婦訪問	妊婦の保健相談・保健指導、母子保健事業・予防接種等についての説明	妊婦全数	随時	保健師	訪問できない場合は、TELにて状況確認
	妊婦歯科健康診査	歯科健診	妊婦	妊娠中1回		医療機関実施
	産後ケア事業	宿泊型産後ケア	概ね1か月までの児と母親	随時		医療機関等での実施
	産婦訪問	産婦の保健相談・保健指導、EPDS等の実施	産婦全数	随時	保健師	こんにちは赤ちゃん訪問時同時実施
乳幼児	未熟児訪問指導	未熟児の身体計測、保健相談・保健指導等	未熟児とその家族	随時	保健師	
	こんにちは赤ちゃん訪問	乳児の身体計測、保健相談・保健指導等	出生児全数	随時	保健師	
	養育支援訪問指導	継続支援の必要な家庭への保健相談	要支援児と保護者	随時	保健師・栄養士等	
	ブックスタート事業	絵本のプレゼント	出生児全数	随時	保健師	こんにちは赤ちゃん訪問時同時実施
	乳児一般健康診査	健康診査	4か月児・10か月	随時		医療機関実施
	7か月児訪問	乳児の身体計測、保健相談・保健指導、歯ブラシのプレゼント等	7か月児全数	随時	保健師	
	幼児訪問	幼児の発育・発達の確認、育児相談など	1歳～6歳児	随時	保健師	
	1歳6か月児健康診査	身体計測・健康診査・問診・歯科健診・フッ素塗布・栄養相談	概ね1.6～1.8歳児	年4回	内科医師・歯科医師・歯科衛生士・栄養士・保健師	集団健診 1歳6か月児健診・2歳6か月児歯科健診・3歳6か月児健診同時実施
	2歳6か月児歯科健康診査	身体計測・歯科健診・フッ素塗布・栄養相談	概ね2.6～2.8歳児	年4回	内科医師・歯科医師・歯科衛生士・栄養士・保健師	集団健診 1歳6か月児健診・2歳6か月児歯科健診・3歳7か月児健診同時実施
	3歳6か月児健康診査	身体計測・健康診査・問診・歯科健診・フッ素塗布・栄養相談・尿検査	概ね3.6～3.8歳児	年4回	内科医師・歯科医師・歯科衛生士・栄養士・保健師	集団健診 1歳6か月児健診・2歳6か月児歯科健診・3歳8か月児健診同時実施
	育児相談	育児・発達相談、身体計測	6歳未満の児と保護者	個別対応	保健師・栄養士等	新型コロナウイルス感染症のため、主に個別対応で実施
保育園巡回歯みがき教室	虫歯予防についての講話 →※R3年度は新型コロナウイルス感染症拡大の為、歯ブラシと啓発リーフレットの配布とした	保育園在園児	各園年1回	保健師	5園で実施	
その他	就学時健診巡回相談	就学時健診受診者への個別相談・保健指導の実施	年長児と保護者	小学校区毎	保健師	教育委員会実施
	子どもの発達総合支援事業	町内保育園巡回・CLMの実施と個別指導計画作成、就学に向けた個別面談や引き継ぎ会の実施・ケース会議の実施等	主に18歳までの子どもと保護者・関係者	随時	保育士・教育委員会・小学校職員・保健師	

市町名: 度会町	〒516-2195	電話	0596-62-1112
担当課: 保健こども課	住所 度会郡度会町棚橋1215-1	FAX	0596-62-1138

	事業名	事業内容	対象	回数	スタッフ	備考
妊産婦	母子健康手帳の交付	相談、指導	妊婦	随時	保健師	
	妊婦歯科検診	問診・診察	妊婦	随時		医療機関委託
	妊婦健診	健康診査	妊婦(1~14回)	随時		医療機関委託
	妊産婦訪問	妊産婦の相談・指導	特定妊婦、希望者	随時	保健師	
	妊婦健診県外助成	県外で受けられた妊婦健診についてその費用を助成	妊婦	随時	保健師	
	産後ケア事業 (宿泊型・通所型・訪問型)	家族等から家事又は育児の支援がなく、育児不安が強く、育児支援を必要とする母子を対象に、産科医療機関等での宿泊、通所、訪問による保健指導	産婦、新生児	随時		医療機関委託
	産婦健康診査	産後1カ月頃までの時期に、母体の心身の状態を確認するための健康診査	産後2週間 産後1か月	随時		医療機関委託
	おめでとうコール	産後1カ月までに電話にて育児状況を確認し、母乳や育児、体調のこと等に関する助言を行う	産婦	産後1か月	保健師	
乳幼児	こんにちは赤ちゃん訪問	乳児発達発育、EPDSチェック、相談他	生後4ヶ月未満児及び保護者	随時	保健師	
	乳幼児訪問	乳幼児発達発育、健康状態チェック、相談他	気になる子及び健診未受診者等	随時	保健師	
	乳児健康診査	健康診査	2・7か月児(集団)	月1回	保健師・管理栄養士・看護師・小児科医	
	乳幼児健康診査	健康診査	4・10か月児(個)	随時		医療機関委託
	1歳6か月児健診	健康診査	1歳6~8か月児	年6回	保健師・管理栄養士・看護師・小児科医・歯科医師・歯科衛生士	
	3歳6か月児健診	健康診査	3歳6~8か月児	年6回	保健師・管理栄養士・看護師・小児科医・歯科医師・歯科衛生士・臨床心理士	
	2歳児歯科検診及び歯科保健教室	歯科検診、歯科医による講話、フッ素塗布	2歳0~3か月児	年4回	保健師・管理栄養士・歯科医師・歯科衛生士	
	5歳児健診	保護者及び保育士による問診、心理士による発達相談等	今年度5歳になる児	年1回	保健師・臨床心理士	
	育児相談	児の身長・体重測定、子育て相談等	乳幼児とその保護者	月1回	保健師・管理栄養士	
その他	言語相談	言語に関する相談等	幼児~小学生までの子とその保護者	年3回	言語聴覚士・保健師	
	こども相談	発達、療育相談等	0~18歳の子とその保護者	年6回	臨床心理士・保健師	
	離乳食教室	子育て講話、離乳食指導、実習	乳児の保護者	年7回	管理栄養士・保健師・保育士・子育てボランティア	
	幼児親子クッキング	幼児期の食生活についての講話と調理実習	保育所年長児とその保護者	年1回	管理栄養士・食生活改善推進委員	
	親子の料理教室	管理栄養士による食育講話、調理実習	小学生とその保護者	年3回	管理栄養士・食生活改善推進委員	
	発達支援ネットワーク事業	保育所におけるCLMの実施など途切れない発達支援体制を整備	乳幼児から児童・生徒	年4回	校長・教育長・保健こども課長・保健師・教育委員会・保育士・教員	教育委員会と共催
	親と子のよい歯のコンク	3歳6ヶ月児健診でむし歯のない児の表彰	3歳6~8か月児	年1回		伊勢市・度会郡で合同開催
	保育所巡回訪問指導	入所児の保育所での生活の確認、保育士と個々に応じた支援の検討と実施	保育所入所児	各保育所適宜	保健師	

市町名:伊賀市	〒518-0873	電話	0595-22-9653
担当課:健康推進課	住所 伊賀市上野丸之内500番地ハイトピア伊賀4階	FAX	0595-22-9666

	事業名	事業内容	対象	回数	スタッフ	備考
妊産婦	母子健康手帳の交付		妊婦	随時	母子保健コーディネーター・保健師	面接・母子保健事業案内配布
	妊婦健診	健康診査(一人当たり14回、県外助成制度有)	妊婦	随時		医療機関委託
	妊婦訪問	妊婦の問診、指導	妊婦	随時	保健師	
	ウェルカムベビー教室	妊婦体験(家族)・沐浴体験・グループワーク等	妊婦とその家族	年4回	助産師、保健師	
	個別沐浴指導	交流の場・個別相談	妊婦	4回	助産師、母子保健コーディネーター	
	予定日前電話(全戸)	予定日の1~2か月前に電話、出産準備や産後の支援、育児環境について確認、必要に応じ支援につなげる。	妊婦	随時	母子保健コーディネーター	
	産婦健診	産婦健診(一人当たり2回、市外助成制度有)	産後2週間及び1ヶ月の産婦	随時		医療機関委託
	産後ケア	宿泊型・通所型・訪問型	おおむね産後12ヶ月までの産婦・新生児・乳児	随時	委託医療機関・委託助産師	委託
乳幼児	新生児聴覚スクリーニング検査費用助成	検査費用の一部助成	新生児	随時		医療機関委託
	こんにちは赤ちゃん訪問	身体計測、母子の健康状態チェック、育児についての相談	赤ちゃんとその保護者	随時	助産師、保健師	
	養育訪問	児の成長発達や養育環境についての状態チェックや育児についての相談・指導	乳幼児とその保護者	随時	保健師、栄養士、家庭児童相談員他	
	乳幼児相談	身体計測、栄養・育児についての相談・指導	乳幼児とその保護者	随時	保健師・栄養士・助産師	おっぱい相談同時実施
	乳児健康診査	健康診査	4・10か月児(個)	随時		医療機関委託
	1歳6か月児健診	健康診査及び成長発達についての指導	1歳6か月児	年17回	保健師・栄養士・心理相談員・小児科医・歯科医師・歯科衛生士等	親子ではじめる木育事業同時実施
	3歳児健診	健康診査及び成長発達についての指導	3歳6か月児	年18回	保健師・栄養士・心理相談員・小児科医・歯科医師・歯科衛生士等	
	2歳児相談	1歳6か月児健康診査未受診児及び経過観察児に対し相談・指導	2歳児	随時	保健師、栄養士、臨床心理士	
	離乳食教室	講義、調理実習、試食	乳幼児とその保護者	年11回	保健師、栄養士	
	個別心理相談	個別発達相談	2歳児相談時などで言語、行動、精神発達面などで要経過観察となった児と保護者	年30回	保健師、臨床心理士	
出前講座	乳幼児の健康についての講座	乳幼児とその保護者	随時	保健師、栄養士、子育て支援センタースタッフなど		

<b>市町名:名張市</b>	〒518-0492	電話	0595-63-6970
担当課:健康・子育て支援室 (子育て世代包括支援センター)	住所 名張市鴻之台1番町1番地	FAX	0596-63-4629

	事業名	事業内容	対象	回数	スタッフ	備考
思春期	性教育	命の大切さと生命誕生、ライフプラン、性行動、性感染症、喫煙飲酒予防、デートDV.LGBTIについての講義と妊婦体験・胎児人形・新生児人形の抱っこ体験を行う。	中3(5校)、中2(5校)、中1(4校) 小4(2校)、小3(2校)、小1(1校)	19回(依頼による)	保健師・助産師(保健体育教育・学年担当・養護教諭の協力)	学年や依頼内容に応じて事業内容は変更。回数外に開業助産師への直接依頼もある。新型コロナウイルス感染拡大防止のため、小6(1校)・小3(1校)が中止
	思春期に対する、まちの保健室啓発事業	中・高校生にむけて、チャイルドパートナー(まちの保健室)を周知するためのポスターを作成。市内のショッピングセンター、駅通路、市民センター、学校等に掲示。性教育時にカード配布し啓発	地域住民(とくに中・高校生)			
	健康教育:生活習慣病予防、食育、キャリアデザイン等	・生活習慣の重要性、生活習慣病予防、がん予防、口腔保健等について学ぶ ・食べることの大切さ、命の大切さを学ぶ、体験	小学校2回・中学校1回	3回(依頼による)	保健師・学校	
	赤ちゃんふれあい体験学習	赤ちゃんとのふれあいを通じて命の大切さを学ぶ	中学生・高校生	中止(0回)	保健師・保育士	新型コロナウイルス感染拡大防止のため中止
妊産婦	母子健康手帳発行教室	母子健康手帳の交付・妊娠中の生活指導・揺さぶられ症候群・喫煙飲酒予防・地域の子育てサービスの情報提供・父親等への妊婦シャット体験等 ※ボビュレーションプラン作成とハイリスクプラン作成のためのアセスメント実施	妊婦および家族	年25回	保健師・歯科衛生士・管理栄養士	新型コロナウイルス感染拡大防止のため時間短縮し、参加者(妊婦)間での情報交換・母乳育児相談に来てくれた赤ちゃんの抱っこ体験は中止。妊娠届出数減少のため、R3年度より2週間毎に変更(前年度は毎週)市役所窓口にて母子健康手帳は随時発行。ハイリスクプラン作成は子ども家庭室と連携。
	産科医療機関連絡会	特定妊婦・ハイリスク妊婦の中で、特に市内産科で出産予定の者の情報を、定例に申し送り、出産・入院時の状況の報告を受け、早期訪問(必要があれば入院時)・フォローにつなげている。市外の産科においても積極的に連絡及びケース会議実施提案。	ハイリスク妊産婦、特定妊婦を含む	2ヶ月に1回申し送り、随時報告をいただく	医師、助産師、保健師	必要に応じて特定妊婦・ハイリスク妊婦等の情報のやり取りを行っており、宿泊型産後ケア等のサービス利用調整や、要対協と連携し養育支援訪問等につなげている
	妊婦歯科健診	妊娠中に歯科健診が1回無料で受けられる。母子健康手帳交付時に全数に受診券を渡す(母子保健のしおり内)。	妊婦	随時	委託歯科医療機関	平成27年度より実施
	母乳育児相談(保健センター)	助産師による身体計測、おっぱい・育児相談(主に産後2週間目全戸電話からのハイリスクフォローとして)	妊産婦・乳児(主にハイリスク)	保健センター:年45回	助産師、(保健師)	平成26年度より実施(平成28年度より対象者等変更) 新型コロナウイルス感染拡大防止のため、R2年度から引き続き予約制の個別相談として実施
	安心・育児おっぱい教室(こども支援センター)	身体計測と、助産師によるおっぱい・育児相談	妊産婦・乳児	こども支援センター: 集団 年 0回 個別 年47回	助産師、(保健師)、保育士、子育てボランティア	平成26年度より実施 新型コロナウイルス感染拡大防止のため、R2年度途中から集団の教室を予約制の個別相談として実施
	産後ママゆったりスペース	助産師による育児相談、妊産婦に安心と休息の時間の提供。	妊産婦・乳児	年36回	助産師、保育士(マイ保育ステーション)、子育てボランティア	平成26年度より実施
	産後2週間目の全戸電話NBC(ニューホーノール)事業	産後約2週間目の産婦全数に電話をし、育児状況の確認、新生児聴覚検査結果の確認、相談等をおこなう。必要があれば教室等の紹介や訪問につなげる。	産婦(全数)	随時	助産師、保健師	平成26年度より実施
	産婦乳腺炎予防ケア事業(おっぱいケア事業)	乳房トラブルや授乳に関して心配がある人が、助産師への相談や乳房ケアを受けられるよう、1人1回分の費用助成をおこなう(1回5,000円)。出生届を確認後、全数にハガキで案内。	産婦、新生児・乳児	随時	委託医療機関(3か所)、三重県助産師会所属の県内助産所	平成27年9月より実施 平成30年度より委託医療機関が、2→3か所に増加。
	産後ケア事業(宿泊型産後ケア事業、産後ママ&ベビーのお泊りケア)	出産直後の産婦と赤ちゃんが安心して育児をスタートできるように、委託産科医療機関での宿泊を通して、産婦の心身のケアや育児サポートを行う。 ※利用前後に保健師等による電話・訪問等を実施し、情報共有、アセスメント及び心理的ケアを行う。	産婦、新生児・乳児	随時	保健師、助産師、委託産科医療機関(3か所)	平成26年度より実施
	妊婦一般健康診査	健康診査(公費負担最大14回、県外受診には償還払いで対応)	妊婦	随時		医療機関委託
	産婦健康診査	産婦健康診査(2週間・1ヵ月)の費用助成(1回5,000円)。医療機関と連携し、産後うつ等が疑われ支援が必要な産婦には早期支援を行う。	産婦	随時		令和元年9月より開始。委託実施機関(名張市・伊賀市の産科医療機関3か所と三重県助産師会所属助産所)以外は償還払い
	養育支援訪問(専門的相談支援)	特に特定妊婦や心身および社会的にハイリスクと判断した妊婦に対して健康相談・指導を行う。産後早期に育児・養育状況の確認を行い、指導や必要な支援につなぐ。	妊婦・産婦(ハイリスク)	随時	保健師・助産師・看護師・家庭児童相談員等	子ども家庭室(要対協事務局)所管
	乳幼児	低体重児の届出及び未熟児訪問	低体重児の届出に基づき保健師・助産師等が訪問し、育児や発育発達に関する相談や支援に応じる。医療機関と連携し、支援が必要な家庭に対してはサービス提供に結びつける。	出生体重2500g未満の児	随時	保健師・助産師・看護師
新生児訪問		特にハイリスクと判断した産婦、または、病院からサマリーが届いたり、保護者からの相談があり必要な場合に対して、産後早期に健康相談・指導、育児支援、養育状況の確認を行う。	新生児	随時	保健師・助産師・看護師	養育支援訪問事業含む
乳幼児訪問		発育発達や養育状況の確認、母・保護者への支援	乳幼児	随時	保健師・助産師・看護師	養育支援訪問事業・乳児家庭全戸訪問事業含む
乳児健康診査		健康診査	4か月児(個別) 10か月児(個別)	随時 随時	医師 医師	医療機関委託 医療機関委託
乳幼児保健検討委員会(乳健委員会)		乳児健診の結果とフォローの必要性の確認、低体重児・治療中の児・乳児家庭全戸訪問事業等の報告、医療(乳児健診)と母子保健事業との連携を図る		2ヶ月に1回	名賀医師会、保健所保健師、市保健師	
乳幼児健康相談		発達・育児・栄養・歯科相談を行う	乳幼児とその保護者	保健センター年10回 こども支援センター11回 各地域の子育て広場随時	保健師・助産師・看護師・管理栄養士・歯科衛生士、子育てボランティア	地域開催の子育て広場(16か所)においても随時実施
離乳食教室		離乳食指導・歯科指導(新型コロナウイルス感染防止のため離乳食試食は中止)	乳児をもつ母親およびその家族	年11回	管理栄養士・歯科衛生士・(保健師)	平成29年度は離乳食前期と離乳食後期の教室を隔月で行っていたが、平成30年度からは毎月同じ内容に変更(前期・後期で分けない)

<b>市町名:名張市</b> 担当課:健康・子育て支援室 (子育て世代包括支援センター)	〒518-0492	電話	0595-63-6970
	住所 名張市鴻之台1番町1番地	FAX	0596-63-4629

	事業名	事業内容	対象	回数	スタッフ	備考
乳幼児	1歳6か月児健康診査	健康診査	1歳6か月児	年24回	保健師・看護師・小児科医・歯科医・歯科衛生士・事務職員・子育てボランティア	
	3歳6か月児健康診査	健康診査	3歳6か月児	年24回	保健師・看護師・小児科医・歯科医・耳鼻科医・眼科医・管理栄養士・歯科衛生士・心理相談員・保育士・事務・子育てボランティア	
	2歳児健康相談	1.6歳児健診フォロー・未受診児フォロー 発育発達確認、相談支援	2歳児	年6回	保健師・心理相談員	対象者の減少により、令和3年度より2か月毎に変更(前年度は毎月実施)
	5歳児健康診査	就園先・園医において実施する健康診査	年中児	42回 各園及び発達支援センター	保健師・保育士・臨床心理士・医師・教員	子ども発達支援センター所管
	こあらっこ(発達支援教室)	健診等で要経過観察となった未就園児の観察や、他の子育て支援事業へのつなぎ・今後の方向性を検討する場。	対象児とその保護者	年12回	保健師、保育士、臨床心理士	子ども発達支援センター所管
	うさぎさん教室(発達支援教室)	こあらっから継続して、観察が必要になった幼児の観察と、就園に向けての支援調整等を検討する場。	対象児とその保護者	年15回	保健師、保育士、臨床心理士	子ども発達支援センター所管
	あそびの教室(発達支援教室)	5歳児健診後の観察と支援の手立てを検討するため、各園にて実施する教室	5歳児健診の判定において「行動面(多動・不注意)に課題あり」となった児が多いクラスに勤務し、実施。	3園9回	保健師、保育士、教員	子ども発達支援センター所管
	こんにちは赤ちゃん訪問事業(乳児家庭全戸訪問事業)	民生委員児童委員協議会連合会に一部委託。主任児童委員、保健師から家庭に情報提供等を行い、必要に応じて専門機関につなげる。	生後1〜3か月の乳児とその保護者	随時	保健師・主任児童委員	令和3年8月27日〜9月30日は、新型コロナウイルス感染拡大のため主任児童委員による訪問を中止
	その他	保育所(園)、幼稚園、認定こども園、小学校等 巡回	健診未受診時や健診において要経過観察となった児に対し、保護者の了承の上、就園先に訪問し、集団生活の様子を観察、園と情報共有する。また、園より支援の申し送りをした子どもの観察を中心に定期及び随時小学校に巡回。	就園児、就学児	必要に応じて随時	保健師、保育士、教員
こんにちは赤ちゃん訪問連絡会および研修会		乳児家庭全戸訪問事業実施のための主任児童委員へ指導およびケース連絡を実施。	主任児童委員および民生・児童委員	連絡会年9回、視察0回、研修4回、随時連絡相談有	保健師・市職員他	
産前・産後サポート事業		地域の育児支援者の育成、啓発、連携の強化(顔の見えるつながり)のために、研修、交流会等を実施(子育て支援員研修、子育て広場交流会、地域毎の子育て支援事業指導等)	地域住民・関係機関職員・チャイルドパートナー・関係団体・企業等	年10回(子育て支援員研修10回、子育て広場交流会0回)子育て広場や託児事業においての支援者への教育は含まない(随時実施)	保健師・保育士・保育幼稚園室・子ども家庭室・社会福祉協議会・地域づくり組織等	子育て支援員研修は国の規定にそって基本研修及び地域保育コースと放課後児童コースを実施(放課後児童コースは平成30年度から実施)。ボランティア研修も兼ねる。独自に託児実習を追加。子育て広場交流会は、新型コロナウイルス感染拡大防止のため中止。
チャイルドパートナー事業		妊娠前からまちの保健室(15か所)において、育児相談、地域の子育て広場の支援、地域と連携しながら子育て支援をおこなう	地域住民・地域づくり組織等関係機関	随時	チャイルドパートナー(まちの保健室職員)	まちの保健室設置は地域包括支援センターが所管
入籍時の健康教育		『2人のための健康づくりサポートブック』を作成し、婚姻届出時に自由に手に取ってもらえるよう設置。健診や生活習慣病予防、心身の健康、リプロダクティブ・ヘルス/ライフ、不妊症等について記載。	婚姻届出時の夫婦等	随時		
各種健康教育(育児、歯科保健、メンタルヘルス、栄養、発達支援等)		地域や保育所・幼稚園、施設等、様々な主体からの依頼により、また、市の企画による各種健康教育を実施。	地域住民・関係機関・市職員等	随時	保健師・助産師・歯科衛生士・管理栄養士・保育士・心理士・教員・医師等	
母子のよい歯のコンクール		3歳6か月児健診で虫歯のない母子を表彰	3歳児	中止	歯科医師会の協力	新型コロナウイルス感染拡大防止のため中止
養育医療の給付		医療費(保険診療分)を給付	満1歳未満の乳児で、出生体重2000g以下または生活力が特に弱い未熟児のため、一般状態等に異常を示すもののうち、指定医療機関の医師が入院を認めたもの	随時		
特定不妊治療費助成事業		特定不妊治療や男性不妊治療を受けられたご夫婦に対し、その費用の一部助成することにより経済的負担を軽減する	三重県特定不妊治療助成と同時に申請する。	随時		令和3年1月1日以降に終了した治療に対し、制度が拡充(所得制限の撤廃と事実婚も対象になった)
第2子以降の特定不妊治療		第2子以降の特定不妊治療(体外受精または顕微授精で採卵に至ったもの)を受けられたご夫婦に対しその費用の一部助成することにより経済的負担を軽減する	夫婦から出生した実子が1人以上おり、特定不妊治療を上限回数使い切ったもの。	随時		令和3年1月1日以降に終了した治療に対し、制度が拡充(所得制限の撤廃と事実婚も対象になった)
不育症治療費等助成事業		不育症治療等(保険給付対象外)を受けられたご夫婦に対し、その費用の一部助成することにより経済的負担を軽減する	不育症治療等を受けられた夫婦。	随時		令和3年1月1日以降に終了した治療に対し、制度が拡充(所得制限の撤廃と事実婚も対象になった)
一般不妊治療費助成事業		一般不妊治療(人工受精)に係る治療費の一部助成することにより経済的負担を軽減する	一般不妊治療を受けられた夫婦。	随時		平成27年10月より実施 令和3年1月1日以降に終了した治療に対し、制度が拡充(所得制限の撤廃と事実婚も対象になった)
妊産婦応援事業 こそだてサポーター養成講座		45分〜60分の講座(名張市の子育て支援の取組、私たちのいのち、妊婦さんの理解、育児について、赤ちゃん・幼児の理解、こそだてサポーターにできること、その他体験等)	地域住民等	随時 (令和3年度6回593名養成)	保健師・助産師・チャイルドパートナー等	平成29年12月に更なる妊産婦・子育て支援、地域共生社会の風土醸成をめざし「妊婦応援都市」を宣言した。その取り組みの一つとして、こそだてサポーター養成講座を実施。
名張版ネウボラ事業		上記の母子保健事業と子育て支援事業のコーディネートを実施。地域づくり組織の行う子育て支援事業、医療機関や助産所、療育機関、保育所等との協働において、事業の推進を図る。 市内15か所にまちの保健室(チャイルドパートナー)を設置し、身近な相談の場を整備(利用者支援事業基本型)。またスーパーバイザーとして助産所を設置し、母子保健コーディネーター(母子保健担当保健師)を中心とした、利用者支援事業母子保健型を実施する子育て世代包括支援センターとして推進。 毎年子育てガイド発行し、乳児家庭全戸訪問時や子育て支援員研修、こそだてサポーター養成講座等で配布したり、市ホームページにも掲載することで、啓発と情報提供を行っている。令和3年7月から、なばり子育てLINEでの情報提供も開始。				

※予防接種を除く。



市町名:尾鷲市 担当課:福祉保健課	〒519-3618 住所 尾鷲市栄町5-5 福祉保健センター2階	電話	0597-23-3871
		FAX	0597-23-3875

	事業名	事業内容	対象	回数	スタッフ	備考
思春期	思春期保健事業	思春期事業の取組における関係機関との連携強化、妊婦疑似体験用具の貸出	小、中学生及びその保護者	3回	保健師、助産師、教育委員会、養護教諭、	
	歯科保健事業	歯科保健事業の取組における関係機関との連携強化、虫歯予防・歯肉炎予防について、ブラッシング指導	小、中学生及びその保護者	2回	保健師、歯科衛生士、教育委員会、養護教諭、	
妊産婦	特定不妊治療費等助成事業	特定不妊治療、男性不妊治療、第2子以降の特定不妊治療追加助成、不育症治療、一般不妊治療に係る費用の助成	指定医療機関で特定不妊治療等を受けた方	随時	保健師	三重県特定不妊治療費、一般不妊治療費及び不育症治療費等補助金事業に準ずる
	母子健康手帳の交付	母子健康手帳の説明・母子保健のしおり発行・母子保健事業の説明・マタニティキーホルダー交付	妊婦	随時	保健師、管理栄養士	
	妊婦アンケートの実施	母子健康手帳交付時にアンケート調査を実施し、保健指導、支援につなげる。	妊婦	随時	保健師、管理栄養士	
	妊産婦支援プランの計画	ハイリスク妊婦に対して、妊産婦支援プランを計画し、妊娠前から早期に支援を開始する。	妊婦	随時	保健師	
	妊娠期における情報提供	妊娠期の過ごした方や胎児への働き方の大切さ、市の事業の紹介などを行う。	妊娠5～9か月の妊婦とその家族	随時		
	妊婦健診	健康診査	妊婦	県下統一で14回実施		医療機関委託
	妊婦訪問	妊婦の保健指導	妊婦及びその家族	随時	保健師	
	産婦訪問	虐待予防を視野に入れ、母親の抱える心の問題など健康状態を早期から把握し支援する。	産婦	すこやか赤ちゃん訪問と同時実施	保健師	産後うつ病質問票等の活用
	産婦健診	産後うつ予防や新生児への虐待予防等を図るため、産後2週間、1か月など出産後間もない時期の産婦に対する健康診査を実施する。	産婦	産後2週間、1か月の2回以内		医療機関委託
	産後ケア事業	出産後の一定期間、産後の支援を必要とするが家族の支援を得られにくい母子に対し、尾鷲総合病院にて、宿泊型・通所型の保健指導サービスの提供を行う。	出産後1年以内の母子	随時	保健師、助産師含む医療機関のスタッフ	尾鷲総合病院委託
乳幼児	すこやか赤ちゃん訪問	健康状態等チェック、育児相談等早期より子育て支援をする(生後2ヶ月までに)。フックスタートの実施。	全家庭	随時	保健師	親子のふれあい、絵本の読みかきの大切さを伝える冊子の配布
	未熟児訪問	低体重児の届出、医療機関からの連絡等に基づき早期に家庭訪問を実施。		随時	保健師	
	未熟児養育医療給付	申請により医療費(保険診療分)を給付する。	出生体重:2,000g以下 生活力が特に弱い未熟児のため、一般状態に異常を示すもののうち、指定養育医療機関の医師が入院が必要と認めた児。			
	経過観察児の訪問(各家庭、保育園、幼稚園)	健診等の事後フォローとして訪問により支援していく	乳幼児	随時	保健師	
	乳児一般健康診査	健康診査	4ヶ月児・10ヶ月児	随時		医療機関委託
	1歳6ヶ月児健康診査	健康診査	1歳7、8ヶ月児	年6回	保健師・管理栄養士・小児科医・歯科医・児童心理士(児相)・子育て支援センター保育士・歯科衛生士ほか	
	3歳児健康診査	健康診査	3歳6、7ヶ月児	年6回	保健師・管理栄養士・小児科医・歯科医・児童心理士・保育士・子育て支援センター保育士・歯科衛生士ほか	
	にこにこ相談(健診後フォロー教室)	集団遊び・健診後の再問診	1歳6か月、3歳児健診で再問診が必要となった児と保護者	月1回	保健師、保育士	
	乳幼児健康相談	身体計測・健康状態チェック・育児相談・離乳食相談等	未就園児	月1回	保健師・管理栄養士	
	子育てサポーターによる育児相談	子育て中の不安軽減のための相談場所及び親子の居場所づくり	未就園児	月1回	子育てサポーター(保育士)	
	家庭での歯科保健指導の支援	例年行っている虫歯予防教室に加え、手紙による情報提供及び仕上げ磨き歯用プランの配布等を行った。	幼稚園・保育園在園児	各園年1回	保健師	各園巡回と、保健センターにて実施
	歯科教室	虫歯予防・おやつの上手な選び方についての講話	保育園児とその保護者	随時	保健師、歯科衛生士	
	離乳食相談	例年行っている離乳食教室に加え、乳幼児健康相談時等に離乳食相談を行った。		随時	管理栄養士・保健師	
	歯科健診・フッ素塗布の無料券配布	個別に歯科医院を受診し、歯科健診及びフッ素塗布を実施。	1歳6ヶ月健診受診児 2歳児(郵送)	2回		歯科医師会委託
	フッ化物洗口事業	フッ化物洗口	4・5歳児(4保育園)	各年1回	歯科医・歯科衛生士・保育士・保健師	歯科医師会委託
その他の健康教室	健康、栄養指導等、育児支援に関することを依頼に応じて行う	乳幼児の保護者	随時	保健師・管理栄養士		
その他	子育て支援冊子の配布	子育て支援の一環として、市内の子育てに関する施設や事業を一覧にまとめたものを保護者に配布	妊婦、子育て中の保護者	随時		母子健康手帳交付時、すこやか訪問対象者全員及び転入者に配布
	紀北医師会乳幼児保健検討委員会への参画、就学児童への支援	乳幼児健診等で支援が必要な児の情報交換や支援検討をおこなう。		年6回	保健師・小児科医・保育士・児童心理士	
	障がい児保育認定会議への参画	情報交換・認定検討会議		年2回	保健師・保育士・福祉担当者	
	事故予防対策事業	すこやか訪問時での指導、10か月児健診通知、健康相談でパンフレット配布		随時		
	途切れない子育て支援事業	各保育園・幼稚園を巡回し5歳児クラスを対象に発達チェックリストに沿って保育士・教諭等とともに子どもを観察し困り感のある児の個別指導計画を作成し支援する。就学にあたり支援してきた経過を小学校へ申し送りをする。		巡回年2回 申し送り:就学年4月上旬	保健師・指導主事(教員)・家庭児童相談員・社会福祉士	
子育て世代包括支援センター「はっぴい」	行政、地域が一体となった妊婦、出産、子育ての切れ目のない支援体制をつくる。母子手帳交付時から妊娠期・子育て期への情報提供、相談支援を行う。			保健師・管理栄養士、社会福祉士、保育士		

市町名:紀北町 担当課:福祉保健課	〒519-3292 住所 北牟婁郡紀北町東長島769-1	電話	0597-46-3122
		FAX	0597-47-5903

	事業名	事業内容	対象	回数	スタッフ	備考
妊産婦	母子健康手帳の交付	母子手帳・父子手帳の交付及び母子保健のしおり・副読本等を発行する。また、妊婦アンケートを実施し、保健指導を行う	妊婦	随時	保健師・看護師・管理栄養士	
	マタニティ検討会	母子健康手帳交付時の妊婦届アンケート内容と面接の様子等からアセスメントを行い、支援を要する妊婦を早期に把握し支援について検討する。	妊婦	月1回	保健師・児童福祉担当職員	
	妊婦健診	健康診査	妊婦(14回分)	随時		医療機関委託
	妊婦歯科健診	妊婦の歯科健診	妊婦	1回		歯科医院委託
	妊婦訪問	妊婦の保健指導	妊婦	随時	保健師・管理栄養士	
	パパママ教室	妊婦とその夫が、妊娠・出産・育児についての正しい知識を身につけ、健やかな妊娠期間を過ごすことができ、夫婦で協力して出産・育児に取り組めるよう支援する。	妊婦とその夫(パートナー)	2回	助産師・保健師	
	産後ケア事業	家族などからの支援が無く、育児不安が強く支援を必要とする産婦への産後ケアを実施する(宿泊型・通所型)。	産婦と乳児	随時	助産師等	医療機関委託
	産婦訪問	産婦の保健指導、EPDSの実施	産婦	こんにちは赤ちゃん訪問で実施	保健師	
	特定不妊治療費助成事業	特定不妊治療を受けた夫婦の経済的な負担の軽減を図るため助成する。	特定不妊治療を受けた夫婦	随時	保健師等	
	一般不妊治療費等助成事業	一般不妊治療を受けた夫婦の経済的な負担の軽減を図るため助成する。	一般不妊治療を受けた夫婦	随時	保健師等	
乳幼児	こんにちは赤ちゃん訪問	身体計測・健康状態チェック・母子保健事業の紹介等	生後4ヵ月までの乳児	随時	保健師	
	ブックスタート事業	対象者に絵本のプレゼントをし、親子のぬくもりの時間を作ってもらう	乳児	こんにちは赤ちゃん訪問で実施	保健師	
	養育支援訪問	養育支援が特に必要であると判断した家庭に対し、保健師が訪問し養育に関する指導、助言等を行うことにより、適切な養育の実施を確保する。	養育支援を特に必要とする家庭	随時	保健師	
	未熟児養育医療の給付	身体の発育が未熟なまま生まれ、入院を必要とする児に対して、その治療に必要な医療を給付するすことにより、児の健康管理と健全な育成をはかる。	出生体重2000g未満の児等	随時		
	低出生体重児の届出	対象となる児が生まれたら、保護者の方に低出生体重児届出はがきを役場に送付してもらい、低出生体重児を把握する	出生体重が2500g未満の児	随時		
	未熟児訪問指導	未熟児が生まれた家庭を訪問し、児の発育、発達をチェックし、育児に関する不安等の聞き取り、相談、子育て支援に関する情報提供などを行う。	出生体重が2500g未満の児	随時	保健師	
	乳児健康診査	健康診査	4・10ヵ月児	随時		医療機関委託
	すくすく子育て相談	身体計測・栄養指導・保健指導	乳幼児	月2回	保健師・管理栄養士	
	離乳食教室	離乳食指導	乳児を持つ母親	年3回	管理栄養士	
	1歳6か月児健診	健康診査・フッ素塗布・栄養・保健指導等	1歳6～8か月児	年4回	小児科医・看護師・歯科医・歯科衛生士・臨床心理士・管理栄養士・保健師・事務員・事務員・児童委員・推進員	
	2歳6か月児歯科健診	健康診査・フッ素塗布・栄養・保健指導等	2歳6～8か月児	年4回	歯科医・歯科衛生士・管理栄養士・事務員・児童委員・推進員・保健師	
	3歳6か月児健診	健康診査・フッ素塗布・栄養・保健指導等	3歳6～8か月児	年4回	小児科医・看護師・歯科医・歯科衛生士・臨床心理士・管理栄養士・保健師・事務員・事務員・児童委員・推進員	
	就学前育成健診	小枝式を用いた個別健診、集団遊びの観察	年長児	年2回	小児科医・保健師・臨床心理士・保育士・幼稚園教諭・特別支援学校教員・教員等	教育委員会主催
	要経過観察児支援	乳幼児健診等でフォローが必要なお子さんを訪問等行い支援する	乳幼児	随時	保健師	
	CLMと個別の指導計画	気になる子の早期支援のための発達チェックリストCLMを行い、個別の指導計画を作成することにより子どもの成長発達のために適切な支援を行う。	保育園・幼稚園児	随時	保健師・児童福祉担当職員・教員等	
	歯みがき教室	むし歯・歯周病予防についての話、はみがき指導など	乳幼児とその母親	随時	保健師・管理栄養士 歯科衛生士	
	フッ素塗布事業	集団健診でフッ素塗布を実施。2歳と3歳の誕生日付近にフッ素塗布無料券を送付し、歯科医にて個別でフッ素塗布をしてもらう	乳幼児	健診時等	歯科医・歯科衛生士	
フッ化物流口事業	保育園・幼稚園の4・5歳児にフッ化物流口と保護者への説明会を実施	希望した保育園・幼稚園とその保護者	通年	歯科医・歯科衛生士・保育士・幼稚園教諭・保健師		
事故予防対策事業	こんにちは赤ちゃん訪問、健診・健康相談等でパンフレットの配布し、事故予防を呼びかけている	乳児	随時	保健師		
その他	子育て世代包括支援センター	妊娠・出産・育児で切れ目のない支援を行う。			保健師・管理栄養士・看護師	課内に設置
	学童期の生活習慣病予防	生活習慣病予防についての講話	小学生	随時	保健師・管理栄養士	
	乳幼児保健検討委員会への参画	各種健診で何らかの異常があった児のフォローについて検討する	要経過観察児	年6回	小児科医・児相・障害者支援センター・保育士・保健師	
	歯科保健専門委員会	生涯にわたる歯の健康増進のため、検討会を開催する。	全町民	年2回	保健師・歯科医師・歯科衛生士	
	親と子のよい歯のコンクールへの協力	3歳6か月児健診でむし歯がなかった児とその親の歯のコンクール	3歳児と保護者	年1回	歯科医・保健師・管理栄養士	実施主体：歯科医師会
	要保護児童対策地域協議会への参画	ケース検討・連絡調整会議等	要保護児童	随時	小児科医・児相・警察・保育園・幼稚園・社協・民生委員・保健師等	
心身障がい児就学指導委員会への協力	保健師も就学指導委員会委員に委嘱され、委員会に出席する他、就学指導対象者の情報提供やその対象者の家庭や園などを教育部門と一緒に訪問し情報収集を行い、とぎれない支援をめざしている。	障害児等	随時	教育委員会・各校長、保健師・くろしお学園コーディネーター等	実施主体：教育委員会	

\* 予防接種事業は除きます。

市町名:熊野市 担当課:健康・長寿課	〒519-4324 住所 熊野市井戸町1150	電話	0597-89-3113
		FAX	0597-89-5885

	事業名	事業内容	対象	回数	スタッフ	備考
思春期	あかちゃんとのふれあい体験	市の乳児健診の場で、小〜中学生と乳児のふれあいの機会を設ける。	小学生・中学生	随時	市町保健師	紀南地域母子保健医療推進協議会として開催
	思春期教育	希望のある学校で、思春期教育(性感染症、薬物乱用防止、喫煙防止、デートDV、命の大切さ等)を実施する。	高校生	随時	市町保健師、県保健師、県職員	紀南地域母子保健医療推進協議会として開催。保健所と共同実施。
妊産婦	特定不妊治療費等補助事業	特定不妊治療費用・一般不妊治療費・不育症治療費の一部補助を行う。	特定不妊治療・一般不妊治療・不育症治療を受けた夫婦	*治療によって補助回数は異なる		
	母子健康手帳の交付	子育て世代包括支援センターにおいて、母子健康手帳と母子保健のしおりを交付する。熊野市の子育て支援サービス等の説明をおこない、支援プランを作成する。	妊婦	随時	保健師	
	妊婦健康診査	医療機関で実施される健康診査について14回分(指定の検査項目分)の費用を補助する。	妊婦	14回分の費用の補助		医療機関委託
	妊産婦訪問	訪問し、保健指導を行う。	妊婦健診結果や産後の経過により医師から訪問依頼があった方や希望者	随時	保健師・栄養士	
	妊婦歯科健診	妊娠中の歯科健診を医療機関に委託して実施する。	妊婦	1回		医療機関委託
	ハグママ教室	ストレッチで心身をリフレッシュし、妊産婦同士が情報交換できる場を提供する。また、保健師や助産師が個別に保健指導を行う。	市内に在住する妊婦と産後1年未満の産婦	年12回	保健師、助産師、運動インストラクター	
	産後ケア事業	産後サポートが必要な産婦に対し、宿泊又は訪問による育児支援を行う。	産婦	最大7日間	助産師又は看護師	医療機関委託
産婦健康診査	産婦健康診査を医療機関に委託して実施する。また、委託医療機関外で受診した場合の健康診査費用の補助を実施する。	産後2〜4週間の産婦	1回		医療機関委託	
乳幼児	新生児聴覚スクリーニング補助事業	新生児聴覚スクリーニング検査の費用を一部補助をする。	新生児	1回		
	生後2週間目電話	出産後2週間目の産婦に対し、育児や産後の体調について確認の電話をする。	産婦	随時	保健師	
	1か月児健康診査	乳児の1か月健康診査を医療機関に委託し実施する。また委託医療機関外で受診した場合の健診費用の補助を実施する。	1か月児	随時		医療機関委託
	新生児・赤ちゃん訪問	訪問し、児の発育、栄養、生活環境について相談、助言を行う。また、予防接種や母子保健サービスの紹介をする。	4か月までの乳児がいる家庭	随時	保健師・看護師	
	乳幼児訪問	訪問し、児の発育、栄養、生活環境について相談、助言を行う。	乳幼児健康診査の未受診者やフォローが必要な児と保護者や、訪問希望者・要支援者など	随時	保健師・栄養士	
	乳児健康診査	4か月・10か月児に健康診査を実施する。(集団健康診査と医療機関委託の個別健康診査がある。)	4か月児 10か月児	<集団> 年12回 <個別> 随時	<集団> 保健師・栄養士・看護師・医師 10か月児のみ:歯科衛生士	個別は医療機関委託
	1歳6か月児健康診査 3歳児健康診査	健康診査(身体計測・問診・診察・栄養相談・育児相談)を行う。3歳児健診では、その他に眼科・耳鼻科健診、尿検査、歯科健康診査を行う。	1歳6か月〜1歳8か月児 3歳6か月〜3歳8か月児	年6回ずつ	保健師・栄養士・看護師・医師 1歳6か月のみ:保育士 3歳児健診のみ:歯科医師、歯科衛生士	
	1歳6か月児歯科健康診査 2歳6か月児歯科健康診査	歯科健康診査とフッ化物塗布(希望者)を行う。	1歳5か月〜1歳7か月児 2歳5か月〜2歳7か月児	年6回ずつ	栄養士・看護師・歯科衛生士・歯科医師	
	広域二次健康診査(発達健康診査)	乳児、1歳半、3歳児健康診査において、発育及び発達上の再健診が必要と判断された乳幼児について、小児科専門医による発達健診を実施する。	乳幼児健診等で、発達専門医師の経過観察が必要と判断された児	年14回	保健師・小児科専門医・心理判定員	紀南地域母子保健医療推進協議会として実施
	5歳児健康確認事業	対象者全員に問診票を送付し、必要な児と保護者に対して、発達専門医師の健診や発達相談員による相談につなげる。	5歳児		保健師・家庭児童相談員	福祉事務所こども発達支援室が主担当
	乳児ブックスタート事業	親子の触れ合いの重要性を伝えながら絵本を配布する。また、地域で子育てを支援していることを伝える。	4か月児	随時	ボランティア・保健師	主に4か月児健康診査で配布
	離乳食教室	講話、調理実習、月齢にあわせたメニュー紹介などを行う。	3〜11か月児とその保護者	年12回	栄養士・看護師	
	すくすく親子相談	身体計測と保健指導を行う。また、保護者間の交流や情報交換の場とする。	0歳〜未入園児とその保護者	月1回	保健師・栄養士・看護師	
すざっこ教室(発達支援教室)	遊びを通しての発達支援プログラムを実施する。	1歳半健診等で発達について経過観察が必要とされた児とその保護者	月2回	専門保育士・保育士・保健師	福祉事務所こども発達支援室が主担当	
食育推進事業	食育のチラシを配布	年中・年長児	年2回	栄養士		
その他	親子のよい歯のコンクール	3歳児健康診査でむし歯のない児とその母親で、口腔状態が優良な親子を選出し、表彰する。	3歳児健康診査受診者から選出基準をみたしている児と親	年1回	南紀歯科医師会 栄養士	熊野市・御浜町・紀宝町の合同実施
	幼児フッ化物塗布推進事業	1歳6か月児から4歳まで半年ごとにフッ化物塗布を実施する。	1歳6か月児、2歳児、2歳6か月児、3歳児、3歳6か月児、4歳児	年12回	栄養士・歯科衛生士	

市町名:御浜町	〒519-5292	電話	05979-3-0508
担当課:健康福祉課	住所 南牟婁郡御浜町阿田和6120-1	FAX	05979-3-0121

	事業名	事業内容	対象	回数	スタッフ	備考
思春期	思春期講演会	性感染症の正しい知識と予防、妊娠についての正しい知識、デートDV予防、ライフプランの啓発、命の授業 歯の健康	高校1～3年生	年6回	保健師、助産師 歯科医師	紀南地域母子保健推進協議会(広域事業)
妊産婦	母子健康手帳の交付	保健指導等	妊婦	随時 (予約制)	保健師	子育てガイドブック配布
	妊婦健康診査	健康診査	妊婦	14回		医療機関委託
	妊婦歯科健診	歯科健診	妊婦	1回		医療機関委託
	妊産婦家庭訪問	妊娠中、産後の生活指導、育児アドバイスなど	妊娠後期、産後	随時	助産師、保健師	
	産婦健康診査	健康診査	産後2週間後、4週間後	2回		医療機関委託
	たまご広場	両親学級	妊婦、その家族	年12回	保健師、保育士	
	妊婦健康診査通院助成	妊婦健診通院に要する交通費の一部助成	産婦	上限14回		対象医療機関のみ
	産後ケア事業	母体ケア・育児相談	出産後、医療機関を退院した産婦・乳児	上限7日		医療機関委託
乳幼児	新生児聴覚検査助成事業	検査費用の上限3000円を負担	生後3ヶ月までの乳幼児	1回		医療機関委託
	赤ちゃん訪問	身体計測・育児相談など	出生児全員	随時	保健師・助産師 必要に応じて、管理栄養士・保育士	
	乳幼児訪問	生活指導・育児相談など	健診結果等で必要な児	随時	保健師・看護師・管理栄養士・保育士	
	乳児健康診査(集団)	健康診査 4か月児:ブックスタート事業 10か月児:歯科保健指導	4・10か月児	月1回	保健師・管理栄養士・事務・医師・看護師・歯科衛生士・読み聞かせボランティア	
	乳児健康診査(個別)	健康診査	1・4・10か月児	随時		医療機関委託
	1歳6か月児健康診査	健康診査・歯科保健指導	1歳6～8か月児	年6回	保健師・管理栄養士・看護師・事務・内科医師・歯科医師・歯科衛生士・保育士	
	3歳児健康診査	健康診査	3歳6～8か月児	年6回	保健師・管理栄養士・看護師・事務・内科医師・歯科医師・歯科衛生士・保育士	
	4歳児健康調査	4歳児の健康調査	4歳児	年1回	保健師・事務	
	5歳児健康調査	5歳児の健康調査	5歳児(就学前児)	年1回	保健師・事務	
	ありんこ広場	身体計測・離乳食指導・保健師講話・相談など	乳児とその保護者	月1回	保健師・管理栄養士・看護師・保育士・ボランティア(調理)	月のテーマに応じて、講師依頼
	子どもの広場	手遊び・生活指導・相談など	1歳から入園までの幼児とその保護者	月1回	保健師・管理栄養士・看護師・保育士	月のテーマに応じて、講師依頼
	大きくなったかな 子育て相談	身体測定・育児相談など	乳幼児とその保護者	月1回	保健師・保育士	
	7.8か月相談	身体計測・離乳食指導・相談など	乳幼児とその保護者	月1回	保健師・管理栄養士	
	2歳児歯科健診	歯科健診・講話・ブラッシング指導・相談、希望者へのフック物塗布など	2歳児とその保護者	年2回	保健師・看護師・管理栄養士・歯科医師・歯科衛生士	
	巡回発達相談	発達検査・相談など	希望者	月1回	保健師・児童相談所相談員・臨床心理士	
	げんきこ広場	発達に応じた遊び・相談など	支援が必要な児とその保護者	月2回	保健師・保育士	
	もうすぐ1年生ひろば	講話・相談・工作など	年長児とその保護者	年1回	保健師・管理栄養士・臨床心理士・保育士	
	ことばの相談	ことばの発達相談	幼児とその保護者	年2回	保健師・言語聴覚士	
	子育てワークショップ	子育てに役立つ講話	1歳から年長児とその保護者	年1回	保健師	年に応じて、テーマを検討し、講師依頼
子どもの広場自主活動	遊び・交流の場の提供	乳幼児とその保護者	第2・3・4金曜	遊びボランティア		
その他	(新型コロナにより中止) 親と子のよい歯のコンクール	前年度3歳児健診で虫歯のない子と口腔環境の良好な母を表彰	幼児とその母	熊野管内年1回	歯科医師・歯科衛生士・保健師・管理栄養士等	歯科医師会主催
	二次健診	発達健診・相談	要経過観察児	熊野管内年14回	保健師・小児科医師・児童相談所相談員・臨床心理士・家庭児童相談員	紀南母子保健医療推進協議会(広域事業)
	感染予防啓発	感染予防についてのリーフレット作成	管内保育所、小中学校に通う保護者	1回	保健師、地域医療関係者	紀南母子保健医療推進協議会(広域事業)
	のびのび療育相談	肢体不自由児相談	要経過観察児	熊野管内年4回	小児整形外科医師・理学療法士・言語聴覚士・作業療法士・県、市町保健師等	紀南母子保健医療推進協議会(広域事業)
	すくすく子育て相談	発達相談など	希望者の子どもと保護者・教師(乳幼児)	熊野管内月2回	相談員・保健師等	児童発達支援センター通園めだか
	きなん子どもネット巡回相談	発達相談など	希望者の子どもと保護者・教師(乳幼児～中学生)	熊野管内月2回	相談員・くろしお学園教員・保健師等	紀南母子保健医療推進協議会(広域事業) 障がい者総合支援センターあしすと

市町名:紀宝町 担当課:みらい健康課	〒519-5701 住所 南牟婁郡紀宝町鶴殿324番地	電話	0735-33-0355
		F A X	0735-32-3701

	事業名	事業内容	対象	回数	スタッフ	備考
思春期	思春期教育	紀南地域母子保健医療推進協議会と熊野管内県立高校との共同事業。	熊野管内県立高校生を対象(1~3学年)	それぞれの学年に年1回	保健師 助産師	
	母子健康手帳の交付(子育てケアプランの作成)	妊娠中の健康管理、母子保健事業の紹介など	妊婦	随時	保健師	子育てケアプラン作成
妊産婦	妊婦健康診査助成	基本的な妊婦健康診査費用の助成を行う(14回補助)	妊婦	随時		医療機関委託
	パパママ教室	赤ちゃん人形を使った沐浴体験、妊婦疑似体験を行う	町内在住の妊婦とその家族	年4回	保健師	
	妊婦全戸訪問	保健師が訪問し、妊娠、出産、育児の相談、情報提供を行う	妊婦	随時	保健師	
	産婦健康診査	産後2週間及び産後1か月の産婦健康診査を実施	産後2週間及び産後1か月の産婦	随時		委託医療機関
	母乳ケア助成事業	産院等で受けた、乳房マッサージ等の母乳ケアにかかる費用の一部を助成	産婦	1回のみ助成		医療機関、産院委託 ※母乳ケア券:出産した日から2年間有効
	産後ケア	産科医療機関において、宿泊型・通所型・訪問型によるケアサービスの提供	産婦	随時		事前相談が必要 ※有料
	マタニティ歯科健診	歯科健診の助成	妊婦	随時	歯科衛生士	無料クーポン券を発行 町内歯科医院委託
	生後2週間目全戸電話相談	出生届、出生連絡票の情報をもとに、保健師が自宅に電話をし、産後の状況確認や育児相談を行う	産婦	随時	保健師	
	子育てほっとサロン	助産師による妊娠中の体調管理や母乳育児についての講話と相談	妊婦、概ね1歳までの母子	年6回	助産師、保健師、保育士	
	新生児聴覚検査費用助成事業	新生児聴覚検査にかかる費用の一部を助成	新生児	随時		医療機関委託、償還払い
乳幼児	新生児訪問	母子の健康状態、発達状態の把握、相談及び保健指導、情報提供など	希望者、医療機関から連絡のあった児など	随時	保健師	
	こんにちは赤ちゃん訪問	母子の健康状態、発達状態の把握、相談及び保健指導、情報提供など	生後4か月までの児がいる家庭の全戸	随時	保健師、看護師	必要に応じ、新生児訪問として実施
	1か月健康診査事業	生後1か月児に対する健康診査を実施	生後1か月児	随時		医療機関委託
	乳児健康診査	健康診査、保健指導 栄養指導、歯科保健指導	4・10か月児(集団)	年12回	医師・保健師・管理栄養士、 歯科衛生士、看護師、保育士	
	乳児健康診査		4・10か月児(個別)	随時		医療機関委託
	1歳2か月児歯科健診	歯科健康診査 個別の仕上げ歯磨き指導と希望者にはフッ素塗布を実施	1歳2か月児(集団)	年6回	歯科医師、歯科衛生士、 看護師	1歳8か月健診と同時開催
	1歳8か月児健診	健康診査、保健指導、栄養指導、歯科健康診査、 歯科保健指導および希望者にはフッ素塗布を実施	1歳8か月児(集団)	年6回	医師・保健師・管理栄養士、 歯科医師、歯科衛生士、 看護師	
	2歳児歯科健診	歯科健康診査 希望者にはフッ素塗布を実施	2歳児~2歳3か月児(集団)	年4回	歯科医師、歯科衛生士、 保健師、看護師、保育士	
	2歳6か月児歯科健診	歯科健康診査 希望者にはフッ素塗布を実施	2歳6か月児~2歳8か月児(集団)	年4回	歯科医師、歯科衛生士、 看護師	
	3歳児健診	健康診査、保健指導、栄養指導、 歯科健診、歯科保健指導および希望者にはフッ素塗布を実施	3歳6か月児(集団)	年6回	医師・保健師・管理栄養士、 歯科医師、歯科衛生士、 看護師、保育士	
	ブックスタート事業	絵本の読み聞かせを通じた育児支援	4か月児とその保護者	年12回	図書館司書 読み聞かせボランティア	4か月健診と同時実施
	すくすく育児相談	育児に関する相談、乳幼児健診の経過観察の場	乳幼児とその保護者	年12回	保健師	
	離乳食教室	離乳食の進め方などの指導、調理実習、 歯科保健指導	7・8か月児	年6回	管理栄養士、歯科衛生士、 保健師	
	子育てワークショップ	子育て中の母が、自らの子育てについて振り返り、 参加者同士で喜びや悩みを共有する場	1歳~就学までの児を持つ保護者	年3回	助産師、保健師、保育士	
	転入児訪問	町内に転入した乳児を対象に、訪問を実施し状況確認や子育てについての情報提供を行う	転入した乳児(未就園児)のいる家庭	随時	保健師、保育士	
その他	広域二次健診	町で実施する乳幼児健康診査(1次健診)時に発育や発達に関して経過観察が必要な乳幼児を対象に専門的な健康診査(2次健診)を実施する。 熊野管内3市町広域事業。	乳幼児とその保護者	年15回	委託小児科医、児童相談所(児童心理士)、 虐待対応協力員、保健師	
	親子教室	主に1歳8か月健診で発達の気になる児に対して小集団の中の保育を通して経過観察を行う場	乳幼児とその保護者	年24回	保健師、子育て支援センター保育士、 療育施設保育士(委託)	
	のびのび療育相談	県立子ども心身医療センター医師、理学療法士、 言語聴覚士による身体不自由児、発達協調運動障がいのある子どもへの個別相談・動作法訓練教室		年4回	理学療法士、作業療法士、 言語療法士、	熊野保健所との共同事業 内2回のみ紀南地域母子保健医療推進協議会事業として実施
	「もうすぐ一年生(5・6歳児)健康診査票」	保育所、幼稚園を通じて年中児(4歳児)を対象に「もうすぐ一年生(5・6歳児)健康診査票」を送付、回収。問診票の結果により就学に向けて支援の必要な児の把握と相談支援を行う	4歳児	年1回	保健師	
	巡回児童相談	発達検査の実施 生活面、行動面、発達面などの相談、指導など	乳児と保護者(随時、小学生、中学生)	月1回	紀州児童相談所児童心理士、 保健師	
	歯みがき教室	歯科保健指導	保育所、幼稚園、小学校、中学校、 通園施設、子育て支援センター	随時	歯科衛生士	
	歯科保健プロジェクト会議	生涯を通じた歯科・口腔保健対策を教育・福祉・ 医療・保健で検討	妊婦、乳幼児、学童、成人、 高齢者、障害(児)者	年1回	歯科医師、学校保健会、 保健師、歯科衛生士、他	町内全ての開業歯科医が参加 R2年度は書面決議
	小中学生フッ化物歯面塗布	フッ化物歯面塗布無料クーポン券の配布	小学生・中学生	1人2回分	町内歯科医院に委託	
フッ化物洗口	町内保育所、幼稚園でのフッ化物洗口	保育所、幼稚園の4・5歳児		保育所、幼稚園職員、 歯科衛生士、歯科医師(指導)	保護者説明会を含め年3回の指導あり	

## **6 各保健所母子保健事業一覧**

**(令和3年度の状況)**

保健所名:桑名保健所	〒511-8567	電話	0594-24-3620
担当課:地域保健課	住所 桑名市中央町5丁目71番地	FAX	0594-24-3692

	事業名	事業内容	対象	回数	スタッフ	備考
思春期	相談事業	電話及び面接相談等	思春期の若者及び保護者、関係者	随時	保健師	
妊産婦	相談事業	電話及び面接相談、訪問指導等	ハイリスク妊産婦及び家族	随時	保健師	
乳幼児	ハイリスク乳幼児(医療的ケア児、被虐待児等)支援事業	電話及び面接相談、訪問指導等	ハイリスク乳幼児及び保護者	随時	保健師	
その他	乳幼児健診委員会への参加	乳幼児健診後の情報共有、ケース検討	健診等で気になる児及び保護者	桑員地区年5回 いなべ市・員弁郡年2回	小児科医、保健師	桑員地区はオンラインでの開催
	要保護児童及びDV対策地域協議会	要保護児童等に関する支援の検討、連絡調整	各市町の要保護児童等	桑名市年5回 木曾岬町年5回 菰野町年1回	保健、医療、教育、児童福祉、警察関係者等	
	母子保健担当者意見交換会、研修会	管内市町母子保健担当保健師等を対象とした意見交換会、研修会	管内市町母子保健担当保健師等	意見交換会年1回 研修会	保健師	
	e-ケアネットそういん、そういん地区小児在宅看護ケア研究会への参加	医療的ケア児及び家族を地域で支えていくための勉強会	管内の医療的ケアを必要とする児及び家族、関係者	e-ケアネットそういん年4回 そういん地区小児在宅看護ケア研究会年2回	保健、医療、教育、その他関係者	いずれもオンラインでの開催
	医療給付事業及び申請時所内面接	小児慢性特定疾病医療費支給認定の申請者に対する保健指導等	療養指導連絡票に在宅サービスの必要ありと記載がある児の申請者	随時	保健師	

保健所名: 鈴鹿保健所	〒513-0809	電話	059-382-8673
担当課: 地域保健課	住所 鈴鹿市西条5丁目117	FAX	059-382-7958

	事業名	事業内容	対象	回数	スタッフ	備考
思春期	相談事業	電話相談等	思春期の若者及び保護者	随時	保健師	
妊産婦	相談事業	育児不安、精神疾患等の妊産婦に対して訪問や面接相談、電話相談等	医療機関から紹介のある妊産婦等	随時	保健師	
乳幼児	障がい児・長期療養児等支援	訪問指導、電話相談等	障がい児・長期療養児及び家族	随時	保健師	
	ハイリスク児訪問等指導	訪問指導、電話相談等	医療機関や市から支援依頼のあった児及び家族	随時	保健師	
その他	医療費給付事業及び申請時相談	小児慢性特定疾病医療費受給申請時の申請者に対する相談	小児慢性特定疾病医療費受給申請時	随時	保健師	
	管内母子保健担当者意見交換会	母子保健に関する情報交換会等	市・保健所・児童相談所保健師	1回/年	保健師	
	鈴鹿市要保護児童・DV対策地域協議会への参加	鈴鹿市の要保護児童等・DVの支援及びその予防に関することの検討	鈴鹿市の要保護児童等	4回/年	医師会・法務局・警察・児童相談所・女性相談所・消防本部・教育委員会・児童養護施設・民生児童委員等	
	鈴鹿市ハイリスク妊婦抽出ケースカンファレンスへの参加	鈴鹿市の特定妊婦への支援についての検討	鈴鹿市において妊娠届出時に特定妊婦として抽出された妊婦	12回/年	保健師等	
	亀山市乳児健診検討会への参加	亀山市の乳児健診後のフォロー-up方法の検討	亀山市の乳児健診等で要フォローとなった乳幼児	4回/年	医師・保健師等	



保健所名:津保健所	〒514-8567	電話	059-223-5094
担当課:地域保健課	住所 津市桜橋3丁目446-34	FAX	059-223-5119

	事業名	事業内容	対象	回数	スタッフ	備考
思春期	相談事業	電話相談等	思春期の若者及び保護者	随時	保健師	
妊産婦	相談事業	訪問指導、電話相談等	ハイリスク妊婦	随時	保健師	
乳幼児	相談事業	訪問指導、電話相談等	障がい児・長期療養児とその保護者	随時	保健師	
その他	医療給付事業及び申請時所内面談	小児慢性特定疾病申請者に対する保健指導	医療給付申請者	随時	保健師	
	ママ元気ネットワーク会議	周産期からの支援体制強化に向けての意見交換会、事例検討	管内協力産婦人科医師、助産師、小児科医師、保健師(市・県)	年2回	保健師	津市と共催
	乳幼児健診部会・事例検討部会への参加	意見交換会、事例検討会等	管内小児科医師、管内産婦人科医師、保健師(市・県)	随時	保健師	
	にじいろネットへの参加	医療的ケア児への地域支援体制整備と、関係機関の連携強化	医療的ケア児の支援に関わる者	年1回	保健師	

保健所名:松阪保健所	〒515-0011	電話	0598-50-0532
担当課:地域保健課	住所 松阪市高町138	FAX	0598-50-0621

	事業名	事業内容	対象	回数	スタッフ	備考
思春期	相談事業	電話相談等	思春期の若者、保護者及び関係者	随時	保健師	
妊産婦	相談事業	訪問指導、電話相談等	ハイリスク妊産婦	随時	保健師	
乳幼児	相談事業	訪問指導、電話相談等	長期療養児、虐待ハイリスク児とその保護者	随時	保健師	
その他	松阪地域における周産期親子支援連絡会議	周産期医療・保健の研修、情報交換等	管内産科医師、助産師、看護師、保健師、管内母子保健担当者等	1回	保健師	
	小児慢性特定疾病医療費助成事業	小児慢性特定疾病医療費助成事業の申請者に対する保健指導	小児慢性特定疾病医療費受給申請者	随時	保健師	
	三重県南部医療的ケア地域支援連携会議(みえる輪ネット)への参加	医療的ケアの多職種連携における課題(就学、在宅療養における家族・兄弟支援、災害時の支援等)についての情報共有や事例検討	医師、看護師、保健師、理学療法士、作業療法士、言語聴覚士、薬剤師、MSW、介護福祉士、ヘルパー、相談支援専門員、行政事務、保育士、児童指導員、教員、患者、患者家族等	1回	保健師	
	健やか親子いきいきプランみえ(第2次)にかかる母子保健体制構築アドバイザーの市町訪問への同行	各市町の母子保健の現状把握、課題整理	市町母子保健担当者	1回	保健師	

保健所名:伊勢保健所	〒516-8566	電話	0596-27-5148
担当課:地域保健課	住所 伊勢市勢田町628-2	FAX	0596-27-5253

	事業名	事業内容	対象	回数	スタッフ	備考
思春期	相談事業	訪問指導及び来所、電話相談	思春期及び保護者、関係機関	随時	保健師	
妊産婦	相談事業	妊娠・出産後の不安などの相談や保健指導など	医療機関から依頼があった妊産婦	随時	保健師	
乳幼児	ハイリスク児訪問指導	訪問指導及び来所、電話相談	児童相談所、市町、医療機関等から支援依頼のあった児と家族	随時	保健師	
	長期療養児とその家族への支援	訪問指導及び来所、電話相談	長期療養児とその家族、関係機関	随時	保健師	
その他	管内市町母子保健担当者意見交換会	母子保健に関する情報共有及び意見交換	市町保健師等	1回	保健師	
	管内市町母子保健担当者研修会	母子保健に関する研修会	市町保健師等	1回	保健師	
	小児慢性特定疾病医療費制度	小児慢性特定疾病医療費事務	小児慢性特定疾病医療費受給者	随時	保健師	
	南勢地区高等学校連絡協議会への出席	関係機関との情報共有	管内高等学校生徒指導教員、警察関係者等	2ヶ月に1回	保健師	コロナ禍で感染拡大防止のため、開催縮小もあり、参加は1回。
	医療的ケアを要する重症児・者の地域ネットワーク『みえる輪ネット』への出席	医療的ケア児の事例をととした課題や取り組みの共有及び顔のみえる関係づくり	医療的ケア児とその家族を支援する関係機関	1回	保健師	
	医療的ケアを必要とする障がい児・者の地域連携・人材育成事業	医療的ケア児・者スーパーバイズメンバーの委嘱 ①アドバイス(支援者支援)機能 ②コンサルテーション(地域づくり支援)	医療的ケア児・者を支援する支援者	1回	保健師	三重県委託事業

保健所名:伊賀保健所	〒518-8533	電話	0595-24-8076
担当課:地域保健課	住所 伊賀市四十九町2802番地	FAX	0595-24-8085

	事業名	事業内容	対象	回数	スタッフ	備考
思春期	思春期電話相談	性やこころの健康等に関する相談対応	思春期世代とその保護者及び地域支援者	随時	保健師	健康増進課と協働
妊産婦	家庭訪問	精神疾患に関する相談対応	精神疾患をもつ産婦とその家族	随時	保健師	
乳幼児	乳幼児健診委員会への出席	健診結果の共有及び支援方針の検討	乳幼児	7回	小児科医・保健師	医師会主催
	家庭訪問	長期療養児とその家族に対する相談対応	小児慢性特定疾病患者とその家族	随時	保健師	
	面接相談	長期療養児とその家族に対する相談対応	小児慢性特定疾病患者とその家族	随時	保健師	
	電話相談	長期療養児とその家族に対する相談対応	小児慢性特定疾病患者とその家族	随時	保健師	
	ケースカンファレンスへの出席	医療的ケア児の退院に向けた療養生活支援の調整	小児慢性特定疾病患者とその家族	1回	医師、看護師、保健師	
その他	管内母子保健担当者意見交換会	母子保健事業に関する情報共有及び意見交換	管内保健師	年1回	保健師	新型コロナウイルス感染拡大のため中止
	管内母子保健研修会	事例検討	管内保健師	年1回	母子保健体制構築アドバイザー、保健師	新型コロナウイルス感染拡大のため中止
	要保護児童対策及びDV対策地域協議会への出席	虐待及びDV家庭の情報共有及び支援方針の検討	虐待及びDV家庭	年6回	市保健・福祉・教育関係職員、警察、児童相談所、女性相談所、保健所	
	面接相談	精神疾患(発達障害等)に関する相談対応	精神疾患(発達障害等)をもつ者(児)とその家族	随時	保健師	

保健所名:尾鷲保健所	〒519-3624	電話	0597-23-3428
担当課:健康増進課	住所 尾鷲市坂場西町1番1号	FAX	0597-23-3449

	事業名	事業内容	対象	回数	スタッフ	備考
思春期	相談事業	電話相談等	思春期の若者及び保護者、一般社会人	随時	保健師	
	啓発活動	管内高等学校におけるHIVや性に関する正しい知識の普及啓発等(文化祭、世界エイズデー)	高校生	2回	保健師、養護教諭、生徒	三重県立尾鷲高等学校と連携
	保健授業	管内高等学校生徒を対象にこころの健康についての授業を行う	高校生	1回(1学年)	保健師	三重県立尾鷲高等学校と連携
乳幼児	障がい児・長期療養児等支援事業	訪問指導及び電話相談等	障がい児、長期療養児とその家族	随時	保健師	
その他	乳幼児保健検討委員会への参加	健診等で支援が必要となった児についての情報共有及び検討	健診等での要経過観察児・要支援児とその家族	年4回	小児科医師、保育士、心理判定員、保健師	医師会主催
	要保護児童対策協議会実務者への参加	要保護児童についての情報共有及び支援内容の検討	要保護児とその家族	年0回	保健、医療、教育、警察等の関係者	開催中止
	小児慢性特定疾病医療費助成事務及び申請時面接	小児慢性特定疾病申請者への相談対応及び保健指導	医療支給支援申請者	随時	保健師	

保健所名:熊野保健所	〒519-4324	電話	0597-89-6115
担当課:健康増進課	住 所 三重県熊野市井戸町383	FAX	0597-85-3914

	事業名	事業内容	対象	回数	スタッフ	備考
思春期	思春期教育	歯科保健、性感染症、デートDVについて	高校生	2回	歯科医師、保健師	紀南地域母子保健医療推進協議会と協働
	思春期電話相談	思春期に関する悩み等の電話相談対応	思春期の児童生徒と保護者・関係者等	随時	保健師	
妊産婦	面接相談	特定妊婦とその家族への相談対応及び保健指導	特定妊婦とその家族	随時	保健師	市町と協働
	電話相談	特定妊婦とその家族への相談対応及び保健指導	特定妊婦とその家族	随時	保健師	
乳幼児	家庭訪問	小児慢性特定疾病患者とその家族への相談対応及び保健指導	小児慢性特定疾病患者とその家族	随時	保健師	
	電話相談	小児慢性特定疾病患者とその家族への相談対応及び保健指導	小児慢性特定疾病患者とその家族	随時	保健師	
その他	肢体不自由児巡回相談(のびのび療育相談)	理学療法士、作業療法士、言語聴覚士による専門的訓練	肢体不自由児(者)及び運動発達に問題や不安を抱える児とその保護者	年4回	理学療法士、作業療法士、言語聴覚士、心理判定員、保健師等	紀南地域母子保健医療推進協議会と協働
	面接相談	小児慢性特定疾病患者、被虐待児(疑いを含む)とその家族への相談対応及び保健指導	小児慢性特定疾病患者、被虐待児(疑いを含む)とその家族	随時	保健師	児童相談所と協働
	電話相談	小児慢性特定疾病患者、被虐待児(疑いを含む)とその家族への相談対応及び保健指導	小児慢性特定疾病患者、被虐待児(疑いを含む)とその家族	随時	保健師	
	紀南地域母子保健医療推進協議会への出席	医療資源や社会資源、マンパワーに乏しい紀南地域の母子保健・医療・福祉・教育サービスのあり方についての協議	母子保健対象者全般	事務局会議10回、実務委員会1回(書面)、代表者会議1回(書面)、連絡会3回、継続ケアワーキング1回、支援者向け研修会1回	保健師	

## 7 参 考

# 三重県医療審議会健やか親子推進部会委員名簿

(任期 令和4年7月1日～令和6年6月30日)

(順不同・敬称略)

所属団体	役職	氏名	委員の種別	備考
三重県医師会	理事	野村 豊樹	専門委員	
三重県小児保健協会	会長	平山 雅浩	専門委員	
三重県産婦人科医会	会長	小畑 英慎	専門委員	
三重県小児科医会	会長	落合 仁	専門委員	
三重県歯科医師会	常務理事	伊東 学	専門委員	
三重県社会福祉審議会 児童福祉専門分科会 こども相談支援部会	委員	松岡 典子	専門委員	
三重県看護協会	助産師職能理事	福島 千恵子	専門委員	
三重県子どもNPOサポートセンター	事務局長	竹村 浩	専門委員	
三重県小中学校長会	副会長	佐藤 直史	専門委員	
三重県立学校長会	監事	諸岡 伸	専門委員	
三重県市長会	副会長	中村 欣一郎	専門委員	
三重県町村会	副会長	辻村 修一	専門委員	
三重県立看護大学	教授	大平 肇子	専門委員	
三重県保健所長会	会長	林 宣男	専門委員	
三重県市町保健師協議会	幹事	小崎 和美	専門委員	