

伊勢保健所の現状

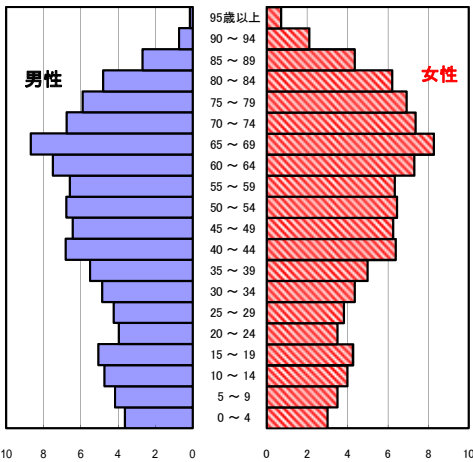
(管内: 伊勢市、鳥羽市、志摩市、玉城町、度会町、大紀町、南伊勢町)

1 人口の状況

人口ピラミッド比較

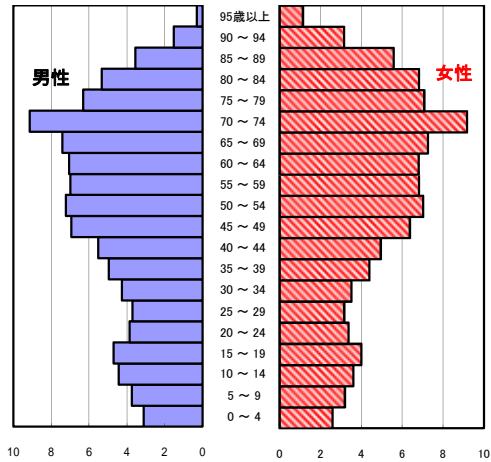
平成27年(2015年)

単位: %



令和4年(2022年)

単位: %



令和4年

単位: 人

	計	男性	女性
人口数	218,900	103,012	115,888
65歳以上人口	81,110	34,530	46,580
(構成比 %)	37.1 [30.7]	33.5 [27.5]	40.2 [33.7]
世帯数	105,328	[807,206]	
一世帯人数	2.08	[2.11]	

[]内は三重県

人口数: 年齢不詳を除く

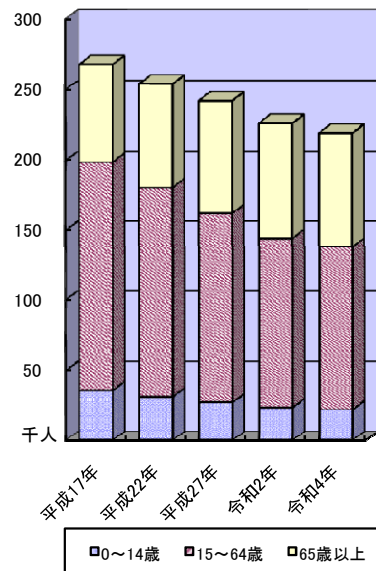
人口動態(令和4年)確定数

単位: 人

	計	男性	女性
出生数	1,088	577	511
死亡数	3,709	1,854	1,855
出生率(人口千対)	4.97	[6.16]	
死亡率(人口千対)	16.94	[13.71]	

[]内は三重県

3区分別人口の推移



3区分別人口の推移

単位: 人

	平成22年 (2010年)	平成27年 (2015年)	令和2年 (2020年)	令和4年 (2022年)
0~14歳	31,500	27,699	23,956	22,500
15~64歳	148,617	134,376	120,160	115,290
65歳以上	73,800	79,834	81,694	81,110

2 死亡の状況

年齢調整死亡率

人口10万対

死因	男性	女性
悪性新生物	386.6 [381.0]	180.7 [184.2]
心疾患	211.6 [198.5]	115.2 [118.5]
脳血管疾患	96.5 [92.6]	60.2 [60.4]
交通事故	7.5 [6.7]	2.5 [2.8]
肝疾患	18.3 [15.9]	5.9 [6.8]
糖尿病	17.4 [14.7]	6.8 [7.8]
高血圧	6.2 [7.7]	5.2 [6.6]

直近5年の累計(年齢調整は平成27年モデル人口を使用)

[]内は三重県

40歳~64歳における生活習慣病死亡率

人口10万対

	計	男性	女性
伊勢地域	180.3	249.3	115.8
三重県	154.3	194.4	114.2

直近5年の累計

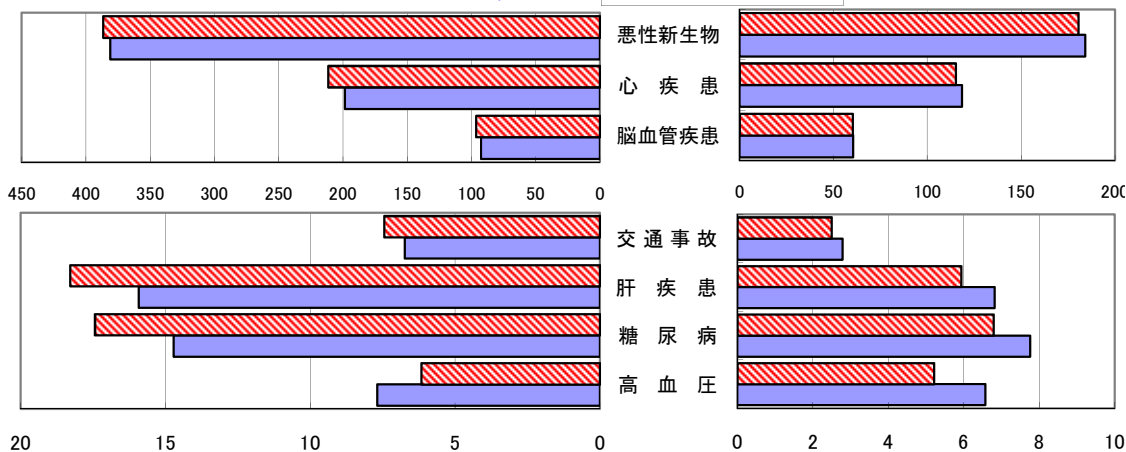
自殺者数

	計	男性	女性
伊勢地域	177	112	65
人口10万対	15.6	20.9	10.8
三重県	1,388	925	463
人口10万対	15.7	21.4	10.2

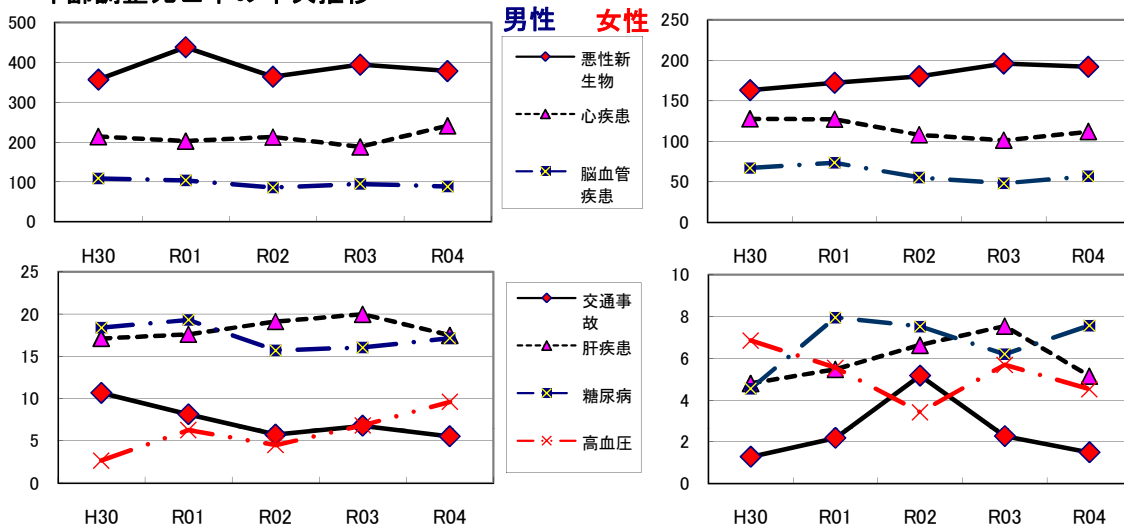
直近5年の累計

年齢調整死亡率(直近5年間の累計) (男性)

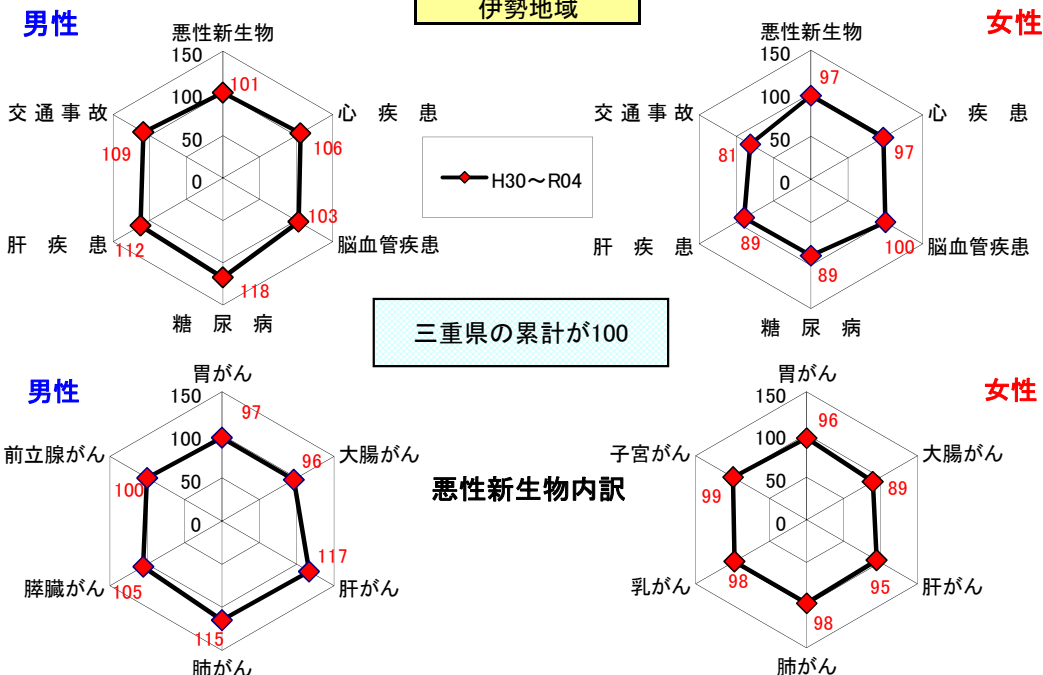
伊勢地域 三重県 (女性)



年齢調整死亡率の年次推移



SMR(標準化死亡比)



出展: みえDataBox「人口・世帯の動き」(対象年10月1日現在)

厚生労働省「人口動態調査交付データ」

総務省「住民基本台帳に基づく人口、人口動態及び世帯数」(対象年1月1日)

注: SMRに使用した人口及び死亡数は当該年を含む5年間の合計

$$\text{一世帯人数} = \frac{\text{みえDataBox「人口・世帯の動き」の人口}}{\text{総務省「住民基本台帳に基づく人口、人口動態及び世帯数」の世帯数}}$$