

令和4年度

# 市町村税の概要

令和5年2月

三重県地域連携部市町行財政課



# 目次

## 第1編 総括表

第1表	市町の歳入状況の推移	…	1
図1	歳入に占める市町村税の割合の推移	…	1
第2表	市町村税科目別税額の推移	…	2
図2	徴収率の推移	…	2
第3表	市町村税科目別構成比の推移	…	3
図3	市町村税の構成比の推移	…	3
第4表	徴収に要する経費の推移	…	3
第5表	市町村民税の推移	…	4
図4	市町村民税の構成比の推移	…	4
第6表	市町村民税納税義務者数の推移	…	4
第7表	純固定資産税の推移	…	5
図5	純固定資産税の構成比の推移	…	5
第8表	土地の評価額の推移	…	6
第9表	家屋の評価額等の推移	…	6
第10表	償却資産課税標準額の推移	…	6
第11表	軽自動車税種別割の推移（旧軽自動車税含）	…	7
第12表	市町村たばこ税の推移	…	7
第13表	鉱産税の推移	…	7
第14表	入湯税の推移	…	7
第15表	都市計画税の推移	…	7
第16表	事業所税の推移	…	7

## 第2編 市町別個表

### 総括表

第17表	市町村税の収入額・構成比の推移	…	9
第18表	市町村税の調定額・収入額・徴収率の推移	…	9
第19表	令和3年度 市町村税の科目別収入額・構成比	…	10

### 市町村民税

第20表	令和4年度 市町村民税の納税義務者数等	…	13
第21表	令和4年度 個人の市町村民税の納税義務者数等	…	15
第22表	令和4年度 市町村民税の特別徴収義務者数等	…	16
第23表	令和4年度 所得割の状況		
	(1) 令和4年度 所得割の課税状況	…	17
	(2) 所得区分別の課税状況	…	21
	(3) 給与所得の金額	…	27
	(4) 公的年金等にかかる雑所得の金額	…	28
	(5) 所得控除等の人員等	…	29
	(6) 退職所得の分離課税にかかる所得割額等	…	32
	(7) 控除対象配偶者及び扶養親族の人員別納税義務者数	…	33
	(8) 控除対象配偶者及び扶養控除の人員	…	34
	(9) 青色申告者及び事業専従者数等	…	35
	(10) 地方税法附則第3条の3第4項の非課税措置にかかる者	…	36
	(11) 寄附金税額控除	…	36

### 固定資産税

第24表	令和4年度 土地にかかる納税義務者数	…	37
第25表	令和4年度 土地の地目別地積・決定価格・課税標準額・筆数		
	(1) 一般田	…	38
	(2) 介在田・市街化区域田	…	39
	(3) 一般畑	…	40
	(4) 介在畑・市街化区域畑	…	41
	(5) 宅地	…	42
	(6) 鉱泉地	…	43
	(7) 池沼	…	44
	(8) 一般山林	…	45
	(9) 介在山林	…	46
	(10) 牧場	…	47
	(11) 原野	…	48
	(12) 雑種地	…	49
	(13) 合計	…	50

第26表	令和4年度 家屋の概要		
	(1) 総括	…	5 1
	(2) 法定免税点未満	…	5 2
	(3) 法定免税点以上	…	5 3
第27表	令和4年度 償却資産の概要		
	(1) 納税義務者数	…	5 4
	(2) 決定価格	…	5 4
	(3) 課税標準額	…	5 5
	(4) 課税標準額のうち特例適用をうけるもの	…	5 5
都市計画税			
第28表	令和4年度 都市計画税の課税標準額等（法定免税点以上のもの）	…	5 6
諸税			
第29表	令和4年度 軽自動車税の状況	…	5 7
第30表	令和3年度 入湯税の状況	…	6 3
第31表	令和3年度 鉱産税の状況	…	6 4
第32表	令和3年度 事業所税の状況	…	6 5
国民健康保険税（料）			
第33表	令和3年度国民健康保険の加入者の状況（令和4年3月31日現在）	…	6 6
第34表	令和3年度 国民健康保険税（料）の状況	…	6 8
第35表	令和3年度 国民健康保険税（料）の賦課方法等	…	7 0
その他			
第36表	令和4年度 市町村交付金の交付金額	…	7 2
第37表	令和3年度 市町村税の徴収に要する経費等	…	7 3
第38表	市町別税率一覧（令和4年4月1日現在）	…	7 6
第39表	令和3年度 市町村税の徴収実績	…	7 7



# 第1編 総括表



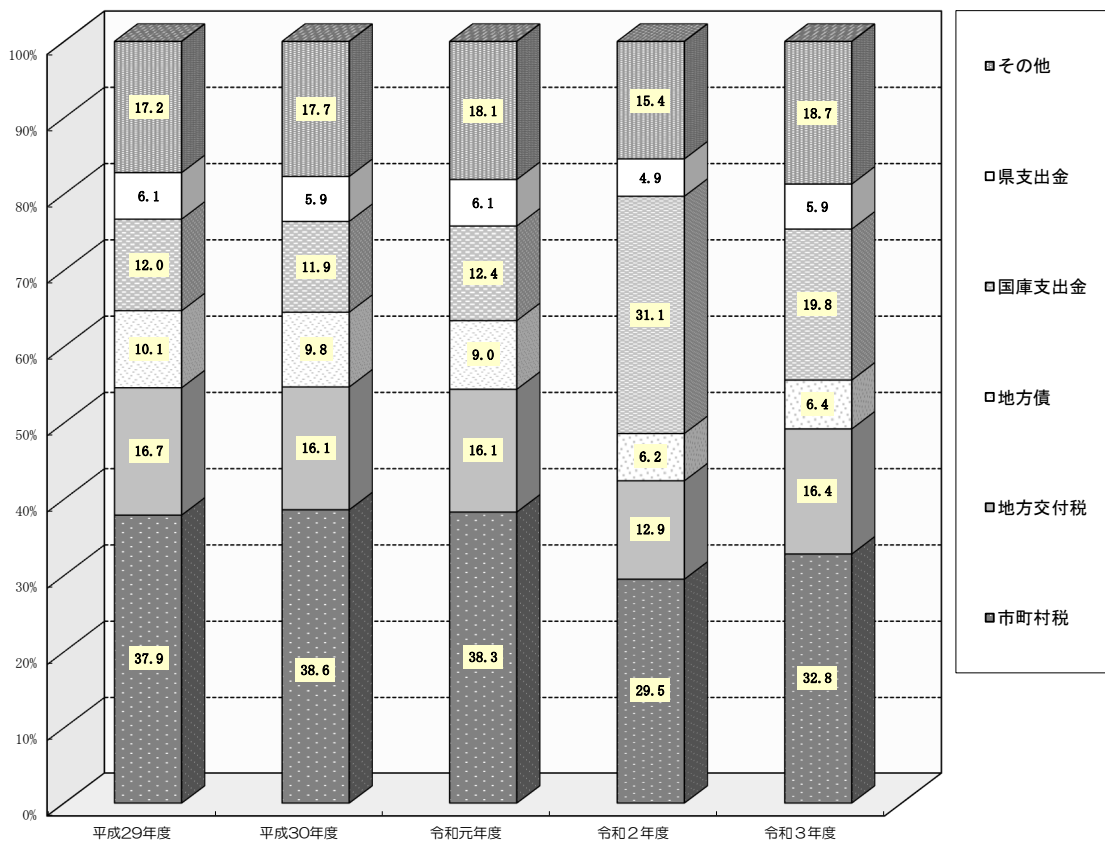


# 第1表 市町の歳入状況の推移

(単位：千円、%)

科目	令和元年度			令和2年度			令和3年度		
	決算額	構成比	前年比	決算額	構成比	前年比	決算額	構成比	前年比
市町村税	300,230,670	38.3	100.2	294,841,738	29.5	98.2	288,228,460	32.8	97.8
地方譲与税	7,125,178	0.9	104.9	7,494,136	0.7	105.2	7,649,310	0.9	102.1
利子割交付金	265,389	0.0	45.2	280,084	0.0	105.5	201,386	0.0	71.9
配当割交付金	1,358,191	0.2	114.7	1,301,815	0.1	95.8	1,989,967	0.2	152.9
株式等譲渡所得割交付金	743,685	0.1	78.2	1,415,172	0.1	190.3	2,163,167	0.2	152.9
地方消費税交付金	32,934,942	4.2	97.4	40,154,802	4.0	121.9	43,638,131	5.0	108.7
ゴルフ場利用税交付金	1,157,682	0.1	101.0	1,076,277	0.1	93.0	1,218,990	0.1	113.3
自動車取得税交付金	1,374,705	0.2	56.1	420	0.0	0.0	109	0.0	26.0
自動車環境性能割交付金	341,299	0.0	-	749,653	0.1	219.6	759,598	0.1	101.3
法人事業税交付金				2,461,102	0.2	-	4,286,066	0.5	174.2
地方特例交付金	5,328,172	0.7	381.6	2,060,225	0.2	38.7	5,833,158	0.7	283.1
国有提供施設等所在市町村助成交付金	137,528	0.0	107.8	135,141	0.0	98.3	130,993	0.0	96.9
地方交付税	125,987,028	16.1	100.8	129,158,551	12.9	102.5	144,015,125	16.4	111.5
交通安全対策特別交付金	202,841	0.0	93.6	212,581	0.0	104.8	196,923	0.0	92.6
分担金・負担金	6,468,541	0.8	84.2	5,173,302	0.5	80.0	5,507,620	0.6	106.5
使用料	9,650,440	1.2	86.5	7,393,625	0.7	76.6	7,342,019	0.8	99.3
手数料	3,231,479	0.4	100.2	2,985,102	0.3	92.4	2,995,334	0.3	100.3
国庫支出金	97,133,591	12.4	105.5	310,412,125	31.1	319.6	173,518,001	19.8	55.9
県支出金	47,862,381	6.1	103.7	49,461,327	4.9	103.3	51,775,639	5.9	104.7
財産収入	2,549,704	0.3	86.0	2,571,125	0.3	100.8	3,065,858	0.3	119.2
寄附金	6,192,968	0.8	199.9	8,849,213	0.9	142.9	9,697,640	1.1	109.6
繰入金	27,621,117	3.5	101.4	26,291,293	2.6	95.2	21,166,180	2.4	80.5
繰越金	19,553,655	2.5	109.9	21,079,435	2.1	107.8	28,250,182	3.2	134.0
諸収入	16,309,728	2.1	101.2	21,301,639	2.1	130.6	17,530,394	2.0	82.3
地方債	70,899,067	9.0	92.9	62,378,385	6.2	88.0	56,457,682	6.4	90.5
合計	784,659,981	100.0	101.0	999,238,268	100.0	127.3	877,617,932	100.0	87.8

図1 歳入に占める市町村税の割合の推移



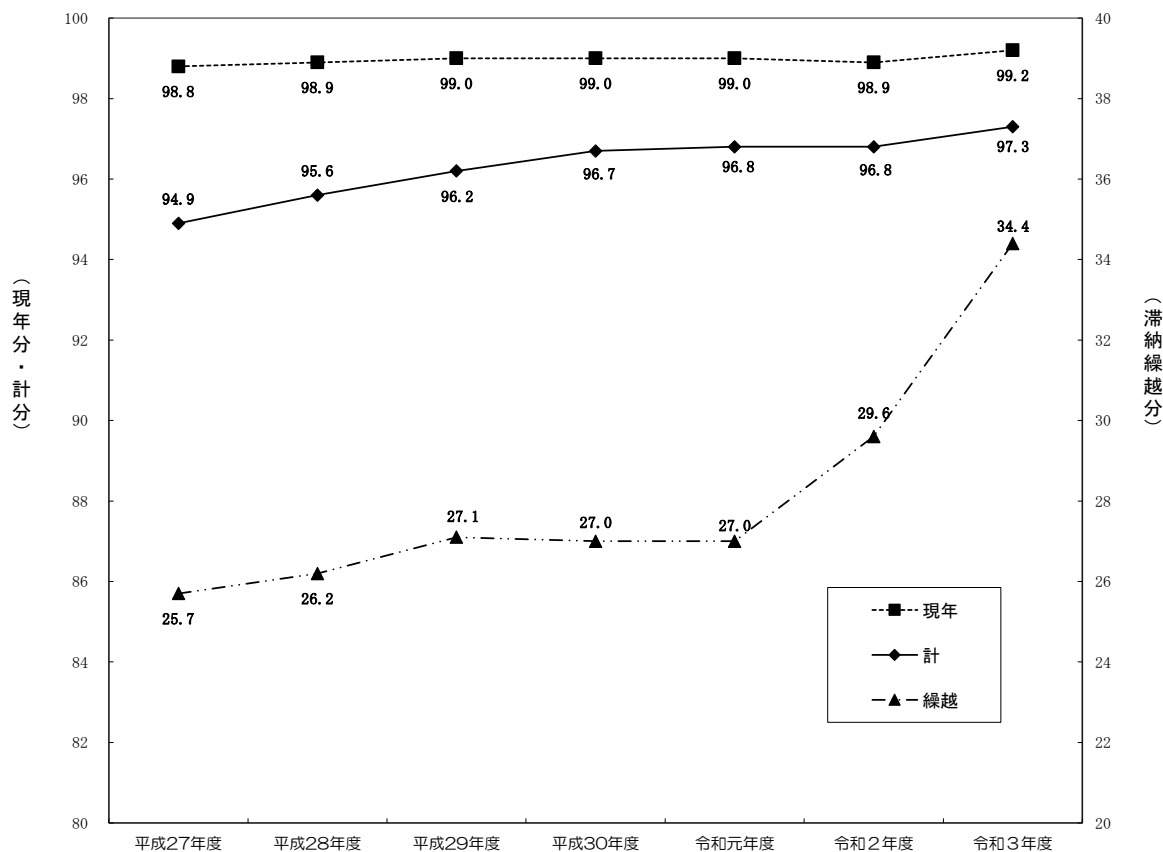
## 第2表 市町村税科目別税額の推移

※国民健康保険税(料)を除く

(単位:千円、%)

税目	令和元年度			令和2年度			令和3年度		
	調定額	収入額	徴収率	調定額	収入額	徴収率	調定額	収入額	徴収率
市町村民税	127,696,425	123,719,992	96.9	122,501,681	118,532,717	96.8	120,157,013	116,814,868	97.2
個人均等割	3,348,342	3,227,600	96.4	3,365,531	3,253,730	96.7	3,358,353	3,253,715	96.9
所得割	101,720,880	98,106,102	96.4	101,503,562	98,143,663	96.7	99,013,994	95,968,381	96.9
個人計	105,069,222	101,333,702	96.4	104,869,093	101,397,393	96.7	102,372,347	99,222,096	96.9
法人均等割	5,429,969	5,354,720	98.6	5,410,261	5,259,736	97.2	5,457,798	5,382,237	98.6
法人税割	17,197,234	17,031,570	99.0	12,222,327	11,875,588	97.2	12,326,868	12,210,535	99.1
法人計	22,627,203	22,386,290	98.9	17,632,588	17,135,324	97.2	17,784,666	17,592,772	98.9
固定資産税	149,785,698	144,733,854	96.6	149,256,706	144,406,779	96.8	142,780,575	138,843,373	97.2
土地	39,018,388	37,460,510	96.0	38,619,531	37,195,918	96.3	38,167,520	36,962,011	96.8
家屋	55,201,512	52,932,326	95.9	56,734,850	54,560,803	96.2	53,240,455	51,493,465	96.7
償却資産	55,249,434	54,024,654	97.8	53,593,925	52,341,658	97.7	51,071,833	50,087,130	98.1
交付金	316,364	316,364	100.0	308,400	308,400	100.0	300,767	300,767	100.0
軽自動車税種別割(旧軽自動車税含)	5,789,849	5,401,595	93.3	5,962,703	5,600,855	93.9	6,108,199	5,752,622	94.2
軽自動車環境性能割	65,726	65,726	100.0	213,718	213,718	100.0	247,627	247,625	100.0
市町村たばこ税	11,725,693	11,725,693	100.0	11,301,946	11,301,880	100.0	12,032,372	12,032,372	100.0
鉱産税	9,755	9,755	100.0	9,394	9,394	100.0	10,424	10,424	100.0
特別土地保有税	29,715	300	1.0	28,363	300	1.1	22,604	116	0.5
入湯税	575,918	575,782	100.0	325,687	324,768	99.7	357,738	357,738	100.0
都市計画税	10,994,866	10,598,709	96.4	11,140,937	10,748,552	96.5	10,716,429	10,415,487	97.2
事業所税	3,399,264	3,399,264	100.0	3,730,761	3,702,775	99.2	3,763,309	3,753,835	99.7
合計	310,072,909	300,230,670	96.8	304,471,896	294,841,738	96.8	296,196,290	288,228,460	97.3

図2 徴収率の推移

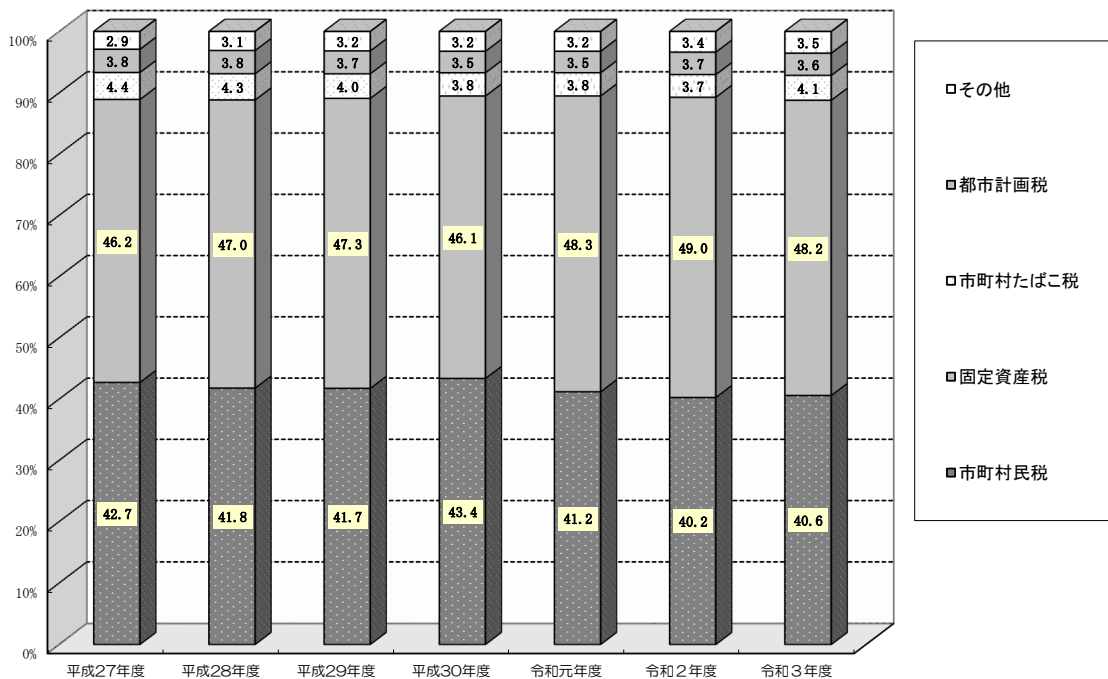


第3表 市町村税科目別構成比の推移

(単位：%)

税 目	平成27年度	平成28年度	平成29年度	平成30年度	令和元年度	令和2年度	令和3年度
市町村民税	42.7	41.8	41.7	43.4	41.2	40.2	40.6
個人均等割	1.1	1.1	1.1	1.1	1.1	1.1	1.1
所得割	33.9	33.6	33.2	32.4	32.8	33.3	33.4
個人計	35.1	34.7	34.3	33.5	33.9	34.4	34.6
法人均等割	1.8	1.8	1.8	1.8	1.8	1.8	1.8
法人税割	5.9	5.2	5.6	8.1	5.5	4.0	4.2
法人計	7.7	7.0	7.4	9.8	7.3	5.8	6.0
固定資産税	46.2	47.0	47.3	46.1	48.3	49.0	48.2
土地	14.3	14.0	13.5	12.7	12.6	12.7	12.9
家屋	18.2	18.6	18.6	17.3	17.8	18.6	18.0
償却資産	13.5	14.3	15.1	16.0	17.8	17.6	17.2
交付金	0.2	0.1	0.1	0.1	0.1	0.1	0.1
軽自動車税種別割(旧軽自動車税含)	1.5	1.8	1.8	1.8	1.9	2.0	2.1
軽自動車税環境性能割					0.0	0.1	0.1
市町村たばこ税	4.4	4.3	4.0	3.8	3.8	3.7	4.1
鉱産税	0.0	0.0	0.0	0.0	0.0	0.0	0.0
特別土地保有税	0.1	0.1	0.0	0.0	0.0	0.0	0.0
入湯税	0.2	0.2	0.2	0.2	0.2	0.1	0.1
都市計画税	3.8	3.8	3.7	3.5	3.5	3.7	3.6
事業所税	1.0	1.1	1.1	1.2	1.1	1.2	1.3
合 計	100.0	100.0	100.0	100.0	100.0	100.0	100.0

図3 市町村税の構成比の推移



第4表 徴収に要する経費の推移

(単位：千円、%)

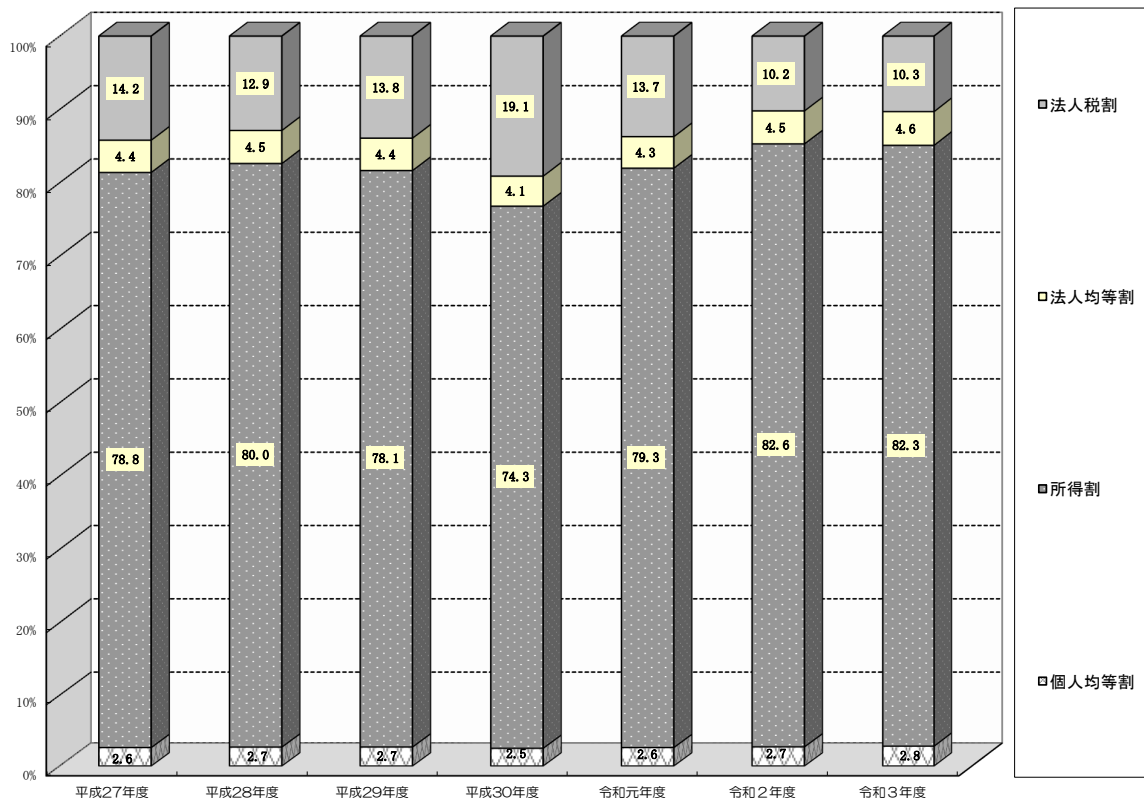
年 度	市町村税収入 (a)	徴 税 費					県民税徴収 取扱費(c)	(b)-(c) (d)	経費/税収額 (d)/(a)
		人件費	需用費	報奨金等	その他	計 (b)			
H27	278,351,232	4,756,610	2,275,915	9,183	573,125	7,614,833	2,841,022	4,773,811	1.7
H28	280,800,419	4,750,192	2,520,972	11,238	577,739	7,860,141	2,898,229	4,961,912	1.8
H29	286,685,660	4,648,736	2,201,589	10,590	544,939	7,405,854	2,857,822	4,548,032	1.6
H30	299,686,653	4,720,567	2,233,926	9,897	493,168	7,457,558	2,917,083	4,540,475	1.5
R 元	300,230,670	4,664,305	2,612,879	33,450	567,717	7,878,351	2,683,518	5,194,833	1.7
R 2	294,841,738	4,796,463	2,066,065	12,276	671,375	7,546,179	2,879,569	4,666,610	1.6
R 3	288,228,460	4,735,703	1,922,607	12,123	615,019	7,285,452	2,895,087	4,390,365	1.5

### 第5表 市町村民税の推移

(単位：千円、%)

	平成30年度			令和元年度			令和2年度			令和3年度		
	現年分調定額	構成比	前年比	現年分調定額	構成比	前年比	現年分調定額	構成比	前年比	現年分調定額	構成比	前年比
個人均等割	3,208,577	2.5	100.9	3,232,500	2.6	100.7	3,253,821	2.7	100.7	3,253,624	2.8	100.0
所得割	96,929,552	74.3	103.4	98,267,178	79.3	101.4	98,108,038	82.6	99.8	95,938,915	82.3	97.8
個人計	100,138,129	76.8	102.1	101,499,678	81.9	101.4	101,361,859	85.3	99.9	99,192,539	85.1	97.9
法人均等割	5,375,189	4.1	100.2	5,358,703	4.3	99.7	5,330,964	4.5	99.5	5,311,498	4.6	99.6
法人税割	24,903,829	19.1	150.8	17,034,813	13.7	68.4	12,080,719	10.2	70.9	12,020,464	10.3	99.5
法人計	30,279,018	23.2	138.4	22,393,516	18.1	74.0	17,411,683	14.7	77.8	17,331,962	14.9	99.5
計	130,417,147	100.0	108.8	123,893,194	100.0	95.0	118,773,542	100.0	95.9	116,524,501	100.0	98.1

図4 市町村民税の構成比の推移



### 第6表 市町村民税納税義務者数の推移

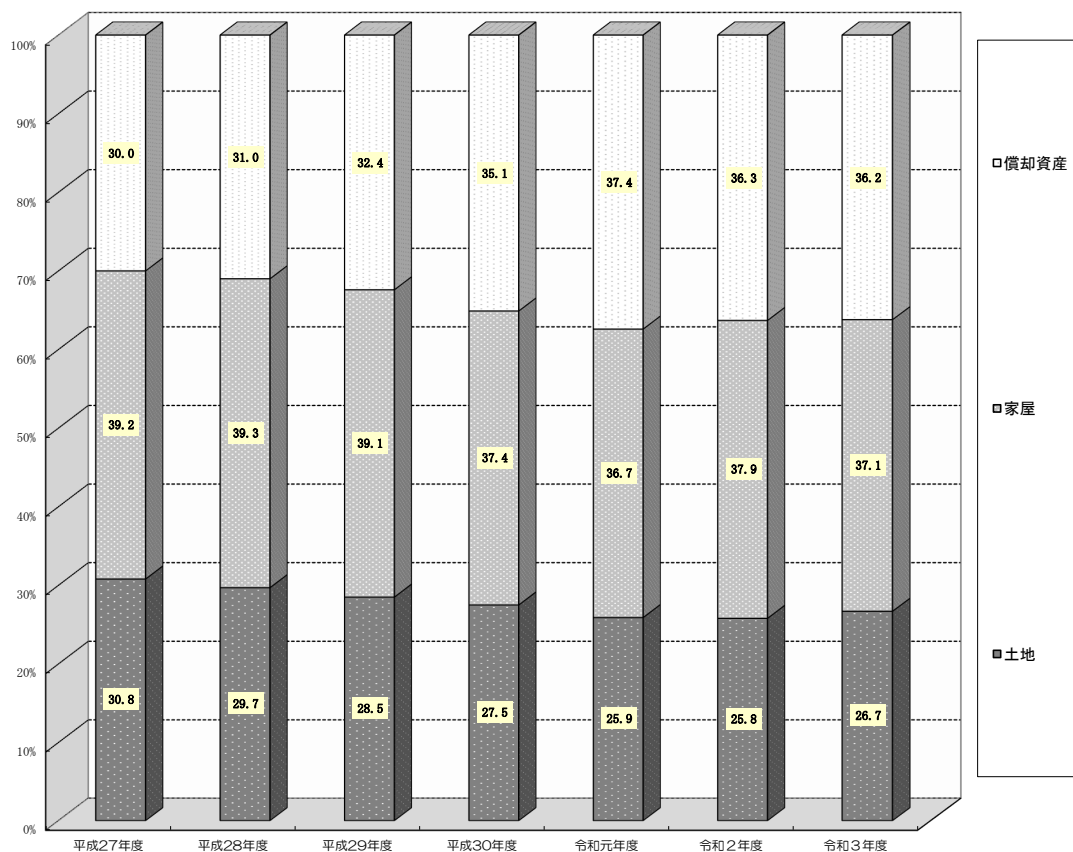
	令和元年度		令和2年度		令和3年度		令和4年度	
	納税義務者数	前年比	納税義務者数	前年比	納税義務者数	前年比	納税義務者数	前年比
個人均等割	921,671	100.8	926,123	100.5	925,109	99.9	926,170	100.1
所得割	838,557	100.9	842,235	100.4	842,209	100.0	843,682	100.2
法人均等割	48,261	100.9	48,352	100.2	49,041	101.4	50,060	102.1
法人税割	46,800	100.9	46,853	100.1	47,173	100.7	47,882	101.5

### 第7表 純固定資産税の推移

(単位：千円、%)

	平成30年度			令和元年度			令和2年度			令和3年度		
	現年分調定額	構成比	前年比	現年分調定額	構成比	前年比	現年分調定額	構成比	前年比	現年分調定額	構成比	前年比
土地	37,742,618	27.5	98.4	37,476,129	25.9	99.3	37,285,583	25.8	99.5	36,814,173	26.7	98.7
家屋	51,257,892	37.4	97.3	52,973,796	36.7	103.3	54,747,900	37.9	103.3	51,271,989	37.1	93.7
償却資産	48,219,462	35.1	110.8	54,049,773	37.4	112.1	52,506,057	36.3	97.1	49,929,590	36.2	95.1
計	137,219,972	100.0	102.0	144,499,698	100.0	105.3	144,539,540	100.0	100.0	138,015,752	100.0	95.5

図5 純固定資産税の構成比の推移



## 第8表 土地の評価額の推移

(単位：千円、%)

	令和2年度			令和3年度			令和4年度		
	評価額	構成比	前年比	評価額	構成比	前年比	評価額	構成比	前年比
田畑	114,583,318	1.8	96.6	107,926,804	1.7	94.2	105,021,793	1.7	97.3
宅地	85,944,377	1.3	95.9	80,101,825	1.3	93.2	76,950,130	1.2	96.1
山林	5,637,616,600	87.9	99.5	5,592,544,382	88.1	99.2	5,567,225,336	88.1	99.5
その他の地目	29,644,833	0.5	99.8	27,133,373	0.4	91.5	26,919,629	0.4	99.2
計	542,673,248	8.5	100.4	542,806,995	8.5	100.0	545,301,438	8.6	100.5
計	6,410,462,376	100.0	99.5	6,350,513,379	100.0	99.1	6,321,418,326	100.0	99.5

## 第9表 家屋の評価額等の推移

	評価額（千円）					
	木造	前年比	非木造	前年比	計	前年比
平成29年度	1,458,826,703	103.7	2,433,701,167	101.9	3,892,527,870	102.6
平成30年度	1,404,781,346	96.3	2,383,925,771	98.0	3,788,707,117	97.3
令和元年度	1,458,562,909	103.8	2,447,889,407	102.7	3,906,452,316	103.1
令和2年度	1,514,404,871	103.8	2,523,624,000	103.1	4,038,028,871	103.4
令和3年度	1,459,204,272	96.4	2,479,831,518	98.3	3,939,035,790	97.5
令和4年度	1,512,657,572	103.7	2,521,839,622	101.7	4,034,497,194	102.4

	床面積（㎡）					
	木造	前年比	非木造	前年比	計	前年比
平成29年度	75,662,885	100.5	79,566,774	100.3	155,229,659	100.4
平成30年度	76,022,808	100.5	80,008,783	100.6	156,031,591	100.5
令和元年度	76,349,548	100.4	80,485,558	100.6	156,835,106	100.5
令和2年度	76,638,300	100.4	81,192,785	100.9	157,831,085	100.6
令和3年度	76,912,165	100.4	81,525,350	100.4	158,437,515	100.4
令和4年度	77,168,338	100.3	81,706,065	100.2	158,874,403	100.3

	単位あたり評価額（円/㎡）					
	木造	前年比	非木造	前年比	計	前年比
平成29年度	19,281	103.2	30,587	101.6	25,076	102.2
平成30年度	18,478	95.8	29,796	97.4	24,282	96.8
令和元年度	19,104	103.4	30,414	102.1	24,908	102.6
令和2年度	19,760	103.4	31,082	102.2	25,584	102.7
令和3年度	18,972	96.0	30,418	97.9	24,862	97.2
令和4年度	19,602	103.3	30,865	101.5	25,394	102.1

## 第10表 償却資産課税標準額の推移

(単位：千円、%)

	課税標準額	前年比
平成29年度	3,088,976,138	107.6
平成30年度	3,424,987,308	110.9
令和元年度	3,827,726,971	111.8
令和2年度	3,722,790,715	97.3
令和3年度	3,567,416,232	95.8
令和4年度	3,461,018,620	97.0

**第11表 軽自動車税種別割の推移**  
(旧軽自動車税含)

(単位：千円、%)

	現年分調定額	前年比
平成29年度	5,070,056	104.2
平成30年度	5,271,068	104.0
令和元年度	5,435,987	103.1
令和2年度	5,605,819	103.1
令和3年度	5,774,685	103.0

**第12表 市町村たばこ税の推移**

(単位：千円、%)

	現年分調定額	前年比
平成29年度	11,949,126	95.1
平成30年度	11,765,894	98.5
令和元年度	11,725,658	99.7
令和2年度	11,301,946	96.4
令和3年度	12,032,372	106.5

**第13表 鉱産税の推移**

(単位：千円、%)

	現年分調定額	前年比
平成29年度	10,061	96.4
平成30年度	10,064	100.0
令和元年度	9,755	96.9
令和2年度	9,394	96.3
令和3年度	10,424	111.0

**第14表 入湯税の推移**

(単位：千円、%)

	現年分調定額	前年比
平成29年度	577,920	98.1
平成30年度	560,900	97.1
令和元年度	575,085	102.5
令和2年度	325,550	56.6
令和3年度	356,820	109.6

**第15表 都市計画税の推移**

(単位：千円、%)

	現年分調定額	前年比
平成29年度	10,646,636	100.8
平成30年度	10,441,340	98.1
令和元年度	10,605,638	101.6
令和2年度	10,782,783	101.7
令和3年度	10,361,556	96.1

**第16表 事業所税の推移**

(単位：千円、%)

	現年分調定額	前年比
平成29年度	3,344,194	107.9
平成30年度	3,782,453	113.1
令和元年度	3,394,790	89.8
令和2年度	3,730,761	109.9
令和3年度	3,735,323	100.1





## 第 2 編 市町別個表



第17表 市町村税の収入額・構成比の推移

(単位：千円、%)

項目	令和元年度			令和2年度			令和3年度		
	収入額	構成比	前年比	収入額	構成比	前年比	収入額	構成比	前年比
市町名									
津市	42,425,852	37.0	101.9	41,701,645	28.8	98.3	41,612,665	33.7	99.8
四日市市	77,483,022	60.2	99.0	73,554,812	45.9	94.9	72,288,634	50.3	98.3
伊勢市	16,816,330	33.2	99.3	16,541,456	23.8	98.4	16,092,710	27.1	97.3
松阪市	22,089,345	29.5	100.2	22,282,555	24.4	100.9	21,899,805	27.3	98.3
桑名市	22,340,873	41.0	101.3	22,442,922	30.1	100.5	21,812,056	34.5	97.2
鈴鹿市	29,986,846	46.0	102.1	30,047,245	34.4	100.2	29,323,832	39.8	97.6
名張市	10,178,804	34.0	99.8	9,984,525	26.6	98.1	9,842,826	29.2	98.6
尾鷲市	2,020,298	19.4	92.6	1,996,776	14.9	98.8	1,975,637	16.8	98.9
亀山市	10,340,831	47.7	94.9	10,142,636	36.7	98.1	9,993,367	39.7	98.5
鳥羽市	2,874,425	23.8	101.6	2,737,449	17.8	95.2	2,559,870	18.7	93.5
熊野市	1,569,590	12.2	99.8	1,543,355	10.2	98.3	1,509,981	10.3	97.8
いなべ市	9,498,103	41.0	99.0	9,943,383	33.5	104.7	9,225,403	35.9	92.8
志摩市	5,830,165	22.1	98.0	5,666,913	18.0	97.2	5,507,862	19.4	97.2
伊賀市	14,761,692	32.1	99.9	14,681,627	26.6	99.5	14,045,013	28.5	95.7
木曾岬町	1,477,303	41.7	150.7	954,590	23.1	64.6	920,233	25.3	96.4
東員町	3,722,991	43.8	103.2	3,726,213	30.9	100.1	3,656,814	33.3	98.1
菟野町	5,902,781	44.4	102.7	5,839,308	31.7	98.9	5,655,769	35.6	96.9
朝日町	2,090,612	49.3	93.7	2,056,940	33.5	98.4	1,971,068	37.9	95.8
川越町	4,637,708	65.5	98.9	4,869,923	52.8	105.0	4,476,165	58.1	91.9
多気町	2,449,523	32.2	101.9	2,314,909	20.3	94.5	2,309,256	22.7	99.8
明和町	2,625,764	22.3	102.0	2,667,605	18.6	101.6	2,614,536	20.4	98.0
大玉町	1,030,419	14.7	99.5	1,030,124	12.4	100.0	985,922	12.2	95.7
玉城町	2,123,214	34.8	97.9	2,120,948	25.4	99.9	2,035,912	27.0	96.0
度会町	838,452	21.5	99.8	916,828	18.2	109.3	905,646	18.0	98.8
大紀町	722,391	9.7	99.8	712,282	8.0	98.6	698,191	8.3	98.0
南伊勢町	1,099,845	11.8	99.7	1,065,430	9.1	96.9	1,064,768	9.6	99.9
紀北町	1,461,172	12.7	100.6	1,440,657	11.1	98.6	1,407,282	12.8	97.7
御浜町	809,097	15.1	99.6	801,608	12.4	99.1	808,475	13.3	100.9
紀宝町	1,023,222	14.9	101.0	1,057,074	12.4	103.3	1,028,762	13.3	97.3
〈市計〉	268,216,176	40.0	100.0	263,267,299	30.9	98.2	257,689,661	34.5	97.9
〈町村計〉	32,014,494	28.2	102.0	31,574,439	21.6	98.6	30,538,799	23.2	96.7
〈県計〉	300,230,670	38.3	100.2	294,841,738	29.5	98.2	288,228,460	32.8	97.8

※「構成比」は歳入に占める収入額の割合、「前年比」は収入額における比較

第18表 市町村税の調定額・収入額・徴収率の推移

(単位：千円、%)

項目	令和元年度			令和2年度			令和3年度		
	調定額	収入額	徴収率	調定額	収入額	徴収率	調定額	収入額	徴収率
市町名									
津市	43,571,938	42,425,852	97.4	42,959,339	41,701,645	97.1	42,649,824	41,612,665	97.6
四日市市	78,744,425	77,483,022	98.4	74,884,912	73,554,812	98.2	73,424,969	72,288,634	98.5
伊勢市	17,422,074	16,816,330	96.5	17,112,799	16,541,456	96.7	16,446,658	16,092,710	97.8
松阪市	23,583,246	22,089,345	93.7	23,629,426	22,282,555	94.3	23,022,443	21,899,805	95.1
桑名市	23,229,245	22,340,873	96.2	23,271,953	22,442,922	96.4	22,445,779	21,812,056	97.2
鈴鹿市	31,029,925	29,986,846	96.6	31,024,041	30,047,245	96.9	30,185,749	29,323,832	97.1
名張市	10,398,309	10,178,804	97.9	10,228,926	9,984,525	97.6	10,086,966	9,842,826	97.6
尾鷲市	2,115,468	2,020,298	95.5	2,106,634	1,996,776	94.8	2,062,189	1,975,637	95.8
亀山市	10,754,316	10,340,831	96.2	10,646,892	10,142,636	95.3	10,342,120	9,993,367	96.6
鳥羽市	3,016,959	2,874,425	95.3	2,974,184	2,737,449	92.0	2,717,057	2,559,870	94.2
熊野市	1,616,926	1,569,590	97.1	1,602,703	1,543,355	96.3	1,562,146	1,509,981	96.7
いなべ市	9,690,013	9,498,103	98.0	10,128,296	9,943,383	98.2	9,400,767	9,225,403	98.1
志摩市	6,368,995	5,830,165	91.5	6,089,166	5,666,913	93.1	5,912,666	5,507,862	93.2
伊賀市	15,477,625	14,761,692	95.4	15,348,602	14,681,627	95.7	14,607,071	14,045,013	96.2
木曾岬町	1,515,230	1,477,303	97.5	991,080	954,590	96.3	951,852	920,233	96.7
東員町	3,754,201	3,722,991	99.2	3,759,014	3,726,213	99.1	3,681,453	3,656,814	99.3
菟野町	6,092,413	5,902,781	96.9	5,961,895	5,839,308	97.9	5,785,194	5,655,769	97.8
朝日町	2,127,830	2,090,612	98.3	2,091,240	2,056,940	98.4	2,003,518	1,971,068	98.4
川越町	4,745,909	4,637,708	97.7	4,978,951	4,869,923	97.8	4,588,074	4,476,165	97.6
多気町	2,503,772	2,449,523	97.8	2,369,627	2,314,909	97.7	2,358,032	2,309,256	97.9
明和町	2,761,496	2,625,764	95.1	2,776,920	2,667,605	96.1	2,710,615	2,614,536	96.5
大玉町	1,067,607	1,030,419	96.5	1,072,529	1,030,124	96.0	1,028,370	985,922	95.9
玉城町	2,207,702	2,123,214	96.2	2,169,423	2,120,948	97.8	2,062,959	2,035,912	98.7
度会町	883,096	838,452	94.9	953,051	916,828	96.2	934,450	905,646	96.9
大紀町	740,856	722,391	97.5	729,325	712,282	97.7	717,205	698,191	97.3
南伊勢町	1,172,123	1,099,845	93.8	1,125,814	1,065,430	94.6	1,112,857	1,064,768	95.7
紀北町	1,528,244	1,461,172	95.6	1,507,801	1,440,657	95.5	1,449,160	1,407,282	97.1
御浜町	854,545	809,097	94.7	846,962	801,608	94.6	844,673	808,475	95.7
紀宝町	1,098,421	1,023,222	93.2	1,130,391	1,057,074	93.5	1,101,474	1,028,762	93.4
〈市計〉	277,019,464	268,216,176	96.8	272,007,873	263,267,299	96.8	264,866,404	257,689,661	97.3
〈町村計〉	33,053,445	32,014,494	96.9	32,464,023	31,574,439	97.3	31,329,886	30,538,799	97.5
〈県計〉	310,072,909	300,230,670	96.8	304,471,896	294,841,738	96.8	296,196,290	288,228,460	97.3

第19表 令和3年度 市町村税の科目別収入額・構成比（その1）

（単位：千円、％）

項目	市町村税 合計		市町村民税						
	収入額	構成比	うち個人		うち法人				
			収入額	構成比	収入額	構成比			
市町名									
津市	41,612,665	100.0	19,068,338	45.8	15,918,289	38.3	3,150,049	7.6	
四日市市	72,288,634	100.0	25,188,775	34.8	20,170,621	27.9	5,018,154	6.9	
伊勢市	16,092,710	100.0	7,091,807	44.1	6,278,876	39.0	812,931	5.1	
松阪市	21,899,805	100.0	9,408,775	43.0	8,174,982	37.3	1,233,793	5.6	
桑名市	21,812,056	100.0	10,149,194	46.5	9,176,787	42.1	972,407	4.5	
鈴鹿市	29,323,832	100.0	13,362,521	45.6	11,758,117	40.1	1,604,404	5.5	
名張市	9,842,826	100.0	4,305,551	43.7	3,734,975	37.9	570,576	5.8	
尾鷲市	1,975,637	100.0	875,302	44.3	723,282	36.6	152,020	7.7	
亀山市	9,993,367	100.0	3,256,645	32.6	2,661,196	26.6	595,449	6.0	
鳥羽市	2,559,870	100.0	791,266	30.9	683,299	26.7	107,967	4.2	
熊野市	1,509,981	100.0	635,996	42.1	567,713	37.6	68,283	4.5	
いなべ市	9,225,403	100.0	2,934,687	31.8	2,563,996	27.8	370,691	4.0	
志摩市	5,507,862	100.0	2,027,996	36.8	1,812,723	32.9	215,273	3.9	
伊賀市	14,045,013	100.0	5,392,489	38.4	4,331,728	30.8	1,060,761	7.6	
木曾岬町	920,233	100.0	362,260	39.4	300,693	32.7	61,567	6.7	
東員町	3,656,814	100.0	1,634,854	44.7	1,389,600	38.0	245,254	6.7	
菟野町	5,655,769	100.0	2,744,983	48.5	2,399,736	42.4	345,247	6.1	
朝日町	1,971,068	100.0	804,516	40.8	721,801	36.6	82,715	4.2	
川越町	4,476,165	100.0	1,111,767	24.8	936,028	20.9	175,739	3.9	
多気町	2,309,256	100.0	737,504	31.9	587,045	25.4	150,459	6.5	
明和町	2,614,536	100.0	1,147,049	43.9	1,030,123	39.4	116,926	4.5	
大玉町	985,922	100.0	375,839	38.1	339,586	34.4	36,253	3.7	
度会町	2,035,912	100.0	864,169	42.4	690,521	33.9	173,648	8.5	
大紀町	905,646	100.0	369,217	40.8	342,605	37.8	26,612	2.9	
南伊勢町	698,191	100.0	303,674	43.5	273,554	39.2	30,120	4.3	
紀北町	1,064,768	100.0	447,665	42.0	389,481	36.6	58,184	5.5	
御浜町	1,407,282	100.0	614,788	43.7	541,954	38.5	72,834	5.2	
紀伊町	808,475	100.0	367,025	45.4	322,416	39.9	44,609	5.5	
紀宝町	1,028,762	100.0	440,216	42.8	400,369	38.9	39,847	3.9	
<市計>	257,689,661	100.0	104,489,342	40.5	88,556,584	34.4	15,932,758	6.2	
<町村計>	30,538,799	100.0	12,325,526	40.4	10,665,512	34.9	1,660,014	5.4	
<県計>	288,228,460	100.0	116,814,868	40.5	99,222,096	34.4	17,592,772	6.1	

（単位：千円、％）

項目	固定資産税		うち土地				うち家屋		うち償却資産	
	収入額	構成比	収入額	構成比	収入額	構成比	収入額	構成比	収入額	構成比
津市	17,776,761	42.7	5,511,100	13.2	7,671,078	18.4	4,544,054	10.9		
四日市市	37,623,097	52.0	8,120,547	11.2	9,845,443	13.6	19,633,697	27.2		
伊勢市	6,464,167	40.2	2,425,364	15.1	3,015,659	18.7	1,016,650	6.3		
松阪市	9,628,724	44.0	2,933,235	13.4	3,959,802	18.1	2,617,016	11.9		
桑名市	9,348,076	42.9	3,275,659	15.0	3,953,826	18.1	2,097,429	9.6		
鈴鹿市	12,729,139	43.4	4,100,915	14.0	5,599,906	19.1	3,016,546	10.3		
名張市	4,830,524	49.1	1,286,641	13.1	2,200,271	22.4	1,342,099	13.6		
尾鷲市	773,496	39.2	233,564	11.8	310,141	15.7	222,077	11.2		
亀山市	5,484,984	54.9	1,082,851	10.8	2,232,177	22.3	2,168,991	21.7		
鳥羽市	1,357,373	53.0	258,737	10.1	675,576	26.4	421,679	16.5		
熊野市	687,219	45.5	186,043	12.3	297,441	19.7	196,723	13.0		
いなべ市	5,786,192	62.7	989,999	10.7	1,725,293	18.7	3,069,281	33.3		
志摩市	2,845,994	51.7	675,478	12.3	1,384,294	25.1	785,489	14.3		
伊賀市	7,580,242	54.0	1,930,000	13.7	3,005,708	21.4	2,633,169	18.7		
木曾岬町	505,616	54.9	170,486	18.5	173,341	18.8	143,955	15.6		
東員町	1,781,607	48.7	446,037	12.2	694,724	19.0	639,440	17.5		
菟野町	2,458,351	43.5	791,301	14.0	1,027,888	18.2	638,405	11.3		
朝日町	1,069,453	54.3	319,951	16.2	314,557	16.0	434,945	22.1		
川越町	3,196,875	71.4	610,003	13.6	623,418	13.9	1,962,156	43.8		
多気町	1,412,891	61.2	239,057	10.4	576,978	25.0	593,313	25.7		
明和町	1,228,700	47.0	384,583	14.7	555,371	21.2	288,744	11.0		
大玉町	532,979	54.1	136,255	13.8	178,648	18.1	212,326	21.5		
度会町	993,320	48.8	272,510	13.4	419,142	20.6	301,414	14.8		
大紀町	456,266	50.4	72,498	8.0	156,271	17.3	227,497	25.1		
南伊勢町	319,921	45.8	54,582	7.8	139,241	19.9	125,927	18.0		
紀北町	508,789	47.8	84,647	7.9	202,332	19.0	221,490	20.8		
紀伊町	628,716	44.7	165,770	11.8	243,716	17.3	215,952	15.3		
御浜町	347,409	43.0	97,263	12.0	141,099	17.5	107,656	13.3		
紀宝町	486,492	47.3	106,935	10.4	170,124	16.5	209,010	20.3		
<市計>	122,915,988	47.7	33,010,133	12.8	45,876,615	17.8	43,764,900	17.0		
<町村計>	15,927,385	52.2	3,951,878	12.9	5,616,850	18.4	6,322,230	20.7		
<県計>	138,843,373	48.2	36,962,011	12.8	51,493,465	17.9	50,087,130	17.4		

第19表 令和3年度 市町村税の科目別収入額・構成比（その2）

（単位：千円、％）

項目	固定資産税（つづき）			軽自動車税種別割 （旧軽自動車税含）		軽自動車税環境性能割		市町村たばこ税	
	うち交付金			収入額	構成比	収入額	構成比	収入額	構成比
	市町名	収入額	構成比						
津市	50,529	0.1	831,751	2.0	32,960	0.1	1,688,206	4.1	
四日市市	23,410	0.0	840,877	1.2	33,920	0.0	2,244,185	3.1	
伊勢市	6,494	0.0	408,384	2.5	14,534	0.1	770,705	4.8	
松阪市	118,671	0.5	572,554	2.6	26,481	0.1	1,138,866	5.2	
桑名市	21,162	0.1	341,279	1.6	11,879	0.1	874,719	4.0	
鈴鹿市	11,772	0.0	652,085	2.2	25,029	0.1	1,364,338	4.7	
名張市	1,513	0.0	242,452	2.5	11,839	0.1	452,460	4.6	
尾鷲市	7,714	0.4	58,912	3.0	2,616	0.1	150,368	7.6	
亀山市	965	0.0	168,511	1.7	7,322	0.1	338,920	3.4	
鳥羽市	1,381	0.1	64,447	2.5	2,261	0.1	135,918	5.3	
熊野市	7,012	0.5	61,467	4.1	2,473	0.2	116,273	7.7	
いなべ市	1,619	0.0	171,536	1.9	11,103	0.1	313,610	3.4	
志摩市	733	0.0	199,303	3.6	7,273	0.1	356,348	6.5	
伊賀市	11,365	0.1	339,531	2.4	19,747	0.1	675,033	4.8	
木曾岬町	17,834	1.9	20,061	2.2	684	0.1	29,201	3.2	
東員町	1,406	0.0	74,068	2.0	2,893	0.1	163,392	4.5	
菟野町	757	0.0	139,493	2.5	6,084	0.1	283,322	5.0	
朝日町	0	0.0	24,505	1.2	943	0.0	70,533	3.6	
川越町	1,298	0.0	43,429	1.0	2,720	0.1	121,374	2.7	
多気町	3,543	0.2	66,930	2.9	4,893	0.2	87,038	3.8	
明和町	2	0.0	86,702	3.3	3,830	0.1	148,255	5.7	
大玉町	5,750	0.6	34,232	3.5	1,308	0.1	41,564	4.2	
玉城町	254	0.0	61,347	3.0	2,810	0.1	107,995	5.3	
度会町	0	0.0	36,299	4.0	2,091	0.2	41,773	4.6	
大南町	171	0.0	30,478	4.4	1,333	0.2	41,773	6.0	
伊勢町	320	0.0	46,714	4.4	1,705	0.2	58,499	5.5	
紀北町	3,278	0.2	56,197	4.0	2,499	0.2	105,082	7.5	
御浜町	1,391	0.2	35,682	4.4	1,942	0.2	56,417	7.0	
紀宝町	423	0.0	43,396	4.2	2,453	0.2	56,205	5.5	
<市計>	264,340	0.1	4,953,089	1.9	209,437	0.1	10,619,949	4.1	
<町村計>	36,427	0.1	799,533	2.6	38,188	0.1	1,412,423	4.6	
<県計>	300,767	0.1	5,752,622	2.0	247,625	0.1	12,032,372	4.2	

（単位：千円、％）

項目	鉱産税		特別土地保有税		入湯税		都市計画税	
	収入額	構成比	収入額	構成比	収入額	構成比	収入額	構成比
津市	0	0.0	0	0.0	31,047	0.1	2,183,602	5.2
四日市市	0	0.0	0	0.0	1,881	0.0	2,602,064	3.6
伊勢市	0	0.0	0	0.0	14,119	0.1	1,328,994	8.3
松阪市	0	0.0	0	0.0	0	0.0	1,124,405	5.1
桑名市	0	0.0	0	0.0	50,541	0.2	1,036,368	4.8
鈴鹿市	7	0.0	0	0.0	1,152	0.0	1,189,561	4.1
名張市	0	0.0	0	0.0	0	0.0	0	0.0
尾鷲市	0	0.0	0	0.0	0	0.0	114,943	5.8
亀山市	0	0.0	116	0.0	2,692	0.0	734,177	7.3
鳥羽市	0	0.0	0	0.0	107,258	4.2	101,347	4.0
熊野市	0	0.0	0	0.0	6,553	0.4	0	0.0
いなべ市	8,275	0.1	0	0.0	0	0.0	0	0.0
志摩市	0	0.0	0	0.0	70,948	1.3	0	0.0
伊賀市	33	0.0	0	0.0	37,912	0.3	26	0.0
木曾岬町	0	0.0	0	0.0	2,411	0.3	0	0.0
東員町	0	0.0	0	0.0	0	0.0	0	0.0
菟野町	0	0.0	0	0.0	23,536	0.4	0	0.0
朝日町	0	0.0	0	0.0	1,118	0.1	0	0.0
川越町	0	0.0	0	0.0	0	0.0	0	0.0
多気町	0	0.0	0	0.0	0	0.0	0	0.0
明和町	0	0.0	0	0.0	0	0.0	0	0.0
大玉町	0	0.0	0	0.0	0	0.0	0	0.0
玉城町	0	0.0	0	0.0	6,271	0.3	0	0.0
度会町	0	0.0	0	0.0	0	0.0	0	0.0
大南町	1,012	0.1	0	0.0	0	0.0	0	0.0
伊勢町	1,097	0.1	0	0.0	299	0.0	0	0.0
紀北町	0	0.0	0	0.0	0	0.0	0	0.0
御浜町	0	0.0	0	0.0	0	0.0	0	0.0
紀宝町	0	0.0	0	0.0	0	0.0	0	0.0
<市計>	8,315	0.0	116	0.0	324,103	0.1	10,415,487	4.0
<町村計>	2,109	0.0	0	0.0	33,635	0.1	0	0.0
<県計>	10,424	0.0	116	0.0	357,738	0.1	10,415,487	3.6

第19表 令和3年度 市町村税の科目別収入額・構成比（その3）  
 (単位：千円、%)

項目 市町名	事業所税	
	収入額	構成比
津市	0	0.0
四日市市	3,753,835	5.2
伊勢市	0	0.0
松阪市	0	0.0
桑名市	0	0.0
鈴鹿市	0	0.0
名張市	0	0.0
尾鷲市	0	0.0
鳥羽市	0	0.0
熊野市	0	0.0
いなべ市	0	0.0
志摩市	0	0.0
伊賀市	0	0.0
木曾岬町	0	0.0
東員町	0	0.0
菰野町	0	0.0
朝日町	0	0.0
川越町	0	0.0
多気町	0	0.0
明和町	0	0.0
大台町	0	0.0
大玉城町	0	0.0
度会町	0	0.0
大紀町	0	0.0
南伊勢町	0	0.0
紀北町	0	0.0
御浜町	0	0.0
紀宝町	0	0.0
<市計>	3,753,835	1.5
<町村計>	0	0.0
<県計>	3,753,835	1.3

第20表 令和4年度 市町村民税の納税義務者数等  
(その1)

(単位：人、千円)

項目	個人均等割				
	納税義務者数			地方税法第311条による軽減	
	地方税法第294条第1項第1号に該当する者	地方税法第294条第1項第2号に該当する者	計	軽減した者	軽減の額
市町名					
津市	141,129	0	141,129	0	0
四日市市	165,021	6	165,027	0	0
伊勢市	63,339	0	63,339	0	0
松阪市	80,031	0	80,031	1,531	1,531
桑名市	73,650	0	73,650	0	0
鈴鹿市	105,818	0	105,818	3,227	968
名張市	39,491	0	39,491	0	0
尾鷲市	7,835	0	7,835	0	0
亀山市	26,430	0	26,430	0	0
鳥羽市	8,606	0	8,606	0	0
熊野市	7,092	0	7,092	0	0
いなべ市	25,205	0	25,205	0	0
志摩市	22,608	0	22,608	0	0
伊賀市	47,262	0	47,262	0	0
木曾岬町	3,385	0	3,385	0	0
東員町	13,688	0	13,688	0	0
菰野町	22,005	152	22,157	0	0
朝日町	5,675	0	5,675	0	0
川越町	8,803	0	8,803	0	0
多気町	6,989	0	6,989	0	0
明和町	11,825	0	11,825	0	0
大台町	4,123	0	4,123	102	10
大玉城町	7,878	0	7,878	0	0
度会町	4,081	0	4,081	0	0
大南伊勢町	3,535	2	3,537	0	0
紀北町	5,074	0	5,074	0	0
御浜町	6,732	0	6,732	0	0
紀宝町	3,795	0	3,795	0	0
紀宝町	4,905	0	4,905	0	0
市計	813,517	6	813,523	4,758	2,499
町計	112,493	154	112,647	102	10
県計	926,010	160	926,170	4,860	2,509

(単位：人)

項目	法人均等割納税義務者数							
	法人の種類別							
	資本金等の金額が50億円を超える法人で、従業員数の合計が50人を超えるもの (A)	資本金等の金額が10億円を超え50億円以下である法人で、従業員数の合計が50人を超えるもの (B)	資本金等の金額が10億円を超える法人で、従業員数の合計が50人以下であるもの (C)	資本金等の金額が1億円を超え10億円以下である法人で、従業員数の合計が50人を超えるもの (D)	資本金等の金額が1億円を超え10億円以下である法人で、従業員数の合計が50人以下であるもの (E)	資本金等の金額が1,000万円を超え1億円以下である法人で、従業員数の合計が50人を超えるもの (F)	資本金等の金額が1,000万円を超え1億円以下である法人で、従業員数の合計が50人以下であるもの (G)	資本金等の金額が1,000万円以下である法人で、従業員数の合計が50人を超えるもの (H)
市町名								
津市	63	31	476	69	346	114	1,105	48
四日市市	92	32	524	80	431	160	1,494	66
伊勢市	17	6	154	10	106	52	447	23
松阪市	28	11	167	25	131	63	618	49
桑名市	19	5	218	19	201	54	547	32
鈴鹿市	39	7	250	25	187	67	647	47
名張市	19	6	97	9	58	22	227	6
尾鷲市	2	0	60	2	32	2	85	2
亀山市	19	8	88	11	60	26	186	13
鳥羽市	7	0	38	4	25	11	97	4
熊野市	4	0	22	0	19	1	55	5
いなべ市	14	3	52	19	46	19	165	11
志摩市	10	1	63	5	38	12	193	10
伊賀市	22	12	126	20	98	64	506	22
木曾岬町	0	2	9	0	8	7	39	2
東員町	7	2	56	5	34	9	110	9
菰野町	6	3	60	14	37	15	152	6
朝日町	3	2	17	3	13	1	34	0
川越町	3	1	56	4	31	11	86	4
多気町	7	0	22	4	16	6	54	6
明和町	3	2	47	2	32	12	92	3
大台町	3	0	10	0	11	0	45	1
大玉城町	4	0	12	3	16	4	62	2
度会町	1	0	7	1	1	0	26	0
大南伊勢町	1	0	6	2	6	2	25	0
紀北町	2	1	9	0	10	3	67	4
御浜町	2	0	16	0	7	6	62	2
紀宝町	2	0	8	0	4	1	41	1
紀宝町	1	0	7	0	6	3	36	0
市計	355	122	2,335	298	1,773	667	6,372	338
町計	45	13	342	38	232	80	931	40
県計	400	135	2,677	336	2,010	747	7,303	378

第20表 令和4年度 市町村民税の納税義務者数等  
(その2)

(単位：人)

項目 市町名	法人均等割納税義務者数		市町村民税所得 割の納税義務者 数	法人税割		固定資産税の 納税義務者数
	法人の種類別	計		納税義務者数	納税者数	
	(A)～(H)の法人等以外 の法人等					
津市	5,332	7,584	130,408	7,289	3,002	122,891
四日市市	7,365	10,244	154,687	9,985	4,091	123,065
伊勢市	2,896	3,711	56,426	3,565	1,274	59,081
松阪市	3,136	4,228	73,393	4,002	1,705	72,814
桑名市	3,114	4,209	68,503	4,033	1,626	58,609
鈴鹿市	3,568	4,837	96,707	4,664	1,966	79,329
名張市	1,014	1,458	35,176	1,402	613	36,305
尾鷲市	346	531	6,861	524	205	9,638
亀山市	867	1,278	23,779	1,199	472	22,393
鳥羽市	452	638	7,260	580	179	10,602
熊野市	290	396	6,167	362	152	9,648
いなべ市	923	1,252	22,781	1,179	524	20,912
志摩市	936	1,268	19,527	1,148	414	28,919
伊賀市	1,792	2,662	41,969	2,310	1,070	47,096
木曾岬町	170	237	2,962	229	97	2,892
東員町	391	623	12,343	623	267	11,321
菰野町	817	1,110	20,005	1,087	425	19,524
朝日町	143	216	5,268	215	83	4,734
川越町	351	547	8,118	545	247	6,196
多気町	238	353	6,077	351	163	7,895
明和町	389	582	10,477	557	221	11,394
大台町	201	271	3,595	270	88	5,743
玉城町	238	341	6,975	327	149	9,646
度会町	145	181	3,561	175	69	4,338
大紀町	128	170	3,022	169	64	5,128
南伊勢町	270	366	4,213	337	97	8,080
紀北町	272	367	5,831	366	154	9,092
御浜町	143	200	3,304	199	82	5,231
紀宝町	147	200	4,287	190	94	5,814
市計	32,031	44,296	743,644	42,242	17,293	701,302
町計	4,043	5,764	100,038	5,640	2,300	117,028
県計	36,074	50,060	843,682	47,882	19,593	818,330



第21表 令和4年度 個人の市町村民税の納税義務者数等

(単位：人、千円)

項目	均等割のみを納める者		均等割と所得割を納める者		
	納税義務者数 (A)	均等割額 (B)	納税義務者数 (E)	均等割額 (F)	所得割額 (G)
市町名					
津市	10,721	37,524	130,408	456,428	15,454,571
四日市市	10,340	36,192	154,687	541,406	19,818,003
伊勢市	6,913	24,196	56,426	197,491	5,974,968
松阪市	6,638	22,210	73,393	256,368	7,930,030
桑名市	5,147	18,015	68,503	239,761	9,045,595
鈴鹿市	9,111	31,196	96,707	338,199	11,198,961
名張市	4,315	15,103	35,176	123,116	3,531,556
尾鷲市	974	3,409	6,861	24,014	666,719
亀山市	2,651	9,279	23,779	83,226	2,597,156
鳥羽市	1,346	4,711	7,260	25,410	595,722
熊野市	925	3,239	6,167	21,585	545,139
いなべ市	2,424	8,485	22,781	79,734	2,458,292
志摩市	3,081	10,784	19,527	68,344	1,645,316
伊賀市	5,293	18,525	41,969	146,892	4,168,647
木曾岬町	423	1,481	2,962	10,368	281,791
東員町	1,345	4,708	12,343	43,200	1,333,422
菰野町	2,152	7,534	20,005	70,020	2,356,670
朝日町	407	1,425	5,268	18,438	730,860
川越町	685	2,398	8,118	28,413	937,959
多気町	912	3,192	6,077	21,270	568,341
明和町	1,348	4,718	10,477	36,670	1,043,451
大台町	528	1,839	3,595	12,582	316,962
玉城町	903	3,161	6,975	24,412	668,600
度会町	520	1,820	3,561	12,464	322,836
大紀町	515	1,803	3,022	10,577	260,223
南伊勢町	861	3,014	4,213	14,745	368,259
紀北町	901	3,154	5,831	20,408	502,462
紀御浜町	491	1,720	3,304	11,564	312,252
紀宝町	618	2,163	4,287	15,005	376,980
市計	69,879	242,868	743,644	2,601,974	85,630,675
町計	12,609	44,130	100,038	350,136	10,381,068
県計	82,488	286,998	843,682	2,952,110	96,011,743

(単位：人、千円)

項目	合計				納税義務者数
	均等割を納める者		所得割を納める者		
市町名	納税義務者数 (A)+(E)	均等割額 (B)+(F)	納税義務者数	所得割額	
津市	141,129	493,952	130,408	15,454,571	141,129
四日市市	165,027	577,598	154,687	19,818,003	165,027
伊勢市	63,339	221,687	56,426	5,974,968	63,339
松阪市	80,031	278,578	73,393	7,930,030	80,031
桑名市	73,650	257,776	68,503	9,045,595	73,650
鈴鹿市	105,818	369,395	96,707	11,198,961	105,818
名張市	39,491	138,219	35,176	3,531,556	39,491
尾鷲市	7,835	27,423	6,861	666,719	7,835
亀山市	26,430	92,505	23,779	2,597,156	26,430
鳥羽市	8,606	30,121	7,260	595,722	8,606
熊野市	7,092	24,824	6,167	545,139	7,092
いなべ市	25,205	88,219	22,781	2,458,292	25,205
志摩市	22,608	79,128	19,527	1,645,316	22,608
伊賀市	47,262	165,417	41,969	4,168,647	47,262
木曾岬町	3,385	11,849	2,962	281,791	3,385
東員町	13,688	47,908	12,343	1,333,422	13,688
菰野町	22,157	77,554	20,005	2,356,670	22,157
朝日町	5,675	19,863	5,268	730,860	5,675
川越町	8,803	30,811	8,118	937,959	8,803
多気町	6,989	24,462	6,077	568,341	6,989
明和町	11,825	41,388	10,477	1,043,451	11,825
大台町	4,123	14,421	3,595	316,962	4,123
玉城町	7,878	27,573	6,975	668,600	7,878
度会町	4,081	14,284	3,561	322,836	4,081
大紀町	3,537	12,380	3,022	260,223	3,537
南伊勢町	5,074	17,759	4,213	368,259	5,074
紀北町	6,732	23,562	5,831	502,462	6,732
紀御浜町	3,795	13,284	3,304	312,252	3,795
紀宝町	4,905	17,168	4,287	376,980	4,905
市計	813,523	2,844,842	743,644	85,630,675	813,523
町計	112,647	394,266	100,038	10,381,068	112,647
県計	926,170	3,239,108	843,682	96,011,743	926,170

第22表 令和4年度 市町村民税の特別徴収義務者数等

【給与特徴に係る分】 (単位：人、千円)

項目	特別徴収義務者数	納税義務者数		特別徴収税額		
			うち均等割のみ	(B) + (C) (A)	所得割額 (B)	均等割額 (C)
市町名						
津市	13,384	99,277	4,256	12,667,005	12,320,382	346,623
四日市市	16,116	119,350	3,749	16,574,076	16,157,336	416,740
伊勢市	6,360	43,262	2,562	4,888,792	4,737,375	151,417
松阪市	8,845	57,449	3,485	6,460,362	6,260,294	200,068
桑名市	12,083	52,478	2,239	7,336,281	7,152,608	183,673
鈴鹿市	11,320	75,086	4,074	9,234,894	8,973,501	261,393
名張市	5,251	27,767	2,442	2,957,013	2,859,832	97,181
尾鷲市	1,050	5,080	300	528,517	510,737	17,780
亀山市	4,246	18,647	1,200	2,185,079	2,119,823	65,256
鳥羽市	1,470	5,317	485	461,090	442,480	18,610
熊野市	962	4,606	370	429,381	413,260	16,121
いなべ市	3,918	18,400	1,096	2,130,355	2,066,150	64,205
志摩市	2,818	15,163	1,428	1,311,609	1,258,538	53,071
伊賀市	4,755	33,258	2,252	3,505,451	3,389,048	116,403
木曽岬町	1,232	2,182	188	222,416	214,807	7,609
東員町	3,109	9,398	572	1,082,820	1,050,000	32,820
菰野町	4,104	15,561	858	1,972,115	1,917,781	54,334
朝日町	1,928	4,263	195	624,578	609,665	14,913
川越町	2,649	6,509	302	793,353	770,629	22,724
多気町	1,712	4,958	412	488,318	470,965	17,353
明和町	2,545	8,333	640	829,078	799,912	29,166
大玉町	885	2,612	163	255,194	246,079	9,115
度会町	1,862	5,454	394	558,534	539,445	19,089
大紀町	1,119	2,721	204	268,750	259,226	9,524
大南町	760	2,294	208	202,783	194,754	8,029
伊勢町	942	2,879	320	259,332	249,255	10,077
紀北町	952	4,425	318	387,110	371,641	15,469
御浜町	609	2,284	123	228,591	220,627	7,964
紀宝町	876	3,174	227	298,377	287,268	11,109
市計	92,578	575,140	29,938	70,669,905	68,661,364	2,008,541
町計	25,284	77,047	5,124	8,471,349	8,202,054	269,295
県計	117,862	652,187	35,062	79,141,254	76,863,418	2,277,836

【年金特徴に係る分】 (単位：人、千円)

項目	特別徴収義務者数	納税義務者数		特別徴収税額		
			うち均等割のみ	(B) + (C) (A)	所得割額 (B)	均等割額 (C)
市町名						
津市	8	25,912	5,844	743,099	672,934	70,165
四日市市	7	11,838	2,465	324,791	287,610	37,181
伊勢市	8	11,737	3,257	279,993	249,513	30,480
松阪市	8	12,808	2,848	325,008	294,569	30,439
桑名市	5	14,034	4,189	410,327	372,537	37,790
鈴鹿市	5	16,697	3,702	557,413	510,943	46,470
名張市	4	9,405	2,637	238,003	214,791	23,212
尾鷲市	4	1,680	514	36,757	32,240	4,517
亀山市	6	4,693	1,169	143,632	129,972	13,660
鳥羽市	3	1,544	455	31,506	27,804	3,702
熊野市	4	1,755	436	30,823	27,050	3,773
いなべ市	6	4,382	1,240	104,193	93,002	11,191
志摩市	5	4,021	1,147	83,223	73,241	9,982
伊賀市	7	9,836	3,224	226,990	201,016	25,974
木曽岬町	6	609	183	13,051	11,481	1,570
東員町	5	3,065	716	92,923	84,614	8,309
菰野町	6	3,377	844	75,846	68,112	7,734
朝日町	2	752	169	22,919	20,698	2,221
川越町	3	925	266	23,284	20,852	2,432
多気町	5	1,244	391	26,008	22,942	3,066
明和町	5	2,060	590	45,013	39,826	5,187
大玉町	5	926	285	18,650	16,173	2,477
度会町	4	1,298	368	27,655	24,371	3,284
大紀町	4	738	242	13,713	11,921	1,792
大南町	5	804	233	16,616	14,774	1,842
伊勢町	4	1,258	433	22,759	19,546	3,213
紀北町	4	1,329	415	26,491	23,069	3,422
御浜町	2	680	214	12,957	10,962	1,995
紀宝町	3	1,104	300	18,487	16,080	2,407
市計	80	130,342	33,127	3,535,758	3,187,222	348,536
町計	63	20,169	5,649	456,372	405,421	50,951
県計	143	150,511	38,776	3,992,130	3,592,643	399,487

第23表 令和4年度 所得割の状況

(1) 令和4年度 所得割の課税状況(その1)

(単位:人、千円)

項目 市町名	納税義務者数				総所得金額等			小計
	所得税の納税義務あり	所得税の納税義務なし	計	左のうち税額調整措置に係る者	総所得金額	山林所得金額	退職所得金額	
津市	119,133	11,275	130,408	135	437,631,657	1,211	0	437,632,868
四日市市	142,116	12,571	154,687	127	545,844,560	2,881	0	545,847,441
伊勢市	51,236	5,190	56,426	57	174,389,327	746	0	174,390,073
松阪市	66,628	6,765	73,393	73	229,311,683	11,487	0	229,323,170
名張市	62,777	5,726	68,503	62	246,672,344	7,196	0	246,679,540
鈴鹿市	88,429	8,278	96,707	88	320,025,119	0	0	320,025,119
名張市	31,758	3,418	35,176	38	106,994,001	0	0	106,994,001
尾鷲市	6,315	546	6,861	7	19,977,610	5,976	0	19,983,586
亀山市	21,496	2,283	23,779	22	75,629,732	0	0	75,629,732
鳥羽市	6,638	622	7,260	11	18,870,447	0	0	18,870,447
熊野市	5,703	464	6,167	2	16,651,115	2,213	0	16,653,328
いなべ市	20,816	1,965	22,781	23	71,663,856	0	0	71,663,856
志摩市	17,824	1,703	19,527	19	51,729,117	0	0	51,729,117
伊賀市	38,770	3,199	41,969	40	123,735,756	4,809	0	123,740,565
木曾岬町	2,745	217	2,962	3	8,530,151	0	0	8,530,151
東員町	10,936	1,407	12,343	14	39,644,264	0	0	39,644,264
菟野町	17,974	2,031	20,005	20	67,426,581	0	0	67,426,581
朝日町	4,732	536	5,268	4	19,981,297	0	0	19,981,297
川越町	7,400	718	8,118	8	26,772,253	0	0	26,772,253
多気町	5,420	657	6,077	7	17,779,131	0	0	17,779,131
明和町	9,278	1,199	10,477	16	31,526,136	0	0	31,526,136
大台町	3,262	333	3,595	4	9,992,316	1,071	0	9,993,387
玉城町	6,218	757	6,975	10	20,603,399	707	0	20,604,106
度会町	3,205	356	3,561	4	10,025,086	1,575	0	10,026,661
大紀町	2,797	225	3,022	1	8,121,744	5,209	0	8,126,953
南伊勢町	3,860	353	4,213	3	11,698,046	200	0	11,698,246
北勢町	5,374	457	5,831	9	15,768,525	17,847	0	15,786,372
御紀町	3,043	261	3,304	5	9,383,297	0	0	9,383,297
紀伊宝町	3,870	417	4,287	4	11,686,635	0	0	11,686,635
市計	679,639	64,005	743,644	704	2,439,126,324	36,519	0	2,439,162,843
町計	90,114	9,924	100,038	112	308,938,861	26,609	0	308,965,470
県計	769,753	73,929	843,682	816	2,748,065,185	63,128	0	2,748,128,313

(単位:千円)

項目 市町名	総所得金額等								計 (A)
	分離長期譲渡所得	うち優良住宅地としての譲渡に係る金額	うち居住用財産の譲渡に係る金額	分離短期譲渡所得	一般株式等に係る譲渡所得等の金額	上場株式等に係る譲渡所得等の金額	上場株式等に係る配当所得金額	先物取引に係る雑所得等の金額	
津市	5,087,487	151,775	14,232	154,007	2,409,664	1,413,325	230,961	115,253	447,043,565
四日市市	7,851,131	539,441	63,579	83,532	4,956,818	2,485,824	374,689	292,891	561,892,326
伊勢市	2,903,518	98,871	171,046	9,616	1,580,594	459,271	75,806	42,062	179,460,940
松阪市	2,012,342	298,662	10,825	29,397	4,048,486	723,764	209,327	102,112	236,448,598
名張市	3,923,921	109,115	63,736	109,715	6,703,769	827,150	161,443	72,243	258,477,781
鈴鹿市	4,924,712	146,869	8,782	126,565	462,112	444,322	224,208	82,898	326,289,936
名張市	755,508	0	0	11,598	409,240	135,748	17,718	43,240	108,367,053
尾鷲市	190,597	0	0	876	3,139	15,391	10,040	5,952	20,209,581
亀山市	491,988	23,535	14,863	14,480	45,045	155,177	15,685	24,385	76,376,492
鳥羽市	105,220	0	0	0	1,058	20,840	1,174	1,034	18,999,773
熊野市	114,799	0	0	0	256,696	24,439	680	4,295	17,054,237
いなべ市	642,161	0	1,591	387	162,920	51,732	11,433	21,041	72,553,530
志摩市	385,218	0	17,777	2,099	201,083	69,838	22,716	9,104	52,419,175
伊賀市	1,205,769	0	18,947	10,606	78,096	238,683	66,038	29,830	125,369,587
木曾岬町	25,496	0	0	0	421	32,005	7,119	6,816	8,602,008
東員町	422,426	57,513	0	412	17,502	63,577	6,047	90,880	40,245,108
菟野町	648,969	61,337	0	4,591	79,112	189,313	91,272	41,716	68,481,554
朝日町	1,004,525	5,921	0	1,171	23,091	40,844	5,437	4,750	21,061,115
川越町	549,828	154,761	0	4,283	9,473	40,260	7,354	4,462	27,387,913
多気町	74,452	3,516	0	0	3,421	48,278	5,666	9,180	17,920,128
明和町	320,358	9,357	0	0	43	26,314	23,769	4,592	31,901,212
大台町	53,155	202	0	0	0	63,570	1,719	213	10,112,044
玉城町	191,951	16,892	14,130	0	15,725	15,878	3,371	2,174	20,833,205
度会町	64,077	0	0	0	2,446	28,031	535	1,274	10,123,024
大紀町	68,893	0	0	1,303	0	4,096	0	0	8,201,245
南伊勢町	18,774	0	0	0	0	9,064	284	6,664	11,733,032
北勢町	94,213	0	12,310	1,657	15,561	7,074	4,359	0	15,909,236
御紀町	203,592	69,460	0	456	0	7,129	1,073	0	9,595,547
紀伊宝町	191,303	0	0	1,366	3,987	1,441	320	3,091	11,888,143
市計	30,594,371	1,368,268	385,378	552,878	21,318,720	7,065,504	1,421,918	846,340	2,500,962,574
町計	3,932,012	378,959	26,440	15,239	170,782	576,874	158,325	175,812	313,994,514
県計	34,526,383	1,747,227	411,818	568,117	21,489,502	7,642,378	1,580,243	1,022,152	2,814,957,088

第23表 令和4年度 所得割の状況

(1) 令和4年度 所得割の課税状況 (その2)

(単位:千円)

項目	所得控除額									
	雑損	医療費	うちセルフメ ディケーション 分	社会保険料	小規模企業 共済等掛金	生命保険料	地震保険料	障害者 同居特障加算 分を含まず	うち特別障害者	寡婦
津市	2,011	2,708,635	2,029	75,797,709	2,518,121	4,891,842	338,748	1,363,460	649,500	286,780
四日市市	4,085	3,083,119	1,531	92,712,851	3,219,802	5,670,023	379,234	1,811,720	858,300	276,900
伊勢市	274	1,142,545	282	30,823,280	1,191,596	2,214,981	154,181	586,540	290,400	136,500
松阪市	779	1,368,750	796	40,605,827	1,364,961	2,813,120	199,418	725,420	341,400	146,120
桑名市	4,274	1,687,131	825	41,078,359	1,553,751	2,528,121	192,746	886,500	438,000	126,360
鈴鹿市	4,024	1,871,555	748	56,212,578	1,695,772	3,538,333	249,771	1,353,980	652,500	158,600
名張市	5,675	768,629	383	19,597,242	518,530	1,313,635	82,374	397,320	168,000	54,600
亀山市	27	128,983	1	3,517,708	182,052	272,509	21,931	86,100	43,200	23,920
尾鷲市	672	396,237	311	13,553,067	326,845	895,863	64,215	308,120	150,300	44,980
鳥羽市	0	167,096	89	3,432,014	170,121	277,020	17,151	80,680	35,700	18,980
熊野市	330	77,551	6	3,029,853	129,075	235,751	24,208	70,280	31,800	19,760
いなべ市	569	440,959	175	12,846,985	435,063	873,953	75,853	296,880	144,000	40,560
志摩市	1,152	356,476	127	9,410,630	404,384	755,215	57,213	194,660	89,100	51,220
伊賀市	932	794,945	342	22,310,977	616,075	1,536,227	120,093	436,540	183,300	87,360
木曾岬町	0	63,562	25	1,505,618	58,121	102,952	11,088	25,440	11,400	4,160
東員町	790	265,521	105	6,898,494	248,292	475,822	41,070	162,220	72,000	16,640
菟野町	0	405,250	113	11,725,637	404,538	785,524	61,111	254,480	118,500	30,420
朝歌町	631	118,658	121	3,484,658	145,881	208,817	15,754	62,180	31,500	7,540
川越町	0	149,491	169	4,759,307	180,519	298,257	18,803	72,180	32,400	14,300
多気町	0	124,543	12	3,344,039	100,834	258,234	20,439	63,420	29,100	11,960
明和町	78	180,396	28	5,696,784	184,664	428,063	31,827	106,400	53,100	20,800
大玉町	772	60,053	0	1,853,612	81,294	146,740	12,582	44,720	19,500	11,180
度会町	0	127,338	368	3,791,921	133,443	289,455	23,021	72,520	36,900	10,660
会紀町	0	53,554	5	1,879,039	51,958	148,557	11,547	37,580	18,600	6,240
南伊勢町	0	50,000	9	1,468,274	81,341	119,318	10,667	35,880	15,600	10,400
紀勢町	0	116,281	0	2,090,249	92,207	172,984	18,499	71,780	33,300	14,040
北浜町	0	110,618	0	2,838,141	197,760	233,094	23,249	81,220	41,700	15,860
御紀町	0	40,838	107	1,671,324	74,342	123,751	13,857	31,660	13,200	7,540
宝町	0	42,330	12	2,139,456	70,196	171,981	18,523	40,080	19,800	7,540
市計	24,804	14,992,611	7,645	424,929,080	14,326,148	27,816,593	1,977,136	8,598,200	4,075,500	1,472,640
町計	2,271	1,908,433	1,074	55,146,553	2,105,390	3,963,549	332,037	1,161,760	546,600	189,280
県計	27,075	16,901,044	8,719	480,075,633	16,431,538	31,780,142	2,309,173	9,759,960	4,622,100	1,661,920

(単位:千円)

項目	所得控除額						基礎控除	計 (B)
	ひとり親	勤労学生	配偶者	配偶者特別	扶養	特別障害者 のうち同居 特別障加算分 (23万円)		
津市	508,800	1,300	8,332,010	1,851,580	9,000,900	234,140	55,839,790	163,675,826
四日市市	560,700	2,600	10,636,130	2,185,060	9,710,770	324,530	66,220,150	196,797,674
伊勢市	260,400	260	3,502,910	817,360	3,901,540	106,490	24,167,510	69,006,367
松阪市	332,400	0	4,347,350	1,143,710	5,210,260	133,630	31,450,290	89,842,035
桑名市	232,500	1,040	5,213,320	962,730	4,931,560	157,780	29,288,030	88,844,202
鈴鹿市	410,700	520	7,013,270	1,393,510	6,277,570	243,800	41,449,550	121,873,533
名張市	183,900	260	3,071,820	474,150	2,422,510	60,490	15,086,450	44,037,585
尾鷲市	37,200	0	422,140	116,980	521,090	13,570	2,937,190	8,281,400
鳥羽市	87,900	520	1,788,290	323,250	1,539,610	63,020	10,205,500	29,598,089
熊野市	24,600	260	373,120	121,800	545,170	12,190	3,115,930	8,356,132
いなべ市	28,500	0	375,650	112,840	436,210	11,500	2,641,650	7,193,158
志摩市	66,000	780	1,387,920	372,860	1,622,370	54,280	9,776,790	28,291,822
伊賀市	83,400	520	940,950	329,290	1,674,360	35,190	8,375,980	22,670,640
伊賀市	177,000	0	2,198,230	658,190	3,242,650	69,000	17,998,550	50,246,769
木曾岬町	7,800	0	179,690	44,760	269,610	5,060	1,271,510	3,549,371
東員町	47,700	260	1,105,080	217,290	845,530	25,530	5,293,310	15,643,549
菟野町	67,200	260	1,419,210	297,580	1,449,390	44,850	8,574,800	25,520,250
朝歌町	16,200	260	416,050	88,850	415,960	10,350	2,251,920	7,243,709
川越町	42,600	260	503,940	108,710	511,340	11,960	3,483,000	10,154,667
多気町	22,500	0	366,650	103,790	542,380	11,730	2,610,250	7,580,769
明和町	41,400	0	659,590	186,140	801,160	22,310	4,496,380	12,855,992
明和町	16,200	0	199,030	64,350	338,060	5,060	1,540,690	4,374,343
大玉町	25,800	260	443,190	127,870	576,240	15,410	2,995,810	8,632,938
度会町	16,200	520	184,210	68,860	313,620	7,820	1,529,940	4,309,645
会紀町	8,700	0	164,390	63,230	272,790	7,130	1,297,890	3,590,010
南伊勢町	14,400	0	241,380	63,990	461,280	12,190	1,808,440	5,177,720
紀勢町	28,800	0	309,260	105,250	515,740	14,030	2,502,460	6,975,482
北浜町	15,900	260	197,660	59,280	256,430	4,830	1,417,280	3,914,952
御紀町	26,400	0	299,150	81,000	320,640	8,510	1,838,830	5,064,636
市計	2,994,000	8,060	49,603,110	10,863,310	51,036,570	1,519,610	318,553,360	928,715,232
町計	397,800	2,080	6,688,480	1,680,950	7,890,170	206,770	42,912,510	124,588,033
県計	3,391,800	10,140	56,291,590	12,544,260	58,926,740	1,726,380	361,465,870	1,053,303,265

第23表 令和4年度 所得割の状況

(1) 令和4年度 所得割の課税状況 (その3)

(単位:千円)

項目 市町名	課 税 標 準 額								先物取引 に係る雑所得 等の金額
	総所得金額 に係るもの	山林所得金額 に係るもの	退職所得金額 に係るもの	分離長期譲渡所 得金額に係るもの	分離短期譲渡所 得金額に係るもの	一般株式等に係 る譲渡所得等の 金額に係るもの	上場株式等に係 る譲渡所得等の 金額に係るもの	上場株式等の 配当所得金額 に係るもの	
津市	274,130,680	423	0	4,939,743	152,558	2,406,139	1,400,244	228,618	109,334
四日市市	349,218,688	2,444	0	7,712,336	80,855	4,949,820	2,472,543	372,665	285,301
伊勢市	105,468,814	746	0	2,825,082	9,406	1,580,266	455,939	75,729	38,591
松阪市	139,577,806	11,395	0	1,919,950	26,884	4,047,300	714,974	209,242	99,012
桑名市	157,938,268	7,196	0	3,826,596	109,004	6,700,200	821,413	161,140	69,762
鈴鹿市	198,292,295	0	0	4,803,035	124,148	458,206	434,303	224,012	80,404
張名市	62,988,312	0	0	730,089	9,969	409,232	132,113	17,683	42,070
尾鷲市	11,700,232	5,976	0	187,137	389	3,139	15,323	10,035	5,950
亀山市	46,058,458	0	0	471,651	13,856	45,040	149,635	15,665	24,098
鳥羽市	10,518,701	0	0	101,126	0	1,056	20,557	1,168	1,033
熊野市	9,462,656	2,211	0	110,687	0	256,693	23,863	675	4,294
いなべ市	43,402,139	0	0	617,443	386	162,919	47,321	11,419	20,081
志摩市	29,092,657	0	0	356,780	999	200,291	67,095	22,552	8,161
伊賀市	73,532,870	4,809	0	1,169,280	9,671	78,089	233,683	66,038	28,378
木曾岬町	4,983,308	0	0	24,407	0	420	30,992	6,695	6,815
東員町	24,013,342	0	0	412,625	255	17,502	61,741	6,029	90,065
菰野町	41,938,244	0	0	619,130	4,591	78,042	189,273	91,246	40,778
朝日町	12,748,350	0	0	993,793	1,170	23,089	40,831	5,426	4,747
川越町	16,628,916	0	0	539,897	3,852	9,471	39,312	7,343	4,455
多気町	10,211,384	0	0	66,911	0	3,362	44,221	5,662	7,819
明和町	18,689,096	0	0	303,480	0	42	24,868	23,757	3,977
大台町	5,625,885	1,070	0	49,178	0	0	59,640	1,715	213
玉城町	11,978,545	350	0	185,019	0	15,724	15,095	3,362	2,172
度会町	5,723,411	1,253	0	59,119	0	2,446	25,343	534	1,273
大紀町	4,533,809	5,208	0	66,822	1,302	0	4,094	0	0
南伊勢町	6,525,429	200	0	16,469	0	0	6,812	283	6,119
紀北町	8,801,663	17,056	0	87,052	1,656	14,906	7,067	4,354	0
御浜町	5,473,859	0	0	198,860	38	0	6,768	1,070	0
紀宝町	6,626,603	0	0	187,662	1,365	3,987	883	319	2,688
市計	1,511,382,576	35,200	0	29,770,935	538,125	21,298,390	6,989,006	1,416,641	816,469
町計	184,501,844	25,137	0	3,810,424	14,229	168,991	556,940	157,795	171,121
県計	1,695,884,420	60,337	0	33,581,359	552,354	21,467,381	7,545,946	1,574,436	987,590

(単位:千円)

項目 市町名	計 (A)-(B)	算 出 税 額						先物取引 に係る雑所得 等分	計 (C)
		総所得・山林所 得及び退職所得 分	分離長期譲渡 所得分	分離短期譲渡 所得分	一般株式等に係 る譲渡所得等分	上場株式等に係 る譲渡所得等分	上場株式等の 配当所得等分		
津市	283,367,739	16,442,484	147,235	8,237	72,184	42,007	6,860	3,280	16,722,287
四日市市	365,094,652	20,946,826	228,443	4,368	148,494	74,175	11,181	8,558	21,422,045
伊勢市	110,454,573	6,325,850	83,601	507	47,409	13,679	2,274	1,157	6,474,477
松阪市	146,606,563	8,372,324	56,310	1,452	121,420	21,449	6,276	2,970	8,582,201
桑名市	169,633,579	9,473,833	113,862	5,582	201,008	24,642	4,833	2,093	9,825,853
鈴鹿市	204,416,403	11,893,530	143,285	6,704	13,747	13,029	6,720	2,411	12,079,426
張名市	64,329,468	3,777,857	21,888	538	12,277	3,965	530	1,261	3,818,316
尾鷲市	11,928,181	702,088	5,614	21	94	460	301	179	708,757
亀山市	46,778,403	2,766,658	13,923	748	1,351	4,489	470	723	2,788,362
鳥羽市	10,643,641	630,826	3,030	0	32	617	35	31	634,571
熊野市	9,861,079	567,644	3,318	0	7,701	716	20	129	579,528
いなべ市	44,261,708	2,603,231	18,502	21	4,887	1,421	342	603	2,629,007
志摩市	29,748,535	1,744,763	10,590	54	6,009	2,014	676	245	1,764,351
伊賀市	75,122,818	4,410,521	34,963	523	2,342	7,009	1,981	852	4,458,191
木曾岬町	5,052,637	298,878	735	0	9	930	200	204	300,956
東員町	24,601,559	1,440,265	12,089	14	525	1,853	181	2,700	1,457,627
菰野町	42,961,304	2,515,460	18,328	248	2,338	5,678	2,737	1,225	2,546,014
朝日町	13,817,406	764,670	29,778	63	693	1,225	163	142	796,734
川越町	17,233,246	997,398	15,676	208	284	1,179	222	133	1,015,100
多気町	10,339,359	612,435	1,986	0	100	1,327	169	235	616,252
明和町	19,045,220	1,120,916	9,040	0	1	747	714	119	1,131,537
大台町	5,737,701	337,473	1,474	0	0	1,790	51	6	340,794
玉城町	12,200,267	718,447	5,365	0	473	452	101	66	724,904
度会町	5,813,379	343,330	1,770	0	74	762	16	38	345,990
大紀町	4,611,235	272,221	2,007	70	0	121	0	0	274,419
南伊勢町	6,555,312	391,365	494	0	0	203	8	184	392,254
紀北町	8,933,754	528,884	2,536	90	448	212	130	0	532,300
御浜町	5,680,595	328,295	5,846	2	0	203	32	0	334,378
紀宝町	6,823,507	397,426	5,626	75	119	27	10	81	403,364
市計	1,572,247,342	90,658,435	884,564	28,755	638,955	209,672	42,499	24,492	92,487,372
町計	189,406,481	11,067,463	112,750	770	5,064	16,709	4,734	5,133	11,212,623
県計	1,761,653,823	101,725,898	997,314	29,525	644,019	226,381	47,233	29,625	103,699,995

第23表 令和4年度 所得割の状況

(1) 令和4年度 所得割の課税状況(その4)

(単位:千円)

項目 市町名	税 額 (D)	控 除 額					税 額 調整額 (E)	配当割額の 控 除 額 (F)
		うち 調整控除	うち 配当控除	うち 住宅借入金等 特別税額控除	うち 寄附金税額 控除	うち 外国税額 控除		
津市	1,227,516	259,569	15,317	276,512	675,727	391	1,201	18,398
四日市市	1,536,668	301,378	19,426	344,737	870,591	536	1,087	31,945
伊勢市	483,063	114,347	4,912	119,970	243,742	92	538	6,780
松阪市	625,528	147,217	6,846	162,722	308,697	46	856	15,039
桑名市	751,570	137,202	13,955	136,564	463,680	169	451	14,558
鈴鹿市	852,289	193,507	6,078	219,257	433,230	217	903	14,611
名張市	281,044	75,134	1,997	77,570	126,302	41	363	2,592
尾鷲市	40,978	14,764	453	8,023	17,738	0	55	606
亀山市	185,390	47,671	2,158	63,443	72,118	0	222	1,998
鳥羽市	37,975	15,336	137	8,397	14,104	1	64	293
熊野市	33,800	12,969	376	8,003	12,452	0	13	149
いなべ市	166,847	45,328	1,341	52,679	67,490	9	229	2,112
志摩市	116,140	42,482	1,221	26,928	44,954	555	198	1,297
伊賀市	277,824	85,763	2,740	72,473	115,444	1,404	537	5,312
木曽岬町	18,253	6,418	289	3,940	7,606	0	30	226
東員町	120,654	25,676	1,171	44,932	48,875	0	192	1,725
菰野町	179,659	39,945	1,962	59,711	78,041	0	216	3,713
朝日町	64,068	9,990	425	15,192	38,459	2	35	564
川越町	75,133	15,680	322	22,510	36,619	2	62	799
多気町	45,641	12,805	364	14,910	17,562	0	126	890
明和町	85,335	21,562	350	32,110	31,311	2	234	1,332
大台町	22,969	7,868	150	5,161	9,790	0	31	493
玉城町	55,097	14,349	440	18,581	21,699	28	83	851
度会町	22,895	7,505	92	7,459	7,839	0	22	129
大紀町	13,958	6,614	71	2,012	5,261	0	2	114
南伊勢町	23,574	10,009	490	2,480	10,595	0	8	240
紀北町	29,286	12,971	295	5,787	10,232	1	50	351
御浜町	21,642	7,034	257	4,514	9,837	0	38	364
紀宝町	26,229	9,556	315	9,010	7,348	0	27	54
市計	6,616,632	1,492,667	76,957	1,577,278	3,466,269	3,461	6,717	115,690
町計	804,393	207,982	6,993	248,309	341,074	35	1,156	11,845
県計	7,421,025	1,700,649	83,950	1,825,587	3,807,343	3,496	7,873	127,535

(単位:千円)

項目 市町名	株式等譲渡所得 割額の控除額 (G)	減免税額 (H)	所 得 割 額 計		
			所得税の納税 義務あり	所得税の納税 義務なし	(C)-(D)-(E) -(F)-(G)-(H)
津市	20,601	528	14,986,228	467,815	15,454,043
四日市市	34,342	21,580	19,205,733	590,690	19,796,423
伊勢市	9,128	161	5,776,043	198,764	5,974,807
松阪市	10,748	406	7,668,432	261,192	7,929,624
桑名市	13,679	83	8,793,167	252,345	9,045,512
鈴鹿市	12,662	66	10,835,092	363,803	11,198,895
名張市	2,761	1,989	3,404,387	125,180	3,529,567
尾鷲市	399	60	651,914	14,745	666,659
亀山市	3,596	3,417	2,485,716	108,023	2,593,739
鳥羽市	517	100	582,131	13,491	595,622
熊野市	427	0	532,627	12,512	545,139
いなべ市	1,527	0	2,369,187	89,105	2,458,292
志摩市	1,400	0	1,603,932	41,384	1,645,316
伊賀市	5,871	30	4,059,044	109,573	4,168,617
木曽岬町	656	0	275,735	6,056	281,791
東員町	1,634	0	1,262,132	71,290	1,333,422
菰野町	5,756	0	2,254,651	102,019	2,356,670
朝日町	1,207	0	701,174	29,686	730,860
川越町	1,147	91	904,784	33,084	937,868
多気町	1,254	2,729	541,086	24,526	565,612
明和町	1,185	0	994,694	48,757	1,043,451
大台町	339	0	307,922	9,040	316,962
玉城町	273	0	638,800	29,800	668,600
度会町	108	0	310,029	12,807	322,836
大紀町	122	0	256,089	4,134	260,223
南伊勢町	173	0	363,020	5,239	368,259
紀北町	151	0	491,090	11,372	502,462
御浜町	82	0	306,527	5,725	312,252
紀宝町	74	0	363,465	13,515	376,980
市計	117,658	28,420	82,953,633	2,648,622	85,602,255
町計	14,161	2,820	9,971,198	407,050	10,378,248
県計	131,819	31,240	92,924,831	3,055,672	95,980,503

第23表 令和4年度 所得割の状況

(2) 所得区分別の課税状況 (その1)

(単位：人)

項目	納 税 義 務 者 数					計
	給与所得者	営業等所得者	農業所得者	その他の所得者	分離課税をした者	
市町名						
津市	103,772	4,461	100	20,396	1,679	130,408
四日市市	126,690	5,591	94	20,060	2,252	154,687
伊勢市	44,878	2,339	78	8,427	704	56,426
松阪市	59,942	3,038	90	9,503	820	73,393
桑名市	55,100	2,230	40	9,980	1,153	68,503
鈴鹿市	78,490	3,540	147	13,318	1,212	96,707
名張市	27,605	1,065	18	6,190	298	35,176
尾鷲市	5,250	386	2	1,154	69	6,861
亀山市	19,257	698	21	3,579	224	23,779
鳥羽市	5,687	541	1	987	44	7,260
熊野市	4,691	422	18	984	52	6,167
いなべ市	18,804	653	26	3,058	240	22,781
志摩市	15,290	1,315	13	2,738	171	19,527
伊賀市	34,101	1,235	76	6,134	423	41,969
木曾岬町	2,387	115	40	404	16	2,962
東員町	9,556	339	3	2,287	158	12,343
菰野町	16,436	754	18	2,554	243	20,005
朝日町	4,431	127	3	603	104	5,268
川越町	6,985	270	0	749	114	8,118
多気町	4,955	221	20	807	74	6,077
明和町	8,482	427	19	1,437	112	10,477
大台町	2,770	162	7	615	41	3,595
大玉町	5,681	286	25	915	68	6,975
度会町	2,855	194	7	462	43	3,561
大紀町	2,363	165	10	468	16	3,022
南伊勢町	3,076	276	21	815	25	4,213
紀北町	4,643	337	4	793	54	5,831
御浜町	2,462	171	129	505	37	3,304
紀宝町	3,383	240	25	612	27	4,287
市計	599,557	27,514	724	106,508	9,341	743,644
町計	80,465	4,084	331	14,026	1,132	100,038
県計	680,022	31,598	1,055	120,534	10,473	843,682

(単位：千円)

項目	総 所 得 金 額 等					計 (A)
	給与所得者	営業等所得者	農業所得者	その他の所得者	分離課税をした者	
市町名						
津市	365,865,792	22,227,644	341,891	40,078,128	9,119,413	437,632,868
四日市市	463,302,914	24,673,878	556,510	43,991,524	13,322,615	545,847,441
伊勢市	145,577,178	9,782,612	339,702	15,131,789	3,558,792	174,390,073
松阪市	192,730,675	12,355,674	354,162	17,997,330	5,885,329	229,323,170
桑名市	205,510,810	10,902,796	176,819	23,177,934	6,911,181	246,679,540
鈴鹿市	269,086,565	15,120,088	813,197	29,058,872	5,946,397	320,025,119
名張市	89,459,449	3,966,034	79,891	11,813,619	1,675,008	106,994,001
尾鷲市	16,136,931	1,597,988	3,091	1,934,978	310,598	19,983,586
亀山市	64,480,325	2,987,554	71,026	7,077,166	1,013,661	75,629,732
鳥羽市	15,286,463	1,802,367	2,536	1,618,922	160,159	18,870,447
熊野市	13,384,495	1,356,064	33,035	1,621,288	258,446	16,653,328
いなべ市	62,464,204	2,703,709	88,194	5,499,592	908,157	71,663,856
志摩市	42,486,801	4,300,343	37,780	4,304,273	599,920	51,729,117
伊賀市	105,618,654	5,119,453	273,259	10,680,605	2,048,594	123,740,565
木曾岬町	7,028,764	429,139	170,671	718,825	182,752	8,530,151
東員町	33,005,116	1,420,072	19,010	4,501,400	698,666	39,644,264
菰野町	57,641,211	3,197,060	60,644	5,101,427	1,426,239	67,426,581
朝日町	17,665,307	651,990	10,266	1,254,926	398,808	19,981,297
川越町	23,535,143	880,603	0	1,771,267	585,240	26,772,253
多気町	15,261,446	818,936	55,429	1,379,020	264,300	17,779,131
明和町	26,063,796	1,578,240	47,373	3,360,651	476,076	31,526,136
大台町	8,302,479	551,029	20,185	948,313	171,381	9,993,387
大玉町	17,608,237	1,149,661	77,311	1,533,985	234,912	20,604,106
度会町	8,497,230	593,479	27,315	776,101	132,536	10,026,661
大紀町	6,666,086	653,349	27,253	718,963	61,302	8,126,953
南伊勢町	9,458,462	904,655	38,936	1,226,360	69,833	11,698,246
紀北町	13,000,337	1,318,462	10,101	1,257,154	200,318	15,786,372
御浜町	7,252,586	798,585	356,281	780,637	195,208	9,383,297
紀宝町	9,659,776	827,817	64,152	1,084,773	50,117	11,686,635
市計	2,051,391,256	118,896,204	3,171,093	213,986,020	51,718,270	2,439,162,843
町計	260,645,976	15,773,077	984,927	26,413,802	5,147,688	308,965,470
県計	2,312,037,232	134,669,281	4,156,020	240,399,822	56,865,958	2,748,128,313

第23表 令和4年度 所得割の状況

(2) 所得区分別の課税状況 (その2)

(単位：千円)

項目	所得控除額					計 (B)
	給与所得者	営業等所得者	農業所得者	その他の所得者	分離課税をした者	
市町名						
津市	134,529,886	6,215,598	132,421	20,462,168	2,335,753	163,675,826
四日市市	165,206,542	7,353,130	147,171	20,874,164	3,216,667	196,797,674
伊勢市	56,767,289	3,175,379	100,812	8,009,948	952,939	69,006,367
松阪市	75,182,568	4,083,404	122,455	9,329,344	1,124,264	89,842,035
桑名市	73,585,779	3,100,518	61,564	10,414,939	1,681,402	88,844,202
鈴鹿市	100,875,692	4,749,992	227,569	14,333,837	1,686,443	121,873,533
名張市	35,591,034	1,429,018	27,237	6,560,143	430,153	44,037,585
尾鷲市	6,579,250	523,329	1,238	1,088,489	89,094	8,281,400
亀山市	24,679,223	926,448	28,270	3,653,729	310,419	29,598,089
鳥羽市	6,623,356	757,951	1,650	920,233	52,942	8,356,132
熊野市	5,664,504	528,837	17,613	912,900	69,304	7,193,158
いなべ市	24,065,998	912,389	28,956	2,941,567	342,912	28,291,822
志摩市	18,271,733	1,682,977	15,119	2,485,098	215,713	22,670,640
伊賀市	42,379,361	1,577,589	110,995	5,617,114	561,710	50,246,769
木曾岬町	2,898,012	159,368	67,105	401,791	23,095	3,549,371
員弁町	12,594,972	468,967	4,900	2,367,335	207,375	15,643,549
菰野町	21,570,025	1,006,461	22,234	2,579,707	341,823	25,520,250
朝日町	6,268,652	197,355	4,544	630,357	142,801	7,243,709
川越町	8,877,605	325,214	0	790,423	161,425	10,154,667
多気町	6,380,926	311,420	26,118	771,295	91,010	7,580,769
多摩町	10,752,662	559,501	26,699	1,363,155	153,975	12,855,992
大台町	3,529,491	227,570	11,186	552,657	53,439	4,374,343
大玉町	7,266,207	391,612	35,563	847,536	92,020	8,632,938
度会町	3,560,036	268,062	7,873	406,392	67,282	4,309,645
大紀町	2,917,230	231,007	12,093	410,372	19,308	3,590,010
南伊勢町	3,991,930	366,624	24,080	762,688	32,398	5,177,720
紀北町	5,701,507	474,239	5,406	727,046	67,284	6,975,482
御浜町	3,027,889	236,868	152,433	454,747	43,015	3,914,952
紀宝町	4,107,602	320,190	30,539	575,973	30,332	5,064,636
市計	770,002,215	37,016,559	1,023,070	107,603,673	13,069,715	928,715,232
町計	103,444,746	5,544,458	430,773	13,641,474	1,526,582	124,588,033
県計	873,446,961	42,561,017	1,453,843	121,245,147	14,596,297	1,053,303,265

(単位：千円)

項目	課税標準額					計 (A)-(B)
	給与所得者	営業等所得者	農業所得者	その他の所得者	分離課税をした者	
市町名						
津市	231,335,906	16,012,046	209,470	19,615,960	16,194,357	283,367,739
四日市市	298,096,372	17,320,748	409,339	23,117,360	26,150,833	365,094,652
伊勢市	88,809,889	6,607,233	238,890	7,121,841	7,676,720	110,454,573
松阪市	117,548,107	8,272,270	231,707	8,667,986	11,886,493	146,606,563
桑名市	131,925,031	7,802,278	115,255	12,762,995	17,028,020	169,633,579
鈴鹿市	168,210,873	10,370,096	585,628	14,725,035	10,524,771	204,416,403
名張市	53,868,415	2,537,016	52,654	5,253,476	2,617,907	64,329,468
尾鷲市	9,557,681	1,074,659	1,853	846,489	447,499	11,928,181
亀山市	39,801,102	2,061,106	42,756	3,423,437	1,450,002	46,778,403
鳥羽市	8,663,107	1,044,416	886	698,689	236,543	10,643,641
熊野市	7,719,991	827,227	15,422	708,388	590,051	9,861,079
いなべ市	38,398,206	1,791,320	59,238	2,558,025	1,454,919	44,261,708
志摩市	24,215,068	2,617,366	22,661	1,819,175	1,074,265	29,748,535
伊賀市	63,239,293	3,541,864	162,264	5,063,491	3,115,906	75,122,818
木曾岬町	4,130,752	269,771	103,566	317,034	231,514	5,052,637
東員町	20,410,144	951,105	14,110	2,134,065	1,092,135	24,601,559
菰野町	36,071,186	2,190,599	38,410	2,521,720	2,139,389	42,961,304
朝日町	11,396,655	454,635	5,722	624,569	1,335,825	13,817,406
川越町	14,657,538	555,389	0	980,844	1,039,475	17,233,246
多気町	8,880,520	507,516	29,311	607,725	314,287	10,339,359
多摩町	15,311,134	1,018,739	20,674	1,997,496	697,177	19,045,220
大台町	4,772,988	323,459	8,999	395,656	236,599	5,737,701
大玉町	10,342,030	758,049	41,748	686,449	371,991	12,200,267
度会町	4,937,194	325,417	19,442	369,709	161,617	5,813,379
大紀町	3,748,856	422,342	15,160	308,591	116,286	4,611,235
南伊勢町	5,466,532	538,031	14,856	463,672	72,221	6,555,312
紀北町	7,298,830	844,223	4,695	530,108	255,898	8,933,754
御浜町	4,224,697	561,717	203,848	325,890	364,443	5,680,595
紀宝町	5,552,174	507,627	33,613	508,800	221,293	6,823,507
市計	1,281,389,041	81,879,645	2,148,023	106,382,347	100,448,286	1,572,247,342
町計	157,201,230	10,228,619	554,154	12,772,328	8,650,150	189,406,481
県計	1,438,590,271	92,108,264	2,702,177	119,154,675	109,098,436	1,761,653,823



第23表 令和4年度 所得割の状況

(2) 所得区分別の課税状況 (その3)

(単位：千円)

項目	算 出 税 額					計 (C)
	給与所得者	営業等所得者	農業所得者	その他の所得者	分離課税をした者	
市町名						
津市	13,875,795	960,540	12,564	1,176,123	697,265	16,722,287
四日市市	17,880,399	1,039,016	24,555	1,386,216	1,091,859	21,422,045
伊勢市	5,326,713	396,335	14,330	426,970	310,129	6,474,477
松阪市	7,050,377	496,210	13,897	519,692	502,025	8,582,201
桑名市	7,913,171	468,043	6,914	765,366	672,359	9,825,853
鈴鹿市	10,089,349	622,059	35,131	882,951	449,936	12,079,426
名張市	3,230,960	152,177	3,158	314,956	117,065	3,818,316
尾鷲市	573,241	64,463	111	50,743	20,199	708,757
亀山市	2,391,403	123,638	2,564	205,260	65,497	2,788,362
鳥羽市	519,552	62,642	54	41,881	10,442	634,571
熊野市	463,006	49,620	924	42,464	23,514	579,528
いなべ市	2,303,121	107,452	3,581	153,356	61,497	2,629,007
志摩市	1,452,277	156,986	1,359	109,039	44,690	1,764,351
伊賀市	3,792,934	212,463	9,733	303,561	139,500	4,458,191
木曾岬町	247,747	16,181	6,212	19,006	11,810	300,956
東員町	1,224,203	57,053	847	127,928	47,596	1,457,627
菰野町	2,163,573	131,406	2,304	151,196	97,535	2,546,014
朝日町	683,605	27,272	343	37,448	48,066	796,734
川越町	879,156	33,313	0	58,820	43,811	1,015,100
多気町	532,624	30,443	1,758	36,431	14,996	616,252
明和町	918,315	61,107	1,239	119,791	31,085	1,131,537
大台町	286,265	19,401	540	23,715	10,873	340,794
大玉町	620,284	45,472	2,504	41,149	15,495	724,904
度会町	296,112	19,516	1,166	22,162	7,034	345,990
大紀町	224,837	25,333	909	18,498	4,842	274,419
南伊勢町	327,864	32,272	890	27,786	3,442	392,254
紀北町	437,737	50,641	282	31,773	11,867	532,300
御浜町	253,380	33,695	12,226	19,533	15,544	334,378
紀宝町	332,994	30,449	2,015	30,504	7,402	403,364
市計	76,862,298	4,911,644	128,875	6,378,578	4,205,977	92,487,372
町計	9,428,696	613,554	33,235	765,740	371,398	11,212,623
県計	86,290,994	5,525,198	162,110	7,144,318	4,577,375	103,699,995

(単位：千円)

項目	税 額 控 除 額					計 (D)
	給与所得者	営業等所得者	農業所得者	その他の所得者	分離課税をした者	
市町名						
津市	1,032,988	68,271	386	79,691	46,180	1,227,516
四日市市	1,304,962	70,354	430	90,614	70,308	1,536,668
伊勢市	401,103	31,624	353	29,268	20,715	483,063
松阪市	515,810	34,449	611	33,305	41,353	625,528
桑名市	595,333	38,598	362	56,266	61,011	751,570
鈴鹿市	726,004	41,769	1,446	56,107	26,963	852,289
名張市	236,973	10,926	123	23,385	9,637	281,044
尾鷲市	33,553	3,358	3	3,288	776	40,978
亀山市	160,740	5,637	96	13,347	5,570	185,390
鳥羽市	31,622	2,866	5	2,687	795	37,975
熊野市	27,845	1,934	66	2,663	1,292	33,800
いなべ市	145,272	8,016	168	10,354	3,037	166,847
志摩市	96,891	8,063	42	7,986	3,158	116,140
伊賀市	236,433	11,010	338	19,786	10,257	277,824
木曾岬町	15,231	752	157	1,362	751	18,253
東員町	103,974	3,572	11	9,320	3,777	120,654
菰野町	158,191	7,522	59	9,912	3,975	179,659
朝日町	57,515	2,134	18	2,710	1,691	64,068
川越町	66,735	1,739	0	3,502	3,157	75,133
多気町	40,316	1,519	70	2,456	1,280	45,641
明和町	75,297	3,229	218	4,301	2,290	85,335
大台町	18,645	1,052	23	1,708	1,541	22,969
大玉町	47,925	3,121	81	2,972	998	55,097
度会町	19,432	1,243	22	1,828	370	22,895
大紀町	11,601	924	111	1,157	165	13,958
南伊勢町	19,164	1,476	79	2,706	149	23,574
紀北町	24,235	2,144	44	2,315	548	29,286
御浜町	16,122	3,099	497	1,495	429	21,642
紀宝町	22,167	1,479	66	2,364	153	26,229
市計	5,545,529	336,875	4,429	428,747	301,052	6,616,632
町計	696,550	35,005	1,456	50,108	21,274	804,393
県計	6,242,079	371,880	5,885	478,855	322,326	7,421,025

第23表 令和4年度 所得割の状況

(2) 所得区分別の課税状況 (その4)

(単位：千円)

項目	税 額 調 整 額					計 (E)
	給与所得者	営業等所得者	農業所得者	その他の所得者	分離課税をした者	
市町名						
津市	872	145	0	184	0	1,201
四日市市	851	108	0	119	9	1,087
伊勢市	374	79	8	77	0	538
松阪市	623	170	0	63	0	856
桑名市	309	12	0	130	0	451
鈴鹿市	762	29	0	112	0	903
名張市	239	49	0	75	0	363
尾鷲市	43	0	0	12	0	55
亀山市	181	20	0	21	0	222
鳥羽市	53	7	0	4	0	64
熊野市	13	0	0	0	0	13
いなべ市	211	0	0	18	0	229
志摩市	159	20	0	19	0	198
伊賀市	421	75	0	41	0	537
木曾岬町	30	0	0	0	0	30
東員町	140	21	0	31	0	192
菰野町	97	94	0	25	0	216
朝日町	31	0	0	4	0	35
川越町	32	30	0	0	0	62
多気町	72	47	0	7	0	126
大明町	231	0	0	3	0	234
大台町	2	16	0	13	0	31
玉城町	24	37	0	22	0	83
度会町	9	0	0	13	0	22
大紀町	2	0	0	0	0	2
南伊勢町	5	0	0	3	0	8
紀北町	46	0	0	4	0	50
御浜町	30	0	0	8	0	38
紀宝町	26	0	0	1	0	27
市計	5,111	714	8	875	9	6,717
町計	777	245	0	134	0	1,156
県計	5,888	959	8	1,009	9	7,873

(単位：千円)

項目	配 当 割 額 の 控 除 額					計 (F)
	給与所得者	営業等所得者	農業所得者	その他の所得者	分離課税をした者	
市町名						
津市	2,595	235	60	5,883	9,625	18,398
四日市市	4,570	1,037	28	8,358	17,952	31,945
伊勢市	1,133	113	0	1,578	3,956	6,780
松阪市	1,740	678	17	2,511	10,093	15,039
桑名市	1,829	53	0	4,536	8,140	14,558
鈴鹿市	2,166	142	5	3,748	8,550	14,611
名張市	451	63	0	836	1,242	2,592
尾鷲市	25	21	0	106	454	606
亀山市	313	12	0	826	847	1,998
鳥羽市	148	10	0	91	44	293
熊野市	49	1	0	46	53	149
いなべ市	399	12	0	1,078	623	2,112
志摩市	234	39	0	363	661	1,297
伊賀市	541	52	0	1,560	3,159	5,312
木曾岬町	4	0	0	14	208	226
東員町	206	16	0	916	587	1,725
菰野町	212	9	0	523	2,969	3,713
朝日町	285	0	0	96	183	564
川越町	168	0	0	150	481	799
多気町	97	17	40	300	436	890
大明町	135	6	4	186	1,001	1,332
大台町	75	0	0	162	256	493
玉城町	79	8	0	391	373	851
度会町	5	3	0	67	54	129
大紀町	18	1	1	82	12	114
南伊勢町	27	0	0	199	14	240
紀北町	10	14	0	142	185	351
御浜町	13	0	3	314	34	364
紀宝町	39	1	0	4	10	54
市計	16,193	2,468	110	31,520	65,399	115,690
町計	1,373	75	48	3,546	6,803	11,845
県計	17,566	2,543	158	35,066	72,202	127,535

第23表 令和4年度 所得割の状況

(2) 所得区分別の課税状況 (その5)

(単位：千円)

項目	株式等譲渡所得割額の控除額					計 (G)
	給与所得者	営業等所得者	農業所得者	その他の所得者	分離課税をした者	
市町名						
津市	1,844	300	7	2,231	16,219	20,601
四日市市	3,612	522	39	3,788	26,381	34,342
伊勢市	843	636	0	351	7,298	9,128
松阪市	980	983	0	734	8,051	10,748
桑名市	1,541	12	0	1,606	10,520	13,679
鈴鹿市	1,982	116	0	1,121	9,443	12,662
名張市	472	107	0	134	2,048	2,761
尾鷲市	29	2	0	4	364	399
亀山市	346	1	0	318	2,931	3,596
鳥羽市	82	0	0	112	323	517
熊野市	29	0	0	0	398	427
いなべ市	293	30	0	136	1,068	1,527
志摩市	349	37	0	21	993	1,400
伊賀市	1,456	51	0	508	3,856	5,871
木曾岬町	11	0	0	4	641	656
東員町	42	4	0	107	1,481	1,634
菰野町	310	0	0	158	5,288	5,756
朝日町	119	0	0	0	1,088	1,207
川越町	127	0	0	0	1,020	1,147
多気町	91	0	0	840	323	1,254
明和町	86	5	0	2	1,092	1,185
大台町	298	0	0	1	40	339
大玉町	102	18	0	17	136	273
度会町	5	0	0	11	92	108
大南町	20	3	11	9	79	122
伊勢町	41	0	0	4	128	173
紀北町	0	21	0	0	130	151
御浜町	0	0	0	0	82	82
紀宝町	72	0	0	0	2	74
市計	13,858	2,797	46	11,064	89,893	117,658
町計	1,324	51	11	1,153	11,622	14,161
県計	15,182	2,848	57	12,217	101,515	131,819

(単位：千円)

項目	減 免 税 額					計 (H)
	給与所得者	営業等所得者	農業所得者	その他の所得者	分離課税をした者	
市町名						
津市	528	0	0	0	0	528
四日市市	11,084	785	0	9,337	374	21,580
伊勢市	161	0	0	0	0	161
松阪市	406	0	0	0	0	406
桑名市	83	0	0	0	0	83
鈴鹿市	66	0	0	0	0	66
名張市	1,989	0	0	0	0	1,989
尾鷲市	60	0	0	0	0	60
亀山市	3,417	0	0	0	0	3,417
鳥羽市	100	0	0	0	0	100
熊野市	0	0	0	0	0	0
いなべ市	0	0	0	0	0	0
志摩市	0	0	0	0	0	0
伊賀市	30	0	0	0	0	30
木曾岬町	0	0	0	0	0	0
東員町	0	0	0	0	0	0
菰野町	0	0	0	0	0	0
朝日町	0	0	0	0	0	0
川越町	91	0	0	0	0	91
多気町	2,729	0	0	0	0	2,729
明和町	0	0	0	0	0	0
大台町	0	0	0	0	0	0
大玉町	0	0	0	0	0	0
度会町	0	0	0	0	0	0
大南町	0	0	0	0	0	0
伊勢町	0	0	0	0	0	0
紀北町	0	0	0	0	0	0
御浜町	0	0	0	0	0	0
紀宝町	0	0	0	0	0	0
市計	17,924	785	0	9,337	374	28,420
町計	2,820	0	0	0	0	2,820
県計	20,744	785	0	9,337	374	31,240

第23表 令和4年度 所得割の状況

(2) 所得区分別の課税状況 (その6)

(単位：千円)

項目	所得割額					計 (C)-(D)-(E) -(F)-(G)-(H)
	給与所得者	営業等所得者	農業所得者	その他の所得者	分離課税をした者	
市町名						
津市	12,836,968	891,589	12,111	1,088,134	625,241	15,454,043
四日市市	16,555,320	966,210	24,058	1,274,000	976,835	19,796,423
伊勢市	4,923,099	363,883	13,969	395,696	278,160	5,974,807
松阪市	6,530,818	459,930	13,269	483,079	442,528	7,929,624
桑名市	7,314,076	429,368	6,552	702,828	592,688	9,045,512
鈴鹿市	9,358,369	580,003	33,680	821,863	404,980	11,198,895
名張市	2,990,836	141,032	3,035	290,526	104,138	3,529,567
尾鷲市	539,531	61,082	108	47,333	18,605	666,659
亀山市	2,226,406	117,968	2,468	190,748	56,149	2,593,739
鳥羽市	487,547	59,759	49	38,987	9,280	595,622
熊野市	435,070	47,685	858	39,755	21,771	545,139
いなべ市	2,156,946	99,394	3,413	141,770	56,769	2,458,292
志摩市	1,354,644	148,827	1,317	100,650	39,878	1,645,316
伊賀市	3,554,053	201,275	9,395	281,666	122,228	4,168,617
木曾岬町	232,471	15,429	6,055	17,626	10,210	281,791
東員町	1,119,841	53,440	836	117,554	41,751	1,333,422
菰野町	2,004,763	123,781	2,245	140,578	85,303	2,356,670
朝日町	625,655	25,138	325	34,638	45,104	730,860
川越町	812,003	31,544	0	55,168	39,153	937,868
多気町	489,319	28,860	1,648	32,828	12,957	565,612
明和町	842,566	57,867	1,017	115,299	26,702	1,043,451
大台町	267,245	18,333	517	21,831	9,036	316,962
玉城町	572,154	42,288	2,423	37,747	13,988	668,600
度会町	276,661	18,270	1,144	20,243	6,518	322,836
大紀町	213,196	24,405	786	17,250	4,586	260,223
南伊勢町	308,627	30,796	811	24,874	3,151	368,259
紀北町	413,446	48,462	238	29,312	11,004	502,462
御浜町	237,215	30,596	11,726	17,716	14,999	312,252
紀宝町	310,690	28,969	1,949	28,135	7,237	376,980
市計	71,263,683	4,568,005	124,282	5,897,035	3,749,250	85,602,255
町計	8,725,852	578,178	31,720	710,799	331,699	10,378,248
県計	79,989,535	5,146,183	156,002	6,607,834	4,080,949	95,980,503

第23表 令和4年度 所得割の状況

(3) 給与所得の金額

(単位：人、千円)

項目 市町名	納税義務者数			給与所得に係る 収入金額	給与所得控除額	特定支出控除額	所得金額調整控除	給与所得金額
	所得税の納税 義務あり	所得税の納税 義務なし	計					
津市	102,102	9,441	111,543	504,722,626	134,541,733	100	1,299,706	368,881,087
四日市市	124,406	10,743	135,149	639,798,831	168,564,223	204	1,606,099	469,628,305
伊勢市	43,829	4,282	48,111	203,303,940	56,168,572	0	485,402	146,649,966
松阪市	58,332	5,671	64,003	269,661,164	74,884,713	461	636,908	194,139,082
桑名市	54,631	4,799	59,430	283,225,090	73,552,561	570	814,819	208,857,140
鈴鹿市	76,636	7,114	83,750	374,458,016	101,923,976	0	836,716	271,697,324
名張市	27,096	2,742	29,838	125,350,791	34,916,145	0	340,360	90,094,286
尾鷲市	5,268	409	5,677	22,523,008	6,376,991	0	61,650	16,084,367
亀山市	18,771	1,991	20,762	90,142,509	25,006,870	0	201,980	64,933,659
鳥羽市	5,702	482	6,184	21,692,917	6,410,866	0	59,714	15,222,337
熊野市	4,766	366	5,132	19,012,862	5,528,863	0	42,677	13,441,322
いなべ市	18,659	1,738	20,397	87,284,534	24,350,924	0	221,738	62,711,872
志摩市	15,101	1,321	16,422	60,094,567	17,527,627	0	139,120	42,427,820
伊賀市	34,235	2,597	36,832	148,730,146	42,187,606	0	374,246	106,168,294
木曾岬町	2,425	181	2,606	10,028,476	2,875,357	0	27,814	7,125,305
東員町	9,281	1,220	10,501	45,976,265	12,645,417	0	138,020	33,192,828
菰野町	15,745	1,741	17,486	80,194,447	21,580,286	461	188,644	58,425,056
朝日町	4,219	474	4,693	24,126,759	6,194,303	0	67,703	17,864,753
川越町	6,736	658	7,394	32,911,295	9,086,166	0	61,174	23,763,955
多気町	4,815	570	5,385	21,606,077	6,195,248	26	52,141	15,358,662
明和町	8,032	1,040	9,072	36,800,817	10,485,264	0	79,811	26,235,742
大台町	2,817	263	3,080	11,732,342	3,369,242	0	33,331	8,329,769
玉城町	5,452	646	6,098	24,885,417	7,114,502	0	51,672	17,719,243
度会町	2,816	296	3,112	12,056,587	3,474,493	0	32,323	8,549,771
大紀町	2,449	177	2,626	9,389,949	2,770,016	0	33,918	6,586,015
南伊勢町	3,175	231	3,406	13,082,081	3,674,901	0	45,938	9,361,242
紀北町	4,598	359	4,957	18,311,193	5,373,414	0	53,226	12,884,553
御浜町	2,515	192	2,707	10,244,651	2,945,963	0	17,595	7,281,093
紀宝町	3,281	327	3,608	13,632,232	3,970,436	0	28,525	9,633,271
市計	589,534	53,696	643,230	2,850,001,001	771,941,670	1,335	7,121,135	2,070,936,861
町計	78,356	8,375	86,731	364,978,588	101,755,008	487	911,835	262,311,258
県計	667,890	62,071	729,961	3,214,979,589	873,696,678	1,822	8,032,970	2,333,248,119

第23表 令和4年度 所得割の状況

(4) 公的年金等にかかる雑所得の金額(その1・65歳未満の者)

(単位:人、千円)

項目	納税義務者数			公的年金等に 係る収入金額	公的年金等 控除額	公的年金等に 係る雑所得の 金額
	所得税の納税 義務あり	所得税の納税 義務なし	計			
市町名						
津市	3,854	273	4,127	2,478,053	1,543,040	935,013
四日市市	3,752	284	4,036	2,238,679	1,427,428	811,251
伊勢市	1,633	142	1,775	1,014,661	641,983	372,678
松阪市	2,221	187	2,408	1,341,595	870,309	471,286
桑名市	1,728	136	1,864	1,096,950	678,130	418,820
鈴鹿市	2,232	185	2,417	1,598,796	920,009	678,787
名張市	1,116	77	1,193	637,183	412,611	224,572
尾鷲市	248	13	261	130,510	84,455	46,055
亀山市	643	51	694	496,406	283,856	212,550
鳥羽市	249	25	274	140,914	99,354	41,560
熊野市	218	17	235	89,143	66,637	22,506
いなべ市	630	50	680	390,525	250,202	140,323
志摩市	651	45	696	351,640	230,528	121,112
伊賀市	1,351	89	1,440	844,380	542,761	301,619
木曾岬町	87	5	92	36,008	27,754	8,254
東員町	381	27	408	259,128	153,578	105,550
菰野町	493	55	548	318,926	197,059	121,867
朝日町	77	8	85	44,630	29,513	15,117
川越町	131	9	140	63,288	42,327	20,961
多気町	198	21	219	129,360	84,817	44,543
明和町	308	26	334	193,260	122,087	71,173
大台町	141	14	155	86,867	59,057	27,810
玉城町	171	18	189	112,076	71,994	40,082
度会町	136	14	150	79,469	53,165	26,304
大南町	121	5	126	61,322	41,122	20,200
伊勢町	168	10	178	94,751	58,196	36,555
北伊勢町	219	9	228	112,651	76,656	35,995
紀北町	128	8	136	64,591	43,609	20,982
紀浜町	120	13	133	80,643	49,827	30,816
市計	20,526	1,574	22,100	12,849,435	8,051,303	4,798,132
町計	2,879	242	3,121	1,736,970	1,110,761	626,209
県計	23,405	1,816	25,221	14,586,405	9,162,064	5,424,341

(4) 公的年金等にかかる雑所得の金額(その2・65歳以上の者)

(単位:人、千円)

項目	納税義務者数			公的年金等に 係る収入金額	公的年金等 控除額	公的年金等に 係る雑所得の 金額
	所得税の納税 義務あり	所得税の納税 義務なし	計			
市町名						
津市	25,315	2,233	27,548	60,454,388	29,111,326	31,343,062
四日市市	26,138	2,091	28,229	61,237,589	29,507,708	31,729,881
伊勢市	10,932	1,057	11,989	24,248,330	12,447,236	11,801,094
松阪市	12,708	1,290	13,998	28,183,843	14,490,039	13,693,804
桑名市	12,750	1,156	13,906	30,534,395	14,599,465	15,934,930
鈴鹿市	16,329	1,368	17,697	40,881,754	18,805,743	22,076,011
名張市	7,597	855	8,452	18,917,717	8,922,316	9,995,401
尾鷲市	1,684	179	1,863	3,566,462	1,909,069	1,657,393
亀山市	4,198	386	4,584	10,687,285	4,928,994	5,758,291
鳥羽市	1,593	199	1,792	3,160,655	1,788,524	1,372,131
熊野市	1,459	146	1,605	2,895,226	1,583,334	1,311,892
いなべ市	3,997	345	4,342	9,019,955	4,599,954	4,420,001
志摩市	3,990	469	4,459	8,152,262	4,521,884	3,630,378
伊賀市	8,117	837	8,954	18,070,306	9,378,547	8,691,759
木曾岬町	586	53	639	1,238,549	657,765	580,784
東員町	2,806	247	3,053	7,096,043	3,271,467	3,824,576
菰野町	3,296	310	3,606	7,818,333	3,804,811	4,013,522
朝日町	737	70	807	1,843,473	857,258	986,215
川越町	1,030	69	1,099	2,173,108	1,129,294	1,043,814
多気町	1,047	138	1,185	2,385,789	1,242,121	1,143,668
明和町	1,785	212	1,997	4,106,324	2,099,601	2,006,723
大台町	811	109	920	1,793,760	963,251	830,509
玉城町	1,114	143	1,257	2,593,281	1,324,189	1,269,092
度会町	676	77	753	1,397,128	785,704	611,424
大南町	769	97	866	1,579,687	896,020	683,667
伊勢町	1,109	152	1,261	2,414,963	1,304,827	1,110,136
北伊勢町	1,351	138	1,489	2,677,932	1,510,558	1,167,374
紀北町	715	82	797	1,455,129	798,689	656,440
紀浜町	829	90	919	1,740,692	930,475	810,217
市計	136,807	12,611	149,418	320,010,167	156,594,139	163,416,028
町計	18,661	1,987	20,648	42,314,191	21,576,030	20,738,161
県計	155,468	14,598	170,066	362,324,358	178,170,169	184,154,189

第23表 令和4年度 所得割の状況

(5) 所得控除等の人員等 (その1)

(単位：人)

項目	所得控除を行った納税義務者数									
	雑損	医療費	うちセルフメディケーション税制に係る分	社会保険料	小規模企業共済等掛金	生命保険料	うち 新生命保険分	うち 新個人年金分	うち 介護医療保険分	
市町名										
津市	10	13,884	66	126,644	9,792	97,247	71,365	13,157	80,406	
四日市市	16	15,446	67	149,777	16,930	115,287	82,921	14,585	94,434	
伊勢市	3	6,059	19	54,868	4,047	43,760	32,028	6,106	35,917	
松阪市	9	7,469	26	71,251	4,858	55,869	41,139	7,303	46,771	
桑名市	11	8,170	33	66,300	7,075	50,823	37,092	6,196	41,708	
鈴鹿市	11	10,081	22	93,619	7,266	71,313	51,634	8,900	57,461	
名張市	7	4,297	14	34,277	2,431	26,429	19,703	3,185	21,985	
尾鷲市	1	747	1	6,642	593	5,416	4,070	582	4,728	
亀山市	3	2,194	9	23,106	1,511	17,810	13,204	2,400	14,729	
山羽市	0	967	2	6,974	548	5,454	3,873	681	4,516	
鳥野市	2	508	1	5,972	396	4,806	3,328	359	4,037	
いなべ市	4	2,153	9	22,117	2,421	17,061	12,456	2,629	14,194	
志摩市	5	2,142	6	18,875	1,420	14,812	10,603	1,941	12,447	
伊賀市	2	4,187	8	40,864	2,683	30,056	21,553	4,296	24,648	
木曾岬町	0	330	2	2,828	172	2,040	1,369	274	1,648	
東員町	1	1,551	6	11,998	1,289	9,436	6,953	1,149	7,846	
菰野町	0	2,094	2	19,354	2,115	15,392	11,254	2,121	12,866	
朝日町	1	598	4	5,097	759	4,157	3,023	543	3,377	
川越町	0	712	6	7,895	959	6,112	4,594	787	5,142	
多気町	0	642	1	5,902	400	4,915	3,539	746	4,151	
明和町	2	1,025	4	10,208	674	8,303	6,184	1,290	6,955	
大台町	1	364	0	3,503	257	2,852	1,885	372	2,408	
大玉町	0	720	5	6,775	426	5,582	4,183	806	4,713	
度会町	0	331	1	3,454	195	2,847	2,045	405	2,371	
大紀町	0	304	1	2,928	209	2,369	1,571	245	1,985	
南伊勢町	0	655	0	4,104	245	3,313	2,186	453	2,739	
紀北町	0	637	0	5,672	500	4,589	3,334	478	3,980	
御浜町	0	285	3	3,177	233	2,514	1,724	184	2,087	
紀宝町	0	295	1	4,154	238	3,415	2,450	298	2,892	
市計	84	78,304	283	721,286	61,971	556,143	404,969	72,320	457,981	
町計	5	10,543	36	97,049	8,671	77,836	56,294	10,151	65,160	
県計	89	88,847	319	818,335	70,642	633,979	461,263	82,471	523,141	

(単位：人)

項目	所得控除を行った納税義務者数			
	うち 旧生命保険分	うち 旧個人年金分	地震保険料	うち長期分
市町名				
津市	41,262	15,229	33,637	1,515
四日市市	51,190	15,064	40,339	1,419
伊勢市	18,911	7,064	14,891	741
松阪市	23,133	8,112	18,825	951
桑名市	22,545	7,216	19,407	807
鈴鹿市	31,786	9,738	25,991	1,100
名張市	10,795	3,577	8,435	243
尾鷲市	2,176	575	1,985	80
亀山市	7,543	2,226	6,263	266
山羽市	2,294	755	1,566	85
鳥野市	2,232	456	1,939	139
いなべ市	7,897	2,300	6,732	484
志摩市	6,192	2,115	5,017	338
伊賀市	12,684	5,204	10,142	995
木曾岬町	924	297	884	78
東員町	4,410	1,198	3,913	210
菰野町	6,969	2,033	5,637	271
朝日町	1,962	606	1,594	64
川越町	2,486	768	2,056	66
多気町	2,285	771	1,835	146
明和町	3,472	1,321	3,053	202
大台町	1,433	377	1,057	86
大玉町	2,412	948	2,023	128
度会町	1,297	442	974	73
大紀町	1,181	281	865	63
南伊勢町	1,598	558	1,502	155
紀北町	2,081	418	1,921	95
御浜町	1,155	214	1,103	60
紀宝町	1,487	413	1,534	53
市計	240,640	79,631	195,169	9,163
町計	35,152	10,645	29,951	1,750
県計	275,792	90,276	225,120	10,913

第23表 令和4年度 所得割の状況

(5) 所得控除等の人員等(その2)

(単位:人)

項目	所得控除を行った納税義務者数				
	障害者 (実人員)	うち 特障者	寡婦	ひとり親	勤労学生
津市	4,664	2,116	1,103	1,696	5
四日市市	6,207	2,787	1,065	1,869	10
伊勢市	2,008	942	525	868	1
松阪市	2,486	1,098	562	1,108	0
桑名市	2,994	1,412	486	775	4
鈴鹿市	4,581	2,097	610	1,369	2
名張市	1,378	540	210	613	1
尾鷲市	299	142	92	124	0
亀山市	1,049	487	173	293	2
鳥羽市	279	117	73	82	1
熊野市	244	102	76	95	0
いなべ市	1,004	462	156	220	3
志摩市	668	289	197	278	2
伊賀市	1,511	592	336	590	0
木曾岬町	90	38	16	26	0
東員町	562	235	64	159	1
菰野町	867	386	117	224	1
朝日町	211	102	29	54	1
川越町	247	106	55	142	1
多気町	219	91	46	75	0
明和町	359	171	80	138	0
大台町	155	62	43	54	0
玉城町	249	119	41	86	1
度会町	131	61	24	54	2
大紀町	125	52	40	29	0
南伊勢町	247	111	54	48	0
紀北町	277	139	61	96	0
御浜町	110	43	29	53	1
紀宝町	137	64	29	88	0
市計	29,372	13,183	5,664	9,980	31
町計	3,986	1,780	728	1,326	8
県計	33,358	14,963	6,392	11,306	39

(単位:人)

項目	所得控除を行った納税義務者数							特別障害者うち 同居特別障害者加 算分に係る者
	配偶者	うち 老人 配偶者	配偶者特別	扶養 (実人員)	うち 特定 扶養親族	うち 老人 扶養親族	うち 同居 老親等	
津市	24,470	6,151	6,400	17,732	5,395	1,740	3,576	1,004
四日市市	31,475	7,110	7,435	19,313	5,961	1,779	3,837	1,390
伊勢市	10,300	2,357	2,788	7,734	2,240	816	1,885	453
松阪市	12,834	2,665	3,960	10,315	2,839	1,050	2,515	569
桑名市	15,443	3,381	3,258	9,612	3,093	714	1,930	675
鈴鹿市	20,660	4,743	4,736	12,637	3,903	1,106	2,363	1,037
名張市	8,950	2,543	1,601	4,838	1,487	461	956	258
尾鷲市	1,224	393	400	1,031	288	199	227	59
亀山市	5,292	1,004	1,117	3,061	844	256	672	272
鳥羽市	1,090	275	431	1,076	229	130	395	52
熊野市	1,095	286	377	859	274	140	172	48
いなべ市	4,100	824	1,270	3,149	813	262	934	233
志摩市	2,743	744	1,162	3,233	720	437	1,238	149
伊賀市	6,455	1,525	2,251	6,241	1,499	508	1,918	293
木曾岬町	524	142	153	496	101	33	169	22
東員町	3,236	826	732	1,689	482	121	402	110
菰野町	4,203	864	1,018	2,875	771	234	727	192
朝日町	1,246	214	302	828	293	62	84	43
川越町	1,502	214	373	1,007	302	85	165	50
多気町	1,081	216	358	1,045	264	113	376	47
明和町	1,945	401	637	1,552	424	181	430	94
大台町	579	168	229	632	135	91	231	21
玉城町	1,314	231	436	1,116	292	96	318	66
度会町	545	112	240	624	114	67	255	34
大紀町	478	144	218	516	113	82	204	31
南伊勢町	697	265	233	871	145	168	411	53
紀北町	903	243	371	1,016	239	175	297	61
御浜町	578	145	200	513	173	73	92	21
紀宝町	875	219	271	633	200	107	121	37
市計	146,131	34,001	37,186	100,831	29,585	9,598	22,618	6,492
町計	19,706	4,404	5,771	15,413	4,048	1,688	4,282	882
県計	165,837	38,405	42,957	116,244	33,633	11,286	26,900	7,374



第23表 令和4年度 所得割の状況

(5) 所得控除等の人員等 (その3)

(単位:人)

項目 市町名	障害者控除の対象となった人員				特定支出控除の特例の対象となった納税義務者数	住民税の課税の対象となった配当所得に係る納税義務者数等		住民税の課税の対象となった利子所得に係る納税義務者数等	
	納税義務者	うち特別障害者	扶養親族及び同一生計配偶者	うち特別障害者		納税義務者数	配当所得の金額	納税義務者数	利子所得の金額
津市	2,083	855	2,828	1,310	1	1,770	1,672,333	18	7,651
四日市市	2,717	1,093	3,811	1,768	1	2,476	2,075,034	21	6,010
伊勢市	898	378	1,209	590	0	916	472,177	10	2,361
松阪市	998	381	1,617	757	2	1,088	763,312	11	6,895
桑名市	1,290	543	1,895	917	1	1,542	1,556,481	11	4,027
鈴鹿市	2,012	826	2,861	1,349	0	1,283	696,845	14	13,192
名張市	587	223	855	337	0	378	170,875	4	6,546
尾鷲市	120	47	189	97	0	149	56,647	1	1
亀山市	447	160	661	341	0	300	207,117	2	3,521
鳥羽市	104	40	188	79	0	78	10,781	0	0
熊野市	105	34	149	72	0	55	31,313	0	0
いなべ市	390	171	678	309	0	229	120,630	1	570
志摩市	258	91	445	206	0	205	114,344	3	14,977
伊賀市	627	224	958	387	0	563	384,772	10	1,983
木曾岬町	34	13	58	25	0	54	42,045	0	0
東員町	253	92	334	148	0	162	91,872	0	0
菟野町	339	137	579	258	1	315	266,494	2	1,062
朝日町	101	48	122	57	0	86	45,723	1	225
川越町	112	39	149	69	0	90	28,316	3	1,217
多気町	75	29	154	68	1	107	30,558	0	0
明和町	136	60	246	117	0	154	50,178	0	0
大台町	42	19	120	46	0	44	14,390	0	0
大玉町	85	38	175	85	0	120	32,971	0	0
度会町	34	14	101	48	0	47	6,423	0	0
大紀町	47	14	83	38	0	33	4,477	0	0
南伊勢町	68	33	191	78	0	88	35,762	1	13
紀北町	102	37	189	102	0	90	27,225	1	2
御浜町	47	17	68	27	0	40	17,113	0	0
紀宝町	47	17	97	49	0	33	24,453	1	202
市計	12,636	5,066	18,344	8,519	5	11,032	8,332,661	106	67,734
町計	1,522	607	2,666	1,215	2	1,463	718,000	9	2,721
県計	14,158	5,673	21,010	9,734	7	12,495	9,050,661	115	70,455

(単位:人)

項目 市町名	税額控除を行った納税義務者数					
	配当	住宅借入金等特別税額	寄附金税額	外国税額	配当割額	株式等譲渡所得割額
津市	1,414	6,170	15,687	45	1,337	540
四日市市	1,987	7,216	20,772	92	1,833	778
伊勢市	765	2,803	6,331	43	569	229
松阪市	934	3,741	7,712	41	658	279
桑名市	1,213	2,911	9,825	52	876	341
鈴鹿市	1,015	4,682	11,355	76	869	352
名張市	312	1,716	3,578	15	279	101
尾鷲市	126	190	482	0	43	18
亀山市	267	1,362	2,192	0	185	73
鳥羽市	66	209	476	6	49	19
熊野市	49	181	416	1	30	17
いなべ市	197	1,078	2,012	4	194	52
志摩市	170	649	1,313	4	137	48
伊賀市	407	1,567	3,314	27	357	152
木曾岬町	46	84	224	0	11	6
東員町	128	882	1,399	0	136	48
菟野町	266	1,252	2,188	0	191	73
朝日町	63	320	940	3	73	29
川越町	75	453	1,030	9	79	36
多気町	100	342	614	1	81	19
明和町	125	719	1,054	7	96	36
大台町	34	128	246	0	33	12
大玉町	105	424	727	3	70	18
度会町	43	183	255	0	15	9
大紀町	31	54	127	0	10	8
南伊勢町	85	63	247	0	25	8
紀北町	80	151	437	2	35	16
御浜町	36	110	235	0	16	4
紀宝町	31	205	265	1	13	7
市計	8,922	34,475	85,465	406	7,416	2,999
町計	1,248	5,370	9,988	26	884	329
県計	10,170	39,845	95,453	432	8,300	3,328

第23表 令和4年度 所得割の状況

(6) 退職所得の分離課税にかかる所得割額等

(単位：人、千円)

項目	令和3年度 (4月～3月)		令和4年度 (4月～6月)	
	納税義務者数	税額	納税義務者数	税額
市町名				
津市	369	140,337	120	73,188
四日市市	763	174,845	370	60,834
伊勢市	301	55,681	181	29,473
松阪市	342	121,833	205	35,285
桑名市	251	83,132	84	52,805
鈴鹿市	275	101,892	66	45,585
名張市	163	34,920	83	36,016
尾鷲市	48	8,553	0	0
亀山市	112	23,635	69	12,954
鳥羽市	28	6,730	14	3,780
熊野市	42	5,271	29	2,797
いなべ市	77	10,428	52	7,374
志摩市	80	19,207	49	5,586
伊賀市	194	42,623	100	9,885
木曾岬町	12	2,500	4	456
東員町	62	14,170	28	2,084
菰野町	75	17,217	46	7,958
朝日町	28	5,412	4	640
川越町	27	6,864	14	5,144
多気町	22	3,012	12	1,436
明和町	50	5,461	0	0
大台町	32	4,287	15	2,745
玉城町	31	3,831	18	3,147
度会町	16	2,511	6	1,474
大紀町	15	2,903	8	792
南伊勢町	25	2,146	11	845
紀北町	35	7,613	28	2,892
御浜町	18	1,700	11	1,072
紀宝町	27	6,202	9	945
市計	3,045	829,087	1,422	375,562
町計	475	85,829	214	31,630
県計	3,520	914,916	1,636	407,192

第23表 令和4年度 所得割の状況

(7) 控除対象配偶者及び扶養親族の人員別納税義務者数

項目	納税義務者数	控除対象配偶者及び扶養親族の人員別納税義務者数							
		0人	1人	2人	3人	4人	5人	6人	
市町名									
津市	130,408	84,680	24,079	12,873	6,824	1,623	259	49	
四日市市	154,687	101,022	28,366	14,471	8,416	1,989	338	67	
伊勢市	56,426	37,054	10,381	5,180	2,871	776	140	22	
松阪市	73,393	48,138	13,153	7,233	3,743	921	166	30	
桑名市	68,503	42,803	13,206	6,856	4,338	1,085	174	34	
鈴鹿市	96,707	61,680	18,718	9,353	5,361	1,318	227	44	
名張市	35,176	21,023	8,112	3,339	2,075	529	89	5	
尾鷲市	6,861	4,447	1,463	595	275	64	12	4	
亀山市	23,779	14,954	4,454	2,370	1,525	397	68	8	
鳥羽市	7,260	5,012	1,307	548	285	93	13	2	
熊野市	6,167	4,087	1,157	510	304	90	14	4	
いなべ市	22,781	15,147	3,840	2,076	1,273	375	60	8	
志摩市	19,527	13,234	3,668	1,589	748	238	45	5	
伊賀市	41,969	28,098	7,435	3,828	1,962	532	88	21	
木曾岬町	2,962	1,932	566	273	152	28	9	2	
東員町	12,343	7,185	2,814	1,263	799	242	31	8	
菰野町	20,005	12,523	3,799	2,015	1,237	362	56	11	
朝日町	5,268	3,049	859	728	495	121	16	0	
川越町	8,118	5,406	1,263	843	447	131	23	5	
多気町	6,077	3,809	1,121	643	362	119	17	4	
明和町	10,477	6,632	1,898	1,132	621	162	28	3	
大台町	3,595	2,303	739	313	186	40	14	0	
大玉町	6,975	4,372	1,239	740	438	156	26	3	
度会町	3,561	2,320	667	343	162	58	9	2	
大紀町	3,022	2,016	583	261	119	37	5	1	
南伊勢町	4,213	2,653	1,009	342	151	45	12	1	
紀北町	5,831	3,816	1,219	503	212	67	14	0	
御浜町	3,304	2,133	669	295	164	32	10	0	
紀宝町	4,287	2,648	918	401	241	63	14	2	
市計	743,644	481,379	139,339	70,821	40,000	10,030	1,693	303	
町計	100,038	62,797	19,363	10,095	5,786	1,663	284	42	
県計	843,682	544,176	158,702	80,916	45,786	11,693	1,977	345	

(単位：人)

項目	控除対象配偶者及び扶養親族の人員別納税義務者数			
	7人	8人	9人	10人以上
市町名				
津市	12	5	1	3
四日市市	8	7	0	3
伊勢市	2	0	0	0
松阪市	6	1	2	0
桑名市	5	1	1	0
鈴鹿市	3	1	2	0
名張市	4	0	0	0
尾鷲市	0	0	1	0
亀山市	3	0	0	0
鳥羽市	0	0	0	0
熊野市	0	1	0	0
いなべ市	1	0	1	0
志摩市	0	0	0	0
伊賀市	5	0	0	0
木曾岬町	0	0	0	0
東員町	1	0	0	0
菰野町	2	0	0	0
朝日町	0	0	0	0
川越町	0	0	0	0
多気町	0	1	1	0
明和町	1	0	0	0
大台町	0	0	0	0
大玉町	1	0	0	0
度会町	0	0	0	0
大紀町	0	0	0	0
南伊勢町	0	0	0	0
紀北町	0	0	0	0
御浜町	1	0	0	0
紀宝町	0	0	0	0
市計	49	16	8	6
町計	6	1	1	0
県計	55	17	9	6

第23表 令和4年度 所得割の状況

(8) 控除対象配偶者及び扶養控除の人員

(単位：人)

項目 市町名	控除対象配偶者		扶養控除人員			特別障害者 のうち 同居特障加算分 に係る者 (23万円)	16歳未満 扶養親族	
	控除対象配偶者	うち老人配偶者 (70歳以上)	扶養控除人員	うち特定扶養 親族	うち老人扶養 親族			うち同居老親 等
津市	24,470	6,151	23,372	5,978	1,986	3,929	1,018	30,699
四日市市	31,475	7,110	25,230	6,568	2,015	4,133	1,411	36,048
伊勢市	10,300	2,357	10,021	2,499	917	2,074	463	12,983
松阪市	12,834	2,665	13,449	3,128	1,181	2,814	581	17,327
桑名市	15,443	3,381	12,804	3,477	788	2,080	686	17,151
鈴鹿市	20,660	4,743	16,328	4,304	1,241	2,590	1,060	23,237
名張市	8,950	2,543	6,288	1,644	515	1,037	263	8,396
尾鷲市	1,224	393	1,339	316	226	250	59	1,264
亀山市	5,292	1,004	4,016	933	281	736	274	6,458
鳥羽市	1,090	275	1,377	256	140	442	53	1,240
熊野市	1,095	286	1,122	301	155	184	50	1,334
いなべ市	4,100	824	4,182	901	279	1,002	236	5,393
志摩市	2,743	744	4,197	786	507	1,414	153	3,357
伊賀市	6,455	1,525	8,375	1,649	566	2,106	300	8,876
木曾岬町	524	142	701	115	36	189	22	512
東員町	3,236	826	2,195	527	134	427	111	3,484
菟野町	4,203	864	3,753	839	258	811	195	5,392
朝日町	1,246	214	1,101	319	71	90	45	2,017
川越町	1,502	214	1,352	331	94	173	52	2,105
多気町	1,081	216	1,368	291	134	411	51	1,646
明和町	1,945	401	2,046	468	206	496	97	2,847
大玉町	579	168	856	154	106	265	22	718
度会町	1,314	231	1,481	329	111	354	67	2,017
大紀町	545	112	790	122	72	289	34	793
南伊勢町	478	144	683	118	96	237	31	480
紀北町	697	265	1,137	165	195	471	53	558
紀北町	903	243	1,315	268	203	329	61	981
御浜町	578	145	660	192	79	97	21	698
紀宝町	875	219	824	222	120	134	37	1,078
市計	146,131	34,001	132,100	32,740	10,797	24,791	6,607	173,763
町計	19,706	4,404	20,262	4,460	1,915	4,773	899	25,326
県計	165,837	38,405	152,362	37,200	12,712	29,564	7,506	199,089

第23表 令和4年度 所得割の状況

(9) 青色申告者及び事業専従者数等

(単位：人、千円)

項目	青色申告者である納税義務者数	左のうち青色事業専従者を有する者			
		青色事業専従者数		青色専従者給与額	納税義務者数
		配偶者	配偶者以外の者		
津市	7,017	1,134	331	3,983,347	1,307
四日市	8,629	1,331	367	4,313,412	1,514
伊勢市	3,105	593	234	2,101,055	701
松阪市	3,885	719	263	2,507,591	846
桑名市	4,156	603	225	1,980,553	711
鈴鹿市	4,461	808	289	2,827,138	913
名張市	1,374	239	82	658,358	285
尾鷲市	444	104	28	325,650	118
亀山市	825	166	52	532,960	185
鳥羽市	399	130	92	518,061	149
熊野市	420	126	37	346,583	139
いなべ市	884	161	72	625,210	193
志摩市	1,025	243	123	783,809	298
伊賀市	1,895	300	143	1,034,868	370
木曾岬町	164	63	36	221,473	67
東員町	496	76	23	257,296	92
菰野町	929	187	78	633,062	226
朝日町	252	36	9	119,164	41
川越町	467	73	11	171,345	78
多気町	283	60	26	149,022	73
明和町	474	103	51	292,739	122
大台町	169	23	11	95,850	28
玉城町	306	70	29	219,728	84
度会町	157	32	16	82,742	41
大紀町	171	48	18	143,668	55
南伊勢町	229	61	44	217,883	81
紀北町	321	99	30	338,033	110
御浜町	210	69	13	155,498	76
紀宝町	236	67	14	147,084	76
市計	38,519	6,657	2,338	22,538,595	7,729
町計	4,864	1,067	409	3,244,587	1,250
県計	43,383	7,724	2,747	25,783,182	8,979

(単位：人、千円)

項目	白色事業専従者関係			
	白色事業専従者数		専業専従者控除額	白色事業専従者を有する納税義務者数
	配偶者	配偶者以外の者		
津市	94	15	83,705	107
四日市	196	38	183,516	221
伊勢市	117	31	109,272	137
松阪市	95	12	84,340	105
桑名市	73	23	64,322	88
鈴鹿市	196	38	179,149	217
名張市	43	4	36,181	46
尾鷲市	10	2	9,600	11
亀山市	23	1	20,280	24
鳥羽市	64	14	59,737	69
熊野市	28	6	26,759	33
いなべ市	19	5	17,169	23
志摩市	83	23	79,667	100
伊賀市	48	22	46,703	62
木曾岬町	11	2	9,204	12
東員町	17	1	14,554	18
菰野町	30	10	29,316	37
朝日町	6	1	4,980	7
川越町	6	1	5,545	7
多気町	14	0	11,912	14
明和町	16	4	14,445	18
大台町	8	2	6,774	10
玉城町	10	5	8,933	15
度会町	6	4	7,160	9
大紀町	6	0	4,683	6
南伊勢町	32	10	29,582	39
紀北町	25	3	21,991	27
御浜町	33	5	28,835	35
紀宝町	22	2	18,910	23
市計	1,089	234	1,000,400	1,243
町計	242	50	216,824	277
県計	1,331	284	1,217,224	1,520

第23表 令和4年度 所得割の状況

(10) 地方税法附則第3条の3第4項の非課税措置にかかる者

(単位：人)

項目	対象者数					計
	給与所得者	営業等所得者	農業所得者	その他の所得者	分離課税をした者	
市町名						
津市	714	44	3	774	6	1,541
四日市市	840	56	1	836	1	1,734
伊勢市	386	37	2	537	3	965
松阪市	631	65	7	493	3	1,199
桑名市	539	36	0	423	0	998
鈴鹿市	704	41	1	593	3	1,342
名張市	285	31	1	380	0	697
尾鷲市	55	14	0	71	0	140
亀山市	244	13	0	191	1	449
鳥羽市	66	11	0	54	0	131
熊野市	53	10	1	41	0	105
いなべ市	140	10	0	157	0	307
志摩市	176	22	0	163	0	361
伊賀市	460	37	1	270	2	770
木曾岬町	30	0	0	24	0	54
東員町	71	4	0	135	1	211
菰野町	143	13	0	122	0	278
朝日町	45	4	0	18	0	67
川越町	64	3	0	34	1	102
多気町	60	4	2	54	1	121
明和町	81	15	0	88	1	185
大台町	23	3	1	36	1	64
玉城町	51	2	0	58	0	111
度会町	27	4	1	29	1	62
大紀町	19	4	1	40	0	64
南伊勢町	14	8	1	45	0	68
紀北町	35	8	0	57	0	100
御浜町	30	1	4	21	0	56
紀宝町	26	6	1	35	0	68
市町計	5,293	427	17	4,983	19	10,739
町計	719	79	11	796	6	1,611
県計	6,012	506	28	5,779	25	12,350

(11) 寄附金税額控除

(単位：人、千円)

項目	都道府県等に対する寄附金(特例控除対象)					共同募金会、日本赤十字社又は都道府県等に対する寄附金(特例控除対象外)		条例で定めるものに対する寄附金		左の3つのうちいずれか2以上に該当するもの	
			ふるさと納税ワンストップ特例制度								
	人数	控除額	人数	控除額		人数	控除額	人数	控除額	人数	控除額
市町名					うち申告特例控除額						
津市	15,025	634,083	7,927	244,864	37,307	83	327	263	1,304	316	40,013
四日市市	20,396	847,452	11,082	362,911	57,946	67	97	130	664	179	22,378
伊勢市	6,071	232,060	3,153	85,958	11,818	40	208	71	250	149	11,224
松阪市	7,517	281,625	3,980	114,290	16,519	23	30	100	1,563	72	25,479
桑名市	9,547	450,301	4,743	155,615	25,436	48	77	95	1,878	135	11,426
鈴鹿市	10,969	417,112	5,891	181,984	27,761	71	89	135	434	180	15,595
名張市	3,517	122,805	1,906	52,618	7,497	16	14	18	24	27	3,459
尾鷲市	465	16,576	253	7,359	1,094	6	10	4	9	7	1,143
亀山市	2,148	71,099	1,274	37,428	5,481	11	85	15	49	18	885
鳥羽市	468	13,998	229	5,395	692	3	7	2	3	3	96
熊野市	404	12,279	226	6,325	915	3	87	3	5	6	81
いなべ市	1,923	66,158	1,110	30,621	4,488	12	5	45	82	32	1,245
志摩市	1,271	43,880	567	13,030	1,571	14	66	10	20	18	988
伊賀市	3,195	108,635	1,799	47,766	6,543	23	30	48	244	48	6,534
木曾岬町	222	7,601	112	3,121	438	2	5	0	0	0	0
東員町	1,350	47,276	717	20,440	2,900	7	4	19	41	23	1,554
菰野町	2,138	76,887	1,197	35,098	5,139	11	13	19	29	20	1,112
朝日町	922	37,848	512	18,370	3,236	4	2	6	36	8	573
川越町	999	35,009	580	17,046	2,569	6	3	11	70	14	1,537
多気町	583	17,116	346	8,816	1,177	5	3	17	15	9	428
明和町	1,023	30,875	543	14,058	1,916	7	8	11	27	13	401
大台町	234	9,212	126	3,482	484	5	11	4	24	3	543
玉城町	696	20,698	366	9,721	1,375	19	30	0	0	12	971
度会町	246	7,747	138	3,594	481	5	5	1	1	3	86
大紀町	124	5,259	64	2,186	387	2	1	0	0	1	1
南伊勢町	236	10,510	92	2,025	256	2	2	6	12	3	71
紀北町	406	9,937	188	4,293	529	2	3	22	28	7	264
御浜町	232	9,817	133	3,570	488	0	0	2	15	1	5
紀宝町	258	7,222	164	4,070	559	1	0	2	16	4	110
市町計	82,916	3,318,063	44,140	1,346,164	205,068	420	1,132	939	6,529	1,190	140,546
町計	9,669	333,014	5,278	149,890	21,934	78	90	120	314	121	7,656
県計	92,585	3,651,077	49,418	1,496,054	227,002	498	1,222	1,059	6,843	1,311	148,202

第24表 令和4年度 土地にかかる納税義務者数

(単位：人)

項目 市町名	総数		うち個人			うち法人			
		法定免税点 未満のもの	法定免税点 以上のもの		法定免税点 未満のもの	法定免税点 以上のもの		法定免税点 未満のもの	法定免税点 以上のもの
津市	119,691	26,291	93,400	115,243	25,371	89,872	4,448	920	3,528
四日市市	98,854	7,583	91,271	95,092	7,331	87,761	3,762	252	3,510
伊勢市	53,292	9,264	44,028	51,217	8,926	42,291	2,075	338	1,737
松阪市	67,223	13,247	53,976	64,587	12,860	51,727	2,636	387	2,249
桑名市	47,755	4,054	43,701	46,193	3,943	42,250	1,562	111	1,451
鈴鹿市	65,221	6,120	59,101	63,041	5,915	57,126	2,180	205	1,975
名張市	39,597	10,801	28,796	38,442	10,459	27,983	1155	342	813
尾鷲市	12,244	6,127	6,117	11,896	6,048	5,848	348	79	269
亀山市	21,757	4,928	16,829	20,909	4,803	16,106	848	125	723
鳥羽市	11,275	5,305	5,970	10,633	5,108	5,525	642	197	445
熊野市	15,950	9,888	6,062	15,543	9,737	5,806	407	151	256
いなべ市	21,259	6,022	15,237	20,429	5,847	14,582	830	175	655
志摩市	45,598	27,027	18,571	43,678	26,060	17,618	1,920	967	953
伊賀市	75,384	41,510	33,874	72,204	40,307	31,897	3,180	1,203	1,977
木曾町	2,474	175	2,299	2,330	171	2,159	144	4	140
東員町	10,032	889	9,143	9,734	860	8,874	298	29	269
菰野町	17,570	3,736	13,834	16,805	3,595	13,210	765	141	624
朝日町	3,912	303	3,609	3,811	298	3,513	101	5	96
川越町	4,246	174	4,072	3,957	170	3,787	289	4	285
多気町	8,453	3,027	5,426	8,061	2,898	5,163	392	129	263
明和町	10,310	1,832	8,478	9,837	1,761	8,076	473	71	402
大台町	7,139	3,219	3,920	6,728	3,101	3,627	411	118	293
玉城町	6,951	1,764	5,187	6,624	1,664	4,960	327	100	227
度会町	5,047	2,187	2,860	4,890	2,133	2,757	157	54	103
大紀町	7,362	4,568	2,794	7,083	4,453	2,630	279	115	164
南伊勢町	14,276	10,567	3,709	13,542	10,123	3,419	734	444	290
紀北町	11,409	5,833	5,576	11,020	5,731	5,289	389	102	287
御浜町	7,793	3,915	3,878	7,526	3,836	3,690	267	79	188
紀宝町	6,932	2,847	4,085	6,757	2,789	3,968	175	58	117
市計	695,100	178,167	516,933	669,107	172,715	496,392	25,993	5,452	20,541
町計	123,906	45,036	78,870	118,705	43,583	75,122	5,201	1,453	3,748
県計	819,006	223,203	595,803	787,812	216,298	571,514	31,194	6,905	24,289

第25表 令和4年度 土地の地目別地積・決定価格・課税標準額・筆数

(1) 一般田

(単位：㎡、千円)

項目	地 積				決 定 価 格		
	非課税地積 (イ)	評価総地積 (ロ)	法定免税点未満 のもの (ロ) - (二) (ハ)	法定免税点以上 のもの (ニ)	総額 (ホ)	法定免税点未満 のもの (ホ) - (ト) (ヘ)	法定免税点以上 のもの (ト)
津市	1,460,609	69,583,222	2,542,784	67,040,438	9,272,025	278,883	8,993,142
日市	425,110	27,922,064	1,166,679	26,755,385	3,539,204	141,423	3,397,781
伊勢市	0	21,782,583	837,873	20,944,710	2,449,814	84,905	2,364,909
松阪市	1,138,035	63,157,063	1,851,551	61,305,512	7,895,221	183,598	7,711,623
桑名市	329,615	22,403,620	775,644	21,627,976	2,755,631	85,169	2,670,462
鈴鹿市	1,265,013	37,469,778	1,243,782	36,225,996	5,103,620	154,558	4,949,062
名張市	443,778	11,471,294	790,141	10,681,153	1,292,282	70,755	1,221,527
尾鷲市	56,698	623,065	110,576	512,489	47,597	8,004	39,593
山羽市	636,575	15,782,376	836,451	14,945,925	1,808,145	86,239	1,721,906
鳥羽市	20,597	4,884,982	276,700	4,608,282	391,154	21,118	370,036
熊野市	358,725	6,333,884	2,096,223	4,237,661	313,445	80,155	233,290
いなべ市	373,975	22,465,624	1,003,255	21,462,369	2,861,977	118,462	2,743,515
志摩市	254,509	11,811,931	847,466	10,964,465	960,190	64,892	895,298
伊賀市	1,275,871	61,770,843	2,256,233	59,514,610	7,631,536	231,017	7,400,519
木曾岬町	28,787	4,754,548	75,589	4,678,959	645,257	10,237	635,020
東員町	261,468	5,777,656	373,155	5,404,501	739,800	47,242	692,558
菟野町	255,554	15,871,038	494,888	15,376,150	1,939,265	57,226	1,882,039
朝日町	63,371	960,039	145,082	814,957	107,817	15,672	92,145
川越町	13,590	349,829	30,264	319,565	39,970	3,267	36,703
多気町	257,591	13,693,699	475,953	13,217,746	1,366,253	41,767	1,324,486
明和町	127,459	15,023,073	542,069	14,481,004	1,525,305	46,534	1,478,771
大玉町	54,101	3,403,582	375,693	3,027,889	228,325	22,720	205,605
度会町	77,005	10,364,533	278,373	10,086,160	1,296,055	33,053	1,263,002
紀伊町	62,010	5,726,850	370,353	5,356,497	505,221	25,758	479,463
南伊勢町	232,100	5,429,278	629,928	4,799,350	390,435	40,907	349,528
紀北町	172,430	6,369,836	647,101	5,722,735	416,285	39,564	376,721
御浜町	109,740	2,476,984	259,514	2,217,470	270,937	27,159	243,778
紀伊町	121,315	4,459,039	800,800	3,658,239	303,126	42,182	260,944
紀伊町	0	4,202,421	424,809	3,777,612	364,066	27,545	336,521
市計	8,039,110	377,462,329	16,635,358	360,826,971	46,321,841	1,609,178	44,712,663
町計	1,836,521	98,862,405	5,923,571	92,938,834	10,138,117	480,833	9,657,284
県計	9,875,631	476,324,734	22,558,929	453,765,805	56,459,958	2,090,011	54,369,947

(単位：千円)

(単位：筆)

項目	課 税 標 準 額			筆 数				平均価格 (円/㎡)
	総額 (チ)	法定免税点未満 のもの (チ) - (ヌ) (リ)	法定免税点以上 のもの (ヌ)	非課税地筆数 (ル)	評価総筆数 (ヲ)	法定免税点未満 のもの (ヲ) - (カ) (ワ)	法定免税点以上 のもの (カ)	
津市	9,233,547	276,175	8,957,372	5,945	69,915	4,592	65,323	133
日市	3,536,799	141,424	3,395,375	1,506	33,030	1,984	31,046	127
伊勢市	2,439,648	84,229	2,355,419	0	27,043	1,704	25,339	112
松阪市	7,849,570	179,946	7,669,624	5,346	56,908	3,266	53,642	125
桑名市	2,727,511	83,123	2,644,388	2,396	31,154	1,620	29,534	123
鈴鹿市	5,058,090	151,342	4,906,748	5,823	33,080	1,718	31,362	136
名張市	1,292,282	70,755	1,221,527	2,678	17,879	1,823	16,056	113
尾鷲市	47,597	8,004	39,593	460	1,368	307	1,061	76
山羽市	1,808,145	86,239	1,721,906	2,973	16,902	1,209	15,693	115
鳥羽市	391,154	21,118	370,036	50	5,790	511	5,279	80
熊野市	313,445	80,155	233,290	2,261	13,464	4,641	8,823	49
いなべ市	2,845,683	115,799	2,729,884	1,218	20,001	1,462	18,539	127
志摩市	959,599	64,855	894,744	1,152	13,099	1,257	11,842	81
伊賀市	7,616,254	229,249	7,387,005	6,945	63,619	4,459	59,160	124
木曾岬町	640,670	10,237	630,433	82	4,606	98	4,508	136
東員町	738,952	47,242	691,710	578	5,599	478	5,121	128
菟野町	1,922,350	55,396	1,866,954	515	10,478	680	9,798	122
朝日町	106,864	15,672	91,192	539	1,554	238	1,316	112
川越町	39,970	3,267	36,703	111	479	56	423	114
多気町	1,363,677	41,396	1,322,281	1,558	14,282	822	13,460	100
明和町	1,524,942	46,534	1,478,408	331	10,406	570	9,836	102
大玉町	228,325	22,720	205,605	473	7,108	862	6,246	67
度会町	1,272,142	30,803	1,241,339	910	6,973	353	6,620	125
紀伊町	504,807	25,530	479,277	843	8,732	804	7,928	88
南伊勢町	389,218	40,786	348,432	1,508	7,838	1,148	6,690	72
紀北町	416,285	39,564	376,721	1,043	12,608	1,767	10,841	65
御浜町	270,766	27,157	243,609	590	3,518	509	3,009	109
紀伊町	303,112	42,180	260,932	432	6,917	1,473	5,444	68
紀伊町	364,066	27,545	336,521	0	6,741	980	5,761	87
市計	46,119,324	1,592,413	44,526,911	38,753	403,252	30,553	372,699	123
町計	10,086,146	476,029	9,610,117	9,513	107,839	10,838	97,001	103
県計	56,205,470	2,068,442	54,137,028	48,266	511,091	41,391	469,700	119



第25表 令和4年度 土地の地目別地積・決定価格・課税標準額・筆数

(2) 介在田・市街化区域田

(単位：㎡、千円)

項目	地 積				決 定 価 格		
	非課税地積 (イ)	評価総地積 (ロ)	法定免税点未満 のもの (ロ) - (二) (ハ)	法定免税点以上 のもの (二) (ニ)	総額 (ホ)	法定免税点未満 のもの (ホ) - (ト) (ヘ)	法定免税点以上 のもの (ト)
津市	41,050	1,458,808	2,769	1,456,039	9,367,510	8,636	9,358,874
四日市市	102,481	768,900	3,313	765,587	10,171,551	11,077	10,160,474
伊勢市	0	0	0	0	0	0	0
松阪市	125,437	1,370,694	9,267	1,361,427	5,282,783	20,218	5,262,565
桑名市	48,679	554,808	1,948	552,860	5,802,612	11,542	5,791,070
鈴鹿市	294,784	1,070,637	1,320	1,069,317	10,318,480	8,145	10,310,335
名張市	0	0	0	0	0	0	0
尾鷲市	0	0	0	0	0	0	0
亀山市	0	0	0	0	0	0	0
鳥羽市	0	0	0	0	0	0	0
熊野市	0	0	0	0	0	0	0
いなべ市	1,531	54,924	338	54,586	219,249	1,387	217,862
志摩市	0	0	0	0	0	0	0
伊賀市	0	51,079	0	51,079	154,036	0	154,036
木曾岬町	0	11,080	0	11,080	114,850	0	114,850
東員町	413	110,014	72	109,942	739,233	278	738,955
菰野町	0	111,354	469	110,885	817,878	1,896	815,982
朝日町	0	59,489	112	59,377	708,908	576	708,332
川越町	23,816	398,251	79	398,172	4,864,163	302	4,863,861
多気町	0	0	0	0	0	0	0
明和町	0	0	0	0	0	0	0
大台町	0	0	0	0	0	0	0
大玉町	0	0	0	0	0	0	0
度会町	0	0	0	0	0	0	0
大紀町	0	0	0	0	0	0	0
南伊勢町	0	0	0	0	0	0	0
紀北町	0	203	0	203	582	0	582
御浜町	0	0	0	0	0	0	0
紀宝町	0	0	0	0	0	0	0
市計	613,962	5,329,850	18,955	5,310,895	41,316,221	61,005	41,255,216
町計	24,229	690,391	732	689,659	7,245,614	3,052	7,242,562
県計	638,191	6,020,241	19,687	6,000,554	48,561,835	64,057	48,497,778

(単位：千円)

(単位：筆)

項目	課 税 標 準 額			筆 数				平均価格 (円/㎡) (ホ)/(ロ)
	総額 (チ)	法定免税点未満 のもの (チ) - (ヌ) (リ)	法定免税点以上 のもの (ヌ) (ニ)	非課税地筆数 (ル)	評価総筆数 (ヲ)	法定免税点未満 のもの (ヲ) - (カ) (ワ)	法定免税点以上 のもの (カ)	
津市	3,174,762	3,240	3,171,522	127	2,365	37	2,328	6,421
四日市市	3,288,069	3,693	3,284,376	463	1,933	46	1,887	13,229
伊勢市	0	0	0	0	0	0	0	0
松阪市	1,625,018	4,523	1,620,495	879	2,496	57	2,439	3,854
桑名市	1,927,514	3,847	1,923,667	653	2,125	45	2,080	10,459
鈴鹿市	3,600,327	2,715	3,597,612	1,876	2,312	38	2,274	9,638
名張市	0	0	0	0	0	0	0	0
尾鷲市	0	0	0	0	0	0	0	0
亀山市	0	0	0	0	0	0	0	0
鳥羽市	0	0	0	0	0	0	0	0
熊野市	0	0	0	0	0	0	0	0
いなべ市	84,021	463	83,558	21	150	4	146	3,992
志摩市	0	0	0	0	0	0	0	0
伊賀市	105,551	0	105,551	0	78	0	78	3,016
木曾岬町	38,283	0	38,283	0	15	0	15	10,366
東員町	232,935	87	232,848	4	182	2	180	6,719
菰野町	241,790	632	241,158	0	242	9	233	7,345
朝日町	236,303	192	236,111	0	118	1	117	11,917
川越町	1,655,163	101	1,655,062	187	577	2	575	12,214
多気町	0	0	0	0	0	0	0	0
明和町	0	0	0	0	0	0	0	0
大台町	0	0	0	0	0	0	0	0
大玉町	0	0	0	0	0	0	0	0
度会町	0	0	0	0	0	0	0	0
大紀町	0	0	0	0	0	0	0	0
南伊勢町	0	0	0	0	0	0	0	0
紀北町	408	0	408	0	1	0	1	2,867
御浜町	0	0	0	0	0	0	0	0
紀宝町	0	0	0	0	0	0	0	0
市計	13,805,262	18,481	13,786,781	4,019	11,459	227	11,232	7,752
町計	2,404,882	1,012	2,403,870	191	1,135	14	1,121	10,495
県計	16,210,144	19,493	16,190,651	4,210	12,594	241	12,353	8,066

第25表 令和4年度 土地の地目別地積・決定価格・課税標準額・筆数

(3) 一般畑

(単位：㎡、千円)

項目	地 積				決 定 価 格		
	非課税地積	評価総地積	法定免税点未満のもの (ロ) - (ニ)	法定免税点以上のもの (ニ)	総額	法定免税点未満のもの (ホ) - (ト)	法定免税点以上のもの (ト)
市町名	(イ)	(ロ)	(ロ) - (ニ) (ハ)	(ニ)	(ホ)	(ホ) - (ト) (ヘ)	(ト)
津市	1,342,000	23,003,008	1,956,184	21,046,824	1,545,619	116,532	1,429,087
四日市市	310,392	15,865,704	1,232,529	14,633,175	1,018,070	79,677	938,393
伊勢市	0	9,904,459	775,285	9,129,174	734,970	53,600	681,370
松阪市	755,443	17,782,323	1,828,154	15,954,169	1,088,387	93,470	994,917
桑名市	176,206	5,752,953	556,639	5,196,314	378,566	33,317	345,249
鈴鹿市	1,344,903	23,408,984	1,587,965	21,821,019	1,444,670	95,296	1,349,374
名張市	237,443	4,142,261	456,949	3,685,312	255,435	25,783	229,652
尾鷲市	125,298	1,963,743	691,976	1,271,767	83,843	30,286	53,557
亀山市	326,703	7,109,109	553,985	6,555,124	432,087	31,833	400,254
鳥羽市	8,104	3,059,874	605,842	2,454,032	146,312	27,647	118,665
熊野市	391,116	4,832,471	1,816,273	3,016,198	145,747	46,264	99,483
いなべ市	99,179	6,553,801	598,277	5,955,524	403,469	35,570	367,899
志摩市	174,751	7,056,681	1,215,417	5,841,264	336,230	59,653	276,577
伊賀市	510,743	11,836,585	1,225,632	10,610,953	667,081	64,059	603,022
木曾岬町	2,100	452,823	27,318	425,505	41,595	2,500	39,095
東員町	25,373	1,078,674	110,910	967,764	68,427	7,001	61,426
菟野町	189,993	4,732,526	603,798	4,128,728	247,214	27,740	219,474
朝日町	20,258	318,670	25,459	293,211	21,994	1,986	20,008
川越町	12,975	91,132	16,594	74,538	8,080	1,472	6,608
多気町	92,028	5,267,079	445,898	4,821,181	266,394	21,964	244,430
明和町	85,001	5,615,910	564,853	5,051,057	254,425	24,512	229,913
大玉町	53,018	3,063,915	435,010	2,628,905	131,446	17,074	114,372
度会町	86,711	4,335,294	292,822	4,042,472	322,215	22,145	300,070
大紀町	45,155	2,714,984	227,070	2,487,914	88,179	7,025	81,154
南伊勢町	234,044	2,181,884	487,359	1,694,525	74,586	16,354	58,232
紀北町	253,102	4,210,917	1,203,547	3,007,370	172,194	42,111	130,083
御浜町	131,953	1,924,273	456,441	1,467,832	117,665	25,898	91,767
紀伊町	150,649	10,278,691	1,067,718	9,210,973	703,238	62,739	640,499
紀宝町	0	1,838,376	261,982	1,576,394	89,209	12,411	76,798
市計	5,802,281	142,271,956	15,101,107	127,170,849	8,680,486	792,987	7,887,499
町計	1,382,360	48,105,148	6,226,779	41,878,369	2,606,861	292,932	2,313,929
県計	7,184,641	190,377,104	21,327,886	169,049,218	11,287,347	1,085,919	10,201,428

(単位：千円)

(単位：筆)

項目	課 税 標 準 額			筆 数				平均価格 (円/㎡)
	総額	法定免税点未満のもの (チ) - (ヌ)	法定免税点以上のもの (ヌ)	非課税地筆数	評価総筆数	法定免税点未満のもの (ワ) - (カ)	法定免税点以上のもの (カ)	
市町名	(チ)	(チ) - (ヌ) (リ)	(ヌ)	(ル)	(ワ)	(ワ) - (カ) (ワ)	(カ)	(ホ)/(ロ)
津市	1,543,372	116,128	1,427,244	5,289	63,769	6,918	56,851	67
四日市市	1,017,987	79,677	938,310	1,048	30,353	2,926	27,427	64
伊勢市	734,475	53,320	681,155	0	24,756	2,675	22,081	74
松阪市	1,088,140	93,385	994,755	4,206	45,304	5,878	39,426	61
桑名市	374,909	32,990	341,919	1,242	17,868	1,487	16,381	66
鈴鹿市	1,443,431	95,287	1,348,144	4,700	33,507	2,806	30,701	62
名張市	255,435	25,783	229,652	1,763	16,740	2,112	14,628	62
尾鷲市	83,843	30,286	53,557	608	5,290	2,738	2,552	43
亀山市	432,087	31,833	400,254	2,413	17,468	1,547	15,921	61
鳥羽市	146,312	27,647	118,665	23	9,127	3,571	5,556	48
熊野市	145,747	46,264	99,483	1,572	18,015	9,354	8,661	30
いなべ市	403,298	35,532	367,766	702	19,136	1,825	17,311	62
志摩市	336,209	59,650	276,559	1,538	16,109	3,533	12,576	48
伊賀市	667,058	64,058	603,000	4,487	40,618	4,935	35,683	56
木曾岬町	41,466	2,462	39,004	16	1,118	73	1,045	92
東員町	68,139	6,929	61,210	148	3,332	349	2,983	63
菟野町	247,060	27,717	219,343	602	10,232	1,132	9,100	52
朝日町	21,994	1,986	20,008	158	873	91	782	69
川越町	8,079	1,472	6,607	95	253	59	194	89
多気町	266,353	21,964	244,389	796	12,506	1,202	11,304	51
明和町	254,327	24,508	229,819	288	11,531	1,220	10,311	45
大玉町	131,446	17,074	114,372	459	8,355	1,470	6,885	43
度会町	320,862	21,804	299,058	1,279	7,103	576	6,527	74
大紀町	87,485	7,025	80,460	830	8,044	890	7,154	34
南伊勢町	74,586	16,354	58,232	1,483	6,712	1,752	4,960	32
紀北町	172,194	42,111	130,083	1,560	15,998	5,726	10,272	41
紀伊町	117,503	25,836	91,667	679	4,865	1,333	3,532	61
御浜町	702,639	62,731	639,908	867	16,131	3,113	13,018	68
紀宝町	89,209	12,411	76,798	0	7,399	1,436	5,963	49
市計	8,672,303	791,840	7,880,463	29,591	358,060	52,305	305,755	61
町計	2,603,342	292,384	2,310,958	9,260	114,452	20,422	94,030	54
県計	11,275,645	1,084,224	10,191,421	38,851	472,512	72,727	399,785	59

第25表 令和4年度 土地の地目別地積・決定価格・課税標準額・筆数

(4) 介在畑・市街化区域畑

(単位：㎡、千円)

項目 市町名	地 積				決 定 価 格		
	非課税地積 (イ)	評価総地積 (ロ)	法定免税点未満 のもの (ロ) - (二) (ハ)	法定免税点以上 のもの (二) (ニ)	総額 (ホ)	法定免税点未満 のもの (ホ) - (ト) (ヘ)	法定免税点以上 のもの (ト)
津市	144,302	1,858,608	22,164	1,836,444	16,311,157	65,782	16,245,375
四日市市	41,257	769,706	4,957	764,749	13,823,116	21,151	13,801,965
伊勢市	0	0	0	0	0	0	0
松阪市	40,829	799,837	19,794	780,043	4,154,306	61,645	4,092,661
桑名市	39,737	549,045	7,318	541,727	5,937,319	16,715	5,920,604
鈴鹿市	447,098	1,417,820	6,777	1,411,043	19,308,776	33,919	19,274,857
名張市	0	0	0	0	0	0	0
尾鷲市	0	0	0	0	0	0	0
亀山市	0	0	0	0	0	0	0
鳥羽市	0	0	0	0	0	0	0
熊野市	0	0	0	0	0	0	0
いなべ市	716	231,397	7,536	223,861	727,702	10,338	717,364
志摩市	0	0	0	0	0	0	0
伊賀市	0	23,684	334	23,350	76,451	802	75,649
木曾岬町	90	21,530	0	21,530	333,013	0	333,013
東員町	9,355	116,641	1,330	115,311	760,905	6,119	754,786
菰野町	0	180,415	7,562	172,853	1,528,676	36,280	1,492,396
朝日町	0	65,004	62	64,942	1,181,063	893	1,180,170
川越町	1,857	114,567	128	114,439	1,520,221	1,486	1,518,735
多気町	0	0	0	0	0	0	0
明和町	0	0	0	0	0	0	0
大台町	0	0	0	0	0	0	0
大玉町	0	0	0	0	0	0	0
度会町	0	0	0	0	0	0	0
大紀町	0	0	0	0	0	0	0
南伊勢町	0	0	0	0	0	0	0
紀北町	0	37	0	37	78	0	78
御浜町	0	0	0	0	0	0	0
紀宝町	0	0	0	0	0	0	0
市計	713,939	5,650,097	68,880	5,581,217	60,338,827	210,352	60,128,475
町計	11,302	498,194	9,082	489,112	5,323,956	44,778	5,279,178
県計	725,241	6,148,291	77,962	6,070,329	65,662,783	255,130	65,407,653

(単位：千円) (単位：筆)

項目 市町名	課 税 標 準 額			筆 数				平均価格 (円/㎡) (ホ)/(ロ)
	総額 (チ)	法定免税点未満 のもの (チ) - (ヌ) (リ)	法定免税点以上 のもの (ヌ) (ス)	非課税地筆数 (ル)	評価総筆数 (ヲ)	法定免税点未満 のもの (ヲ) - (カ) (ワ)	法定免税点以上 のもの (カ)	
津市	5,629,443	13,287	5,616,156	441	5,787	136	5,651	8,776
四日市市	4,581,052	7,041	4,574,011	251	3,473	71	3,402	17,959
伊勢市	0	0	0	0	0	0	0	0
松阪市	1,304,028	16,381	1,287,647	389	3,137	177	2,960	5,194
桑名市	1,950,916	5,572	1,945,344	266	2,833	53	2,780	10,814
鈴鹿市	6,622,783	10,834	6,611,949	1,585	5,006	83	4,923	13,619
名張市	0	0	0	0	0	0	0	0
尾鷲市	0	0	0	0	0	0	0	0
亀山市	0	0	0	0	0	0	0	0
鳥羽市	0	0	0	0	0	0	0	0
熊野市	0	0	0	0	0	0	0	0
いなべ市	343,593	5,312	338,281	7	987	57	930	3,145
志摩市	0	0	0	0	0	0	0	0
伊賀市	53,508	562	52,946	0	106	3	103	3,228
木曾岬町	111,004	0	111,004	2	54	0	54	15,467
東員町	228,226	1,116	227,110	31	359	10	349	6,523
菰野町	429,046	1,711	427,335	0	622	37	585	8,473
朝日町	391,872	298	391,574	0	364	3	361	18,169
川越町	521,841	619	521,222	38	389	3	386	13,269
多気町	0	0	0	0	0	0	0	0
明和町	0	0	0	0	0	0	0	0
大台町	0	0	0	0	0	0	0	0
大玉町	0	0	0	0	0	0	0	0
度会町	0	0	0	0	0	0	0	0
大紀町	0	0	0	0	0	0	0	0
南伊勢町	0	0	0	0	0	0	0	0
紀北町	55	0	55	0	1	0	1	2,108
御浜町	0	0	0	0	0	0	0	0
紀宝町	0	0	0	0	0	0	0	0
市計	20,485,323	58,989	20,426,334	2,939	21,329	580	20,749	10,679
町計	1,682,044	3,744	1,678,300	71	1,789	53	1,736	10,687
県計	22,167,367	62,733	22,104,634	3,010	23,118	633	22,485	10,680

第25表 令和4年度 土地の地目別地積・決定価格・課税標準額・筆数

(5) 宅地

(単位：㎡、千円)

項目 市町名	地 積				決 定 価 格		
	非課税地積 (イ)	評価総地積 (ロ)	法定免税点未満 のもの (ロ) - (二) (ハ)	法定免税点以上 のもの (二)	総額 (ホ)	法定免税点未満 のもの (ホ) - (ト) (ヘ)	法定免税点以上 のもの (ト)
津市	4,820,740	50,216,179	1,120,989	49,095,190	854,581,330	5,714,754	848,866,576
四日市市	3,288,008	54,915,651	100,195	54,815,456	1,264,089,947	1,745,046	1,262,344,901
伊勢市	1,653,356	19,824,431	283,037	19,541,394	385,956,098	2,626,292	383,329,806
松阪市	2,636,737	31,414,698	714,291	30,700,407	442,187,759	3,913,011	438,274,748
桑名市	1,186,090	21,383,209	82,430	21,300,779	564,511,213	1,267,769	563,243,444
鈴鹿市	1,882,551	34,721,291	108,159	34,613,132	597,206,989	1,299,112	595,907,877
名張市	989,617	12,679,487	585,351	12,094,136	183,400,017	4,011,515	179,388,502
尾鷲市	343,835	3,071,875	496,893	2,574,982	34,021,720	3,096,507	30,925,213
山羽市	668,146	12,478,698	133,563	12,345,135	147,209,823	968,175	146,241,648
鳥羽市	594,947	3,720,455	247,634	3,472,821	34,453,465	1,361,171	33,092,294
熊野市	538,301	3,943,428	913,742	3,029,686	28,974,434	2,525,059	26,449,375
いなべ市	778,589	14,790,792	166,770	14,624,022	122,549,543	1,043,834	121,505,709
志摩市	969,344	13,172,555	973,249	12,199,306	97,521,571	5,477,640	92,043,931
伊賀市	2,433,829	28,308,071	1,428,225	26,879,846	232,615,934	7,448,203	225,167,731
木曾岬町	100,430	1,690,412	4,789	1,685,623	23,675,842	55,487	23,620,355
東員町	247,883	5,089,260	13,743	5,075,517	77,102,288	122,724	76,979,564
菟野町	289,152	8,656,996	125,825	8,531,171	118,693,719	1,178,601	117,515,118
朝日町	108,503	1,928,640	2,253	1,926,387	50,334,742	47,036	50,287,706
川越町	369,667	3,468,758	4,359	3,464,399	69,906,859	69,902	69,836,957
多気町	250,870	5,054,345	88,912	4,965,433	39,098,471	473,186	38,625,285
明和町	259,646	5,097,685	45,747	5,051,938	56,339,985	416,780	55,923,205
大玉町	304,414	2,560,982	205,917	2,355,065	14,877,764	738,171	14,139,593
度会町	144,124	3,233,233	36,580	3,196,653	41,090,508	353,585	40,736,923
大紀町	102,616	1,864,108	95,695	1,768,413	10,680,603	337,293	10,343,310
南伊勢町	175,557	2,036,483	337,718	1,698,765	8,036,742	1,350,359	6,686,383
紀北町	269,757	2,543,775	674,346	1,869,429	12,249,400	2,999,689	9,249,711
御浜町	367,056	3,208,045	533,049	2,674,996	22,704,124	2,982,714	19,721,410
紀伊町	123,901	2,025,900	212,177	1,813,723	14,084,627	801,440	13,283,187
紀宝町	342,676	2,145,909	181,497	1,964,412	19,069,819	1,258,710	17,811,109
市計	22,784,090	304,640,820	7,354,528	297,286,292	4,989,279,843	42,498,088	4,946,781,755
町計	3,456,252	50,604,531	2,562,607	48,041,924	577,945,493	13,185,677	564,759,816
県計	26,240,342	355,245,351	9,917,135	345,328,216	5,567,225,336	55,683,765	5,511,541,571

(単位：千円)

(単位：筆)

項目 市町名	課 税 標 準 額			筆 数				平均価格 (円/㎡) (ホ)/(ロ)
	総額 (チ)	法定免税点未満 のもの (チ) - (ヌ) (リ)	法定免税点以上 のもの (ヌ)	非課税地筆数 (ル)	評価総筆数 (ヲ)	法定免税点未満 のもの (ヲ) - (カ) (ワ)	法定免税点以上 のもの (カ)	
津市	303,226,258	1,089,358	302,136,900	8,434	266,061	11,034	255,027	17,018
四日市市	491,982,142	313,617	491,668,525	3,500	244,170	2,425	241,745	23,019
伊勢市	139,634,502	473,147	139,161,355	6,078	128,090	3,954	124,136	19,469
松阪市	170,516,054	749,753	169,766,301	6,216	170,376	7,923	162,453	14,076
桑名市	196,110,410	226,259	195,884,151	3,010	120,968	1,682	119,286	26,400
鈴鹿市	223,467,768	248,457	223,219,311	4,599	174,173	2,088	172,085	17,200
名張市	67,088,821	696,531	66,392,290	1,960	72,763	5,063	67,700	14,464
尾鷲市	12,313,578	556,971	11,756,607	1,073	22,583	5,757	16,826	11,075
山羽市	63,767,269	183,029	63,584,240	2,098	53,165	1,538	51,627	11,797
鳥羽市	14,426,803	260,583	14,166,220	953	22,804	3,471	19,333	9,261
熊野市	10,988,163	517,929	10,470,234	1,687	29,398	8,753	20,645	7,348
いなべ市	54,403,006	204,792	54,198,214	1,305	65,239	2,110	63,129	8,286
志摩市	39,664,584	1,012,623	38,651,961	2,030	66,899	9,164	57,735	7,403
伊賀市	109,478,809	1,545,200	107,933,609	6,137	130,961	13,268	117,693	8,217
木曾岬町	11,393,223	8,979	11,384,244	146	5,812	65	5,747	14,006
東員町	27,171,967	23,951	27,148,016	422	22,084	201	21,883	15,150
菟野町	45,083,590	205,676	44,877,914	533	41,294	1,249	40,045	13,711
朝日町	20,158,152	8,741	20,149,411	600	9,749	71	9,678	26,099
川越町	31,944,236	12,735	31,931,501	515	10,622	98	10,524	20,153
多気町	19,048,587	92,122	18,956,465	540	20,963	952	20,011	7,736
明和町	21,097,752	75,908	21,021,844	421	26,071	557	25,514	11,052
大玉町	5,589,618	149,628	5,439,990	821	16,149	2,114	14,035	5,809
度会町	16,435,497	61,037	16,374,460	583	15,742	381	15,361	12,709
大紀町	3,845,397	67,824	3,777,573	605	10,509	931	9,578	5,730
南伊勢町	2,794,251	256,553	2,537,698	967	13,642	3,500	10,142	3,946
紀北町	3,855,679	548,517	3,307,162	971	19,091	6,962	12,129	4,815
御浜町	7,761,333	533,782	7,227,551	1,210	25,322	6,079	19,243	7,077
紀伊町	4,613,452	151,505	4,461,947	490	12,460	1,736	10,724	6,952
紀宝町	6,470,651	224,698	6,245,953	1,539	14,771	2,013	12,758	8,887
市計	1,897,068,167	8,078,249	1,888,989,918	49,080	1,567,650	78,230	1,489,420	16,378
町計	227,263,385	2,421,656	224,841,729	10,363	264,281	26,909	237,372	11,421
県計	2,124,331,552	10,499,905	2,113,831,647	59,443	1,831,931	105,139	1,726,792	15,671

第25表 令和4年度 土地の地目別地積・決定価格・課税標準額・筆数

(6) 鉱泉地

項目 市町名	地 積				決 定 価 格		
	非課税地積 (イ)	評価総地積 (ロ)	法定免税点未満 のもの (ロ) - (二)	法定免税点以上 のもの (二)	総額 (ホ)	法定免税点未満 のもの (ホ) - (ト)	法定免税点以上 のもの (ト)
			(ハ)	(ニ)		(ヘ)	(ト)
津市	0	40	0	40	14,457	0	14,457
四日市市	0	0	0	0	0	0	0
伊勢市	0	0	0	0	0	0	0
松阪市	101	0	0	0	0	0	0
桑名市	82	657	0	657	136,838	0	136,838
鈴鹿市	0	9	0	9	522	0	522
名張市	0	0	0	0	0	0	0
尾鷲市	0	0	0	0	0	0	0
亀山市	0	0	0	0	0	0	0
鳥羽市	0	0	0	0	0	0	0
熊野市	3	10	0	10	416	0	416
いなべ市	0	0	0	0	0	0	0
志摩市	9	135	0	135	1,858	0	1,858
伊賀市	500	0	0	0	0	0	0
木曾町	0	0	0	0	0	0	0
東員町	0	0	0	0	0	0	0
菰野町	23	99	1	98	21,784	280	21,504
朝日町	0	0	0	0	0	0	0
川越町	0	0	0	0	0	0	0
多気町	20	0	0	0	0	0	0
明和町	0	0	0	0	0	0	0
大玉町	0	0	0	0	0	0	0
度会町	0	0	0	0	0	0	0
大紀町	0	49	0	49	1	0	1
大南町	0	0	0	0	0	0	0
伊勢町	0	0	0	0	0	0	0
紀北町	0	0	0	0	0	0	0
御紀町	0	0	0	0	0	0	0
御宝町	0	0	0	0	0	0	0
市計	695	851	0	851	154,091	0	154,091
町計	43	148	1	147	21,785	280	21,505
県計	738	999	1	998	175,876	280	175,596

項目 市町名	(単位：千円)				(単位：筆)				平均価格 (円/㎡) (ホ)/(ロ)
	課 税 標 準 額			非課税地筆数 (ル)	筆 数				
	総額 (チ)	法定免税点未満 のもの (チ) - (ヌ) (リ)	法定免税点以上 のもの (ヌ)		評価総筆数 (ヲ)	法定免税点未満 のもの (ヲ) - (カ) (ワ)	法定免税点以上 のもの (カ)		
津市	14,457	0	14,457	0	6	0	6	361,425	
四日市市	0	0	0	0	0	0	0	0	
伊勢市	0	0	0	0	0	0	0	0	
松阪市	0	0	0	2	0	0	0	0	
桑名市	136,838	0	136,838	1	15	0	15	208,277	
鈴鹿市	476	0	476	0	5	0	5	58,000	
名張市	0	0	0	0	0	0	0	0	
尾鷲市	0	0	0	0	0	0	0	0	
亀山市	0	0	0	0	0	0	0	0	
鳥羽市	0	0	0	0	0	0	0	0	
熊野市	416	0	416	1	1	0	1	41,600	
いなべ市	0	0	0	0	0	0	0	0	
志摩市	1,858	0	1,858	1	6	0	6	13,763	
伊賀市	0	0	0	1	0	0	0	0	
木曾町	0	0	0	0	0	0	0	0	
東員町	0	0	0	0	0	0	0	0	
菰野町	21,784	280	21,504	2	8	1	7	220,040	
朝日町	0	0	0	0	0	0	0	0	
川越町	0	0	0	0	0	0	0	0	
多気町	0	0	0	1	0	0	0	0	
明和町	0	0	0	0	0	0	0	0	
大玉町	0	0	0	0	0	0	0	0	
度会町	0	0	0	0	0	0	0	0	
大紀町	0	0	0	0	0	0	0	0	
大南町	1	0	1	0	1	0	1	20	
大南町	0	0	0	0	0	0	0	0	
伊勢町	0	0	0	0	0	0	0	0	
紀北町	0	0	0	0	0	0	0	0	
御紀町	0	0	0	0	0	0	0	0	
御宝町	0	0	0	0	0	0	0	0	
市計	154,045	0	154,045	6	33	0	33	181,071	
町計	21,785	280	21,505	3	9	1	8	147,196	
県計	175,830	280	175,550	9	42	1	41	176,052	

第25表 令和4年度 土地の地目別地積・決定価格・課税標準額・筆数

(7) 池沼

(単位：㎡、千円)

項目 市町名	地 積				決 定 価 格		
	非課税地積 (イ)	評価総地積 (ロ)	法定免税点未満 のもの (ロ) - (二) (ハ)	法定免税点以上 のもの (ニ)	総額 (ホ)	法定免税点未満 のもの (ホ) - (ト) (ヘ)	法定免税点以上 のもの (ト)
津市	2,589,451	457,944	91,651	366,293	359,596	858	358,738
四日市市	253,730	135,174	13,707	121,467	32,610	1,040	31,570
伊勢市	116,713	38,220	2,747	35,473	1,683	79	1,604
松阪市	382,450	527,188	22,062	505,126	61,883	926	60,957
桑名市	241,238	171,506	7,882	163,624	15,983	391	15,592
鈴鹿市	702,856	23,323	7,021	16,302	11,098	760	10,338
名張市	867,050	1,078,061	2,706	1,075,355	13,793	66	13,727
尾鷲市	672	107,813	0	107,813	1,186	0	1,186
亀山市	168,313	0	0	0	0	0	0
鳥羽市	8,516	11,944	134	11,810	370	4	366
熊野市	54,436	1,008,857	122,769	886,088	14,285	123	14,162
いなべ市	73,871	3,169	0	3,169	97	0	97
志摩市	361,053	273,046	70,553	202,493	17,849	297	17,552
伊賀市	46,654	10,380	82	10,298	651	12	639
木曾岬町	25,196	0	0	0	0	0	0
東員町	31,231	544	140	404	8	2	6
菟野町	81,781	49,872	12,915	36,957	4,595	947	3,648
朝日町	0	0	0	0	0	0	0
川越町	38,475	18,167	0	18,167	1,366	0	1,366
多気町	20,389	0	0	0	0	0	0
明和町	10,711	109,055	1,810	107,245	10,354	170	10,184
大玉町	17,377	0	0	0	0	0	0
度会町	2,018	0	0	0	0	0	0
大紀町	18,165	0	0	0	0	0	0
大南町	2,848	8,948	7,166	1,782	145	37	108
南伊勢町	83,581	249,606	42,493	207,113	2,236	358	1,878
紀北町	744,912	114,282	14,688	99,594	6,187	651	5,536
御浜町	67,349	0	0	0	0	0	0
紀宝町	8,192	5,134	4,004	1,130	15	12	3
市計	5,867,003	3,846,625	341,314	3,505,311	531,084	4,556	526,528
町計	1,152,225	555,608	83,216	472,392	24,906	2,177	22,729
県計	7,019,228	4,402,233	424,530	3,977,703	555,990	6,733	549,257

(単位：千円)

(単位：筆)

項目 市町名	課 税 標 準 額			筆 数				平均価格 (円/㎡) (ホ)/(ロ)
	総額 (チ)	法定免税点未満 のもの (チ) - (ヌ) (リ)	法定免税点以上 のもの (ヌ)	非課税地筆数 (ル)	評価総筆数 (ヲ)	法定免税点未満 のもの (ヲ) - (カ) (ワ)	法定免税点以上 のもの (カ)	
津市	253,057	858	252,199	1,493	452	57	395	785
四日市市	22,692	853	21,839	109	161	64	97	241
伊勢市	1,683	79	1,604	61	50	7	43	44
松阪市	52,870	926	51,944	196	309	51	258	117
桑名市	15,725	391	15,334	140	231	32	199	93
鈴鹿市	8,219	743	7,476	203	65	19	46	476
名張市	13,793	66	13,727	1,120	1,583	11	1,572	13
尾鷲市	1,186	0	1,186	10	74	0	74	11
亀山市	0	0	0	312	0	0	0	0
鳥羽市	370	4	366	11	17	4	13	31
熊野市	14,285	123	14,162	241	938	95	843	14
いなべ市	97	0	97	33	16	0	16	31
志摩市	17,596	298	17,298	235	112	27	85	65
伊賀市	643	11	632	44	20	2	18	63
木曾岬町	0	0	0	14	0	0	0	0
東員町	8	2	6	60	4	1	3	15
菟野町	4,595	947	3,648	255	68	32	36	92
朝日町	0	0	0	0	0	0	0	0
川越町	1,225	0	1,225	26	19	0	19	75
多気町	0	0	0	9	0	0	0	0
明和町	10,354	170	10,184	22	76	4	72	95
大玉町	0	0	0	37	0	0	0	0
度会町	0	0	0	6	0	0	0	0
大紀町	0	0	0	1	0	0	0	0
大南町	145	37	108	4	7	4	3	16
南伊勢町	2,236	358	1,878	10	40	6	34	9
紀北町	6,151	652	5,499	121	180	27	153	54
御浜町	0	0	0	39	0	0	0	0
紀宝町	15	12	3	11	24	13	11	3
市計	402,216	4,352	397,864	4,208	4,028	369	3,659	138
町計	24,729	2,178	22,551	615	418	87	331	45
県計	426,945	6,530	420,415	4,823	4,446	456	3,990	126

第25表 令和4年度 土地の地目別地積・決定価格・課税標準額・筆数

(8) 一般山林

(単位：㎡、千円)

項目	地 積				決 定 価 格		
	非課税地積	評価総地積	法定免税点未満のもの (ロ) - (二)	法定免税点以上のもの (ハ) (ニ)	総額	法定免税点未満のもの (ホ) - (ト)	法定免税点以上のもの (ト)
市町名	(イ)	(ロ)	(ロ)	(ハ)	(ホ)	(ホ)	(ト)
津市	21,426,815	184,606,762	20,007,986	164,598,776	4,674,258	462,698	4,211,560
日市	2,166,915	16,810,696	2,961,110	13,849,586	529,753	92,887	436,866
伊勢市	1,953,434	39,037,127	5,023,710	34,013,417	806,957	89,472	717,485
松阪市	10,446,314	183,751,048	15,194,847	168,556,201	2,701,968	236,536	2,465,432
桑名市	897,788	9,105,914	1,144,948	7,960,966	157,294	23,068	134,226
鈴鹿市	2,998,005	12,951,754	1,981,280	10,970,474	312,815	49,180	263,635
名張市	2,444,465	33,388,769	7,018,528	26,370,241	671,449	138,448	533,001
尾鷲市	28,461,608	45,712,691	4,833,512	40,879,179	588,558	58,305	530,253
山羽市	3,891,967	45,079,252	8,793,860	36,285,392	673,074	113,659	559,415
鳥羽市	9,925,131	48,827,328	4,081,595	44,745,733	1,197,666	91,255	1,106,411
熊野市	48,644,030	133,520,440	20,329,970	113,190,470	1,328,019	166,470	1,161,549
いなべ市	6,100,269	39,070,405	3,787,382	35,283,023	740,300	79,473	660,827
志摩市	9,130,744	67,252,366	12,461,484	54,790,882	1,153,408	216,425	936,983
伊賀市	13,299,294	152,727,757	30,840,254	121,887,503	2,496,172	466,295	2,029,877
木曾岬町	0	0	0	0	0	0	0
東員町	269,999	842,799	141,143	701,656	23,429	3,647	19,782
菰野町	23,651,571	13,032,521	1,600,593	11,431,928	372,331	46,315	326,016
朝日越町	6,549	518,170	65,846	452,324	15,389	1,955	13,434
川越町	0	0	0	0	0	0	0
多気町	896,386	40,415,134	4,742,530	35,672,604	654,016	73,837	580,179
明和町	91,711	2,946,601	591,361	2,355,240	66,619	14,004	52,615
大玉町	6,250,372	74,637,701	6,257,325	68,380,376	1,169,978	99,972	1,070,006
度会町	487,566	7,785,002	1,009,404	6,775,598	205,444	26,323	179,121
大紀町	912,853	46,965,335	6,343,658	40,621,677	585,383	60,058	525,325
南伊勢町	45,139,883	52,162,600	7,088,498	45,074,102	764,609	99,069	665,540
紀北町	10,123,283	104,955,929	8,131,878	96,824,051	1,825,496	145,955	1,679,541
御浜町	30,577,473	42,724,657	4,875,977	37,848,680	586,946	58,071	528,875
紀伊宝町	3,372,075	41,760,777	8,504,014	33,256,763	467,914	82,528	385,386
伊賀市	5,009,872	38,720,154	4,543,060	34,177,094	581,660	65,887	515,773
市計	161,786,779	1,011,842,309	138,460,466	873,381,843	18,031,691	2,284,171	15,747,520
町計	126,789,593	467,467,380	53,895,287	413,572,093	7,319,214	777,621	6,541,593
県計	288,576,372	1,479,309,689	192,355,753	1,286,953,936	25,350,905	3,061,792	22,289,113

(単位：千円)

(単位：筆)

項目	課 税 標 準 額			筆 数				平均価格 (円/㎡)
	総額	法定免税点未満のもの (チ) - (ヌ)	法定免税点以上のもの (リ) (ヌ)	非課税地筆数	評価総筆数	法定免税点未満のもの (ヲ) - (カ)	法定免税点以上のもの (カ)	
市町名	(チ)	(チ)	(リ)	(ル)	(ヲ)	(ヲ)	(カ)	(ホ)/(ロ)
津市	4,680,040	469,230	4,210,810	8,199	115,726	18,961	96,765	25
日市	529,753	92,887	436,866	2,356	25,545	4,892	20,653	32
伊勢市	806,957	89,472	717,485	2,588	21,628	6,300	15,328	21
松阪市	2,701,968	236,536	2,465,432	5,306	66,622	11,259	55,363	15
桑名市	157,294	23,068	134,226	683	11,095	1,578	9,517	17
鈴鹿市	312,815	49,180	263,635	3,089	15,743	2,665	13,078	24
名張市	671,449	138,448	533,001	3,228	33,352	9,863	23,489	20
尾鷲市	588,558	58,305	530,253	2,800	11,425	3,448	7,977	13
山羽市	673,074	113,659	559,415	3,277	27,514	4,927	22,587	15
鳥羽市	1,197,305	91,255	1,106,050	1,915	14,268	3,975	10,293	25
熊野市	1,328,019	166,470	1,161,549	3,801	25,651	10,053	15,598	10
いなべ市	740,295	79,471	660,824	2,303	41,434	5,890	35,544	19
志摩市	1,152,822	216,315	936,507	3,280	55,625	25,120	30,505	17
伊賀市	2,495,480	466,070	2,029,410	8,009	173,980	45,534	128,446	16
木曾岬町	0	0	0	0	0	0	0	0
東員町	23,355	3,609	19,746	204	1,425	219	1,206	28
菰野町	372,331	46,315	326,016	2,308	9,988	2,412	7,576	29
朝日越町	15,389	1,955	13,434	15	686	84	602	30
川越町	0	0	0	0	0	0	0	0
多気町	654,016	73,837	580,178	1,574	25,548	3,471	22,077	16
明和町	66,619	14,004	52,615	235	3,831	820	3,011	23
大玉町	1,169,978	99,972	1,070,006	1,660	22,923	3,972	18,951	16
度会町	205,444	26,323	179,121	1,428	11,695	1,724	9,971	26
大紀町	585,383	60,058	525,325	916	24,913	3,458	21,455	12
南伊勢町	764,609	99,069	665,540	3,022	16,465	3,692	12,773	15
紀北町	1,825,496	145,955	1,679,541	2,027	29,538	8,203	21,335	17
御浜町	586,931	58,061	528,870	3,779	13,994	2,958	11,036	14
紀伊宝町	467,627	82,528	385,099	516	12,715	4,234	8,481	11
伊賀市	581,660	65,887	515,773	3,061	15,007	3,347	11,660	15
市計	18,035,829	2,290,366	15,745,463	50,834	639,608	154,465	485,143	18
町計	7,318,837	777,573	6,541,264	20,745	188,728	38,594	150,134	16
県計	25,354,666	3,067,939	22,286,727	71,579	828,336	193,059	635,277	17

第25表 令和4年度 土地の地目別地積・決定価格・課税標準額・筆数

(9) 介在山林

(単位：㎡、千円)

項目 市町名	地 積				決 定 価 格		
	非課税地積 (イ)	評価総地積 (ロ)	法定免税点未満 のもの (ロ) - (ニ) (ハ)	法定免税点以上 のもの (ニ)	総額 (ホ)	法定免税点未満 のもの (ホ) - (ト) (ヘ)	法定免税点以上 のもの (ト)
津市	532,476	221,450	1,170	220,280	381,924	1,892	380,032
四日市市	93,392	55,262	1,011	54,251	214,785	3,361	211,424
伊勢市	0	0	0	0	0	0	0
松阪市	1,709	237,879	235	237,644	773,148	991	772,157
桑名市	177,360	156,490	23,651	132,839	6,431	551	5,880
鈴鹿市	0	0	0	0	0	0	0
名張市	0	0	0	0	0	0	0
尾鷲市	0	0	0	0	0	0	0
亀山市	0	0	0	0	0	0	0
鳥羽市	0	0	0	0	0	0	0
熊野市	0	0	0	0	0	0	0
いなべ市	0	12,343	822	11,521	7,907	651	7,256
志摩市	0	0	0	0	0	0	0
伊賀市	14,415	147,863	4,549	143,314	174,601	3,053	171,548
木曾岬町	0	0	0	0	0	0	0
東員町	86,958	94,030	21,083	72,947	4,051	877	3,174
菟野町	0	0	0	0	0	0	0
朝日町	29,548	41,654	7,134	34,520	1,237	212	1,025
川越町	0	0	0	0	0	0	0
多気町	0	0	0	0	0	0	0
明和町	0	366	0	366	1,793	0	1,793
大台町	0	0	0	0	0	0	0
大玉町	338,040	581	0	581	2,847	0	2,847
度会町	0	0	0	0	0	0	0
大紀町	0	0	0	0	0	0	0
大南町	0	0	0	0	0	0	0
伊勢町	0	0	0	0	0	0	0
紀北町	0	0	0	0	0	0	0
御紀町	0	0	0	0	0	0	0
市計	819,352	831,287	31,438	799,849	1,558,796	10,499	1,548,297
町計	454,546	136,631	28,217	108,414	9,928	1,089	8,839
県計	1,273,898	967,918	59,655	908,263	1,568,724	11,588	1,557,136

(単位：千円)

(単位：筆)

項目 市町名	課 税 標 準 額			筆 数				平均価格 (円/㎡) (ホ)/(ロ)
	総額 (チ)	法定免税点未満 のもの (チ) - (ヌ) (リ)	法定免税点以上 のもの (ヌ)	非課税地筆数 (ル)	評価総筆数 (ヲ)	法定免税点未満 のもの (ヲ) - (カ) (ワ)	法定免税点以上 のもの (カ)	
津市	381,924	1,892	380,032	268	589	47	542	1,725
四日市市	147,760	2,027	145,733	64	237	18	219	3,887
伊勢市	0	0	0	0	0	0	0	0
松阪市	541,098	694	540,404	7	465	6	459	3,250
桑名市	6,431	551	5,880	63	178	21	157	41
鈴鹿市	0	0	0	0	0	0	0	0
名張市	0	0	0	0	0	0	0	0
尾鷲市	0	0	0	0	0	0	0	0
亀山市	0	0	0	0	0	0	0	0
鳥羽市	0	0	0	0	0	0	0	0
熊野市	0	0	0	0	0	0	0	0
いなべ市	5,520	456	5,064	0	54	6	48	641
志摩市	0	0	0	0	0	0	0	0
伊賀市	121,725	2,108	119,617	29	121	25	96	1,181
木曾岬町	0	0	0	0	0	0	0	0
東員町	2,825	612	2,213	50	237	37	200	43
菟野町	0	0	0	0	0	0	0	0
朝日町	1,237	212	1,025	74	102	15	87	30
川越町	0	0	0	0	0	0	0	0
多気町	0	0	0	0	0	0	0	0
明和町	1,083	0	1,083	0	1	0	1	4,899
大台町	0	0	0	0	0	0	0	0
大玉町	1,720	0	1,720	56	3	0	3	4,900
度会町	0	0	0	0	0	0	0	0
大紀町	0	0	0	0	0	0	0	0
大南町	0	0	0	0	0	0	0	0
伊勢町	0	0	0	0	0	0	0	0
紀北町	0	0	0	0	0	0	0	0
御紀町	0	0	0	0	0	0	0	0
市計	1,204,458	7,728	1,196,730	431	1,644	123	1,521	1,875
町計	6,865	824	6,041	180	343	52	291	73
県計	1,211,323	8,552	1,202,771	611	1,987	175	1,812	1,621



第25表 令和4年度 土地の地目別地積・決定価格・課税標準額・筆数

(10) 牧場

(単位：㎡、千円)

項目	地 積				決 定 価 格		
	非課税地積 (イ)	評価総地積 (ロ)	法定免税点未満 のもの (ロ) - (二) (ハ)	法定免税点以上 のもの (二) (ニ)	総額 (ホ)	法定免税点未満 のもの (ホ) - (ト) (ヘ)	法定免税点以上 のもの (ト)
津市	0	0	0	0	0	0	0
四日市	0	0	0	0	0	0	0
伊勢市	0	0	0	0	0	0	0
松阪市	156,861	23,621	0	23,621	2,489	0	2,489
桑名市	0	0	0	0	0	0	0
鈴鹿市	0	1,305	0	1,305	214	0	214
名張市	0	0	0	0	0	0	0
尾鷲市	0	0	0	0	0	0	0
亀山市	417	469,920	2,767	467,153	18,421	109	18,312
鳥羽市	0	0	0	0	0	0	0
熊野市	0	0	0	0	0	0	0
いなべ市	0	0	0	0	0	0	0
志摩市	0	0	0	0	0	0	0
伊賀市	0	0	0	0	0	0	0
木曾町	0	0	0	0	0	0	0
東員町	0	0	0	0	0	0	0
菰野町	0	0	0	0	0	0	0
朝日町	0	0	0	0	0	0	0
川越町	0	0	0	0	0	0	0
多気町	0	0	0	0	0	0	0
明和町	0	0	0	0	0	0	0
大台町	0	0	0	0	0	0	0
大玉町	0	0	0	0	0	0	0
度会町	78	0	0	0	0	0	0
大紀町	0	0	0	0	0	0	0
南伊勢町	0	3,379	0	3,379	456	0	456
紀北町	0	0	0	0	0	0	0
御浜町	0	0	0	0	0	0	0
紀宝町	0	0	0	0	0	0	0
市計	157,278	494,846	2,767	492,079	21,124	109	21,015
町計	78	3,379	0	3,379	456	0	456
県計	157,356	498,225	2,767	495,458	21,580	109	21,471

(単位：千円)

(単位：筆)

項目	課 税 標 準 額			筆 数				平均価格 (円/㎡) (ホ)/(ロ)
	総額 (チ)	法定免税点未満 のもの (チ) - (ヌ) (リ)	法定免税点以上 のもの (ヌ) (ニ)	非課税地筆数 (ル)	評価総筆数 (ヲ)	法定免税点未満 のもの (ヲ) - (カ) (ワ)	法定免税点以上 のもの (カ)	
津市	0	0	0	0	0	0	0	0
四日市	0	0	0	0	0	0	0	0
伊勢市	0	0	0	0	0	0	0	0
松阪市	2,489	0	2,489	35	6	0	6	105
桑名市	0	0	0	0	0	0	0	0
鈴鹿市	214	0	214	0	1	0	1	164
名張市	0	0	0	0	0	0	0	0
尾鷲市	0	0	0	0	0	0	0	0
亀山市	18,421	109	18,312	3	29	2	27	39
鳥羽市	0	0	0	0	0	0	0	0
熊野市	0	0	0	0	0	0	0	0
いなべ市	0	0	0	0	0	0	0	0
志摩市	0	0	0	0	0	0	0	0
伊賀市	0	0	0	0	0	0	0	0
木曾町	0	0	0	0	0	0	0	0
東員町	0	0	0	0	0	0	0	0
菰野町	0	0	0	0	0	0	0	0
朝日町	0	0	0	0	0	0	0	0
川越町	0	0	0	0	0	0	0	0
多気町	0	0	0	0	0	0	0	0
明和町	0	0	0	0	0	0	0	0
大台町	0	0	0	0	0	0	0	0
大玉町	0	0	0	0	0	0	0	0
度会町	0	0	0	1	0	0	0	0
大紀町	0	0	0	0	0	0	0	0
南伊勢町	456	0	456	0	3	0	3	135
紀北町	0	0	0	0	0	0	0	0
御浜町	0	0	0	0	0	0	0	0
紀宝町	0	0	0	0	0	0	0	0
市計	21,124	109	21,015	38	36	2	34	43
町計	456	0	456	1	3	0	3	135
県計	21,580	109	21,471	39	39	2	37	43

第25表 令和4年度 土地の地目別地積・決定価格・課税標準額・筆数

(11) 原野

(単位：㎡、千円)

項目 市町名	地 積				決 定 価 格		
	非課税地積 (イ)	評価総地積 (ロ)	法定免税点未満 のもの (ロ) - (二) (ハ)	法定免税点以上 のもの (ニ)	総額 (ホ)	法定免税点未満 のもの (ホ) - (ト) (ヘ)	法定免税点以上 のもの (ト)
津市	794,263	3,722,187	457,135	3,265,052	161,222	14,445	146,777
四日市市	518,612	1,056,064	198,285	857,779	232,783	8,335	224,448
伊勢市	367,623	529,196	104,743	424,453	24,358	3,954	20,404
松阪市	628,805	1,744,736	362,245	1,382,491	158,223	9,562	148,661
桑名市	42,835	455,462	95,515	359,947	31,438	2,293	29,145
鈴鹿市	929,861	1,780,302	263,520	1,516,782	106,394	14,380	92,014
名張市	107,218	926,701	266,949	659,752	21,917	6,202	15,715
尾鷲市	75,340	290,099	109,963	180,136	65,997	4,893	61,104
尾山山	95,515	1,085,271	168,250	917,021	16,998	2,693	14,305
鳥羽市	41,857	456,473	43,112	413,361	14,151	1,337	12,814
熊野市	313,079	4,230,693	1,767,478	2,463,215	17,887	8,345	9,542
いなべ市	418,625	3,382,988	522,440	2,860,548	57,056	9,091	47,965
志摩市	341,666	6,511,755	1,634,946	4,876,809	191,813	34,493	157,320
伊賀市	603,803	4,039,255	1,037,767	3,001,488	65,144	17,036	48,108
木曾岬町	0	0	0	0	0	0	0
東員町	15,294	32,749	9,022	23,727	1,053	296	757
東菰野町	523,295	1,648,370	408,714	1,239,656	25,088	5,901	19,187
朝日町	81	0	0	0	0	0	0
川越町	101,113	9,578	1,582	7,996	634	126	508
多気町	51,713	1,097,929	223,263	874,666	12,971	2,523	10,448
明和町	98,836	364,846	93,774	271,072	2,417	656	1,761
大明台町	43,790	675,015	168,782	506,233	3,220	766	2,454
大玉城町	23,977	217,872	43,453	174,419	7,952	1,586	6,366
度会町	76,984	468,157	93,782	374,375	5,467	1,056	4,411
大紀町	120,727	797,199	207,766	589,433	5,985	1,918	4,067
南伊勢町	87,660	912,152	173,214	738,938	17,250	2,927	14,323
紀北町	394,198	1,095,796	210,690	885,106	51,143	7,831	43,312
御浜町	427,668	1,111,569	320,544	791,025	5,336	1,546	3,790
紀宝町	65,316	440,056	111,128	328,928	1,668	467	1,201
市計	5,279,102	30,211,182	7,032,348	23,178,834	1,165,381	137,059	1,028,322
町計	2,030,652	8,871,288	2,065,714	6,805,574	140,184	27,599	112,585
県計	7,309,754	39,082,470	9,098,062	29,984,408	1,305,565	164,658	1,140,907

(単位：千円)

(単位：筆)

項目 市町名	課 税 標 準 額			筆 数				平均価格 (円/㎡) (ホ)/(ロ)
	総額 (チ)	法定免税点未満 のもの (チ) - (ヌ) (リ)	法定免税点以上 のもの (ヌ)	非課税地筆数 (ル)	評価総筆数 (ヲ)	法定免税点未満 のもの (ヲ) - (カ) (ワ)	法定免税点以上 のもの (カ)	
津市	144,701	14,400	130,301	1,158	8,429	1,577	6,852	43
四日市市	173,354	8,159	165,195	421	2,755	587	2,168	220
伊勢市	24,358	3,954	20,404	545	2,028	433	1,595	46
松阪市	120,013	8,590	111,423	989	7,296	1,699	5,597	91
桑名市	30,016	2,265	27,751	245	1,906	315	1,591	69
鈴鹿市	100,936	14,087	86,849	839	3,310	613	2,697	60
名張市	21,917	6,202	15,715	347	4,081	1,148	2,933	24
尾鷲市	48,899	4,456	44,443	144	960	404	556	227
尾山山	16,998	2,693	14,305	316	2,681	472	2,209	16
鳥羽市	14,151	1,337	12,814	139	999	191	808	31
熊野市	17,887	8,345	9,542	678	8,668	4,294	4,374	4
いなべ市	57,056	9,091	47,965	1,004	8,495	1,432	7,063	17
志摩市	191,686	34,442	157,244	813	10,976	3,981	6,995	29
伊賀市	65,144	17,036	48,108	817	12,994	3,288	9,706	16
木曾岬町	0	0	0	0	0	0	0	0
東員町	1,029	295	734	45	163	37	126	32
東菰野町	25,088	5,901	19,187	297	1,939	681	1,258	15
朝日町	0	0	0	2	0	0	0	0
川越町	632	125	507	109	53	8	45	66
多気町	12,971	2,523	10,448	292	2,625	444	2,181	12
明和町	2,414	655	1,759	83	661	179	482	7
大明台町	3,220	766	2,454	372	3,337	831	2,506	5
大玉城町	7,952	1,586	6,366	114	1,034	169	865	36
度会町	5,467	1,056	4,411	108	1,829	362	1,467	12
大紀町	5,985	1,918	4,067	465	2,534	731	1,803	8
南伊勢町	17,250	2,927	14,323	433	3,548	662	2,886	19
紀北町	51,064	7,831	43,233	1087	2,452	644	1,808	47
御浜町	5,336	1,547	3,789	338	3,348	1,150	2,198	5
紀宝町	1,665	464	1,201	128	2,049	490	1,559	4
市計	1,027,116	135,057	892,059	8,455	75,578	20,434	55,144	39
町計	140,073	27,594	112,479	3,873	25,572	6,388	19,184	16
県計	1,167,189	162,651	1,004,538	12,328	101,150	26,822	74,328	33

第25表 令和4年度 土地の地目別地積・決定価格・課税標準額・筆数

(12) 雑種地

(単位：㎡、千円)

項目	地 積				決 定 価 格		
	非課税地積	評価総地積	法定免税点未満のもの (ロ) - (二)	法定免税点以上のもの (ハ) (ニ)	総額	法定免税点未満のもの (ホ) - (ト)	法定免税点以上のもの (ト)
市町名	(イ)	(ロ)	(ハ)	(ニ)	(ホ)	(ト)	(ト)
津市	5,372,453	35,097,903	2,204,905	32,892,998	96,186,673	354,010	95,832,663
日市	5,695,202	11,816,275	208,688	11,607,587	111,181,837	32,298	111,149,539
伊勢市	1,084,322	5,904,068	118,153	5,785,915	38,985,289	36,299	38,948,990
松阪市	1,713,698	11,246,391	73,185	11,173,206	33,620,508	58,878	33,561,630
桑名市	2,253,821	4,934,372	14,643	4,919,729	43,520,546	39,983	43,480,563
鈴鹿市	27,488,634	14,305,092	95,737	14,209,355	75,520,012	48,934	75,471,078
名張市	719,121	2,959,790	4,707	2,955,083	9,723,703	8,973	9,714,730
尾鷲市	468,947	1,427,891	41,557	1,386,334	5,511,140	36,382	5,474,758
山形市	12,590,817	8,115,495	136,557	7,978,938	15,541,473	5,794	15,535,679
鳥羽市	1,051,302	3,980,762	235,231	3,745,531	2,087,631	30,524	2,057,107
熊野市	1,018,252	1,543,959	90,467	1,453,492	1,560,810	18,361	1,542,449
いなべ市	1,681,674	10,093,076	36,298	10,056,778	18,263,762	36,689	18,227,073
志摩市	936,610	8,737,051	882,115	7,854,936	8,027,213	31,523	7,995,690
伊賀市	2,914,839	20,594,914	2,372,981	18,221,933	23,337,399	70,219	23,267,180
木曾岬町	2,654,487	266,588	1,853	264,735	1,168,931	2,783	1,166,148
東員町	529,593	1,792,221	4,765	1,787,456	5,509,107	7,469	5,501,638
菰野町	3,252,598	5,212,361	28,336	5,184,025	13,027,692	20,217	13,007,475
朝日町	79,494	312,546	246	312,300	2,881,646	1,297	2,880,349
川越町	277,254	1,146,337	919	1,145,418	13,555,351	1,989	13,553,362
多気町	343,815	2,058,047	122,236	1,935,811	2,081,998	27,567	2,054,431
明和町	618,304	2,038,798	9,640	2,029,158	7,572,373	6,523	7,565,850
大玉町	317,955	1,367,705	8,222	1,359,483	4,003,546	9,163	3,994,383
度会町	133,266	1,564,249	116,783	1,447,466	1,472,070	5,259	1,466,811
大紀町	308,076	574,360	55,107	519,253	363,943	7,823	356,120
南伊勢町	301,070	1,370,710	271,754	1,098,956	306,044	9,273	296,771
紀北町	925,772	1,891,792	270,377	1,621,415	676,879	24,125	652,754
御浜町	928,485	2,844,633	128,198	2,716,435	5,047,626	38,894	5,008,732
紀伊宝町	1,404,597	1,046,589	55,203	991,386	1,534,521	2,408	1,532,113
市計	64,989,692	140,757,039	6,515,224	134,241,815	483,067,996	808,867	482,259,129
町計	12,714,570	23,809,323	1,101,068	22,708,255	60,174,431	170,081	60,004,350
県計	77,704,262	164,566,362	7,616,292	156,950,070	543,242,427	978,948	542,263,479

(単位：千円)

(単位：筆)

項目	課 税 標 準 額			筆 数				平均価格 (円/㎡)
	総額	法定免税点未満のもの (チ) - (ヌ)	法定免税点以上のもの (リ) (ヌ)	非課税地筆数 (ル)	評価総筆数 (ヲ)	法定免税点未満のもの (ワ) - (カ)	法定免税点以上のもの (カ)	
市町名	(チ)	(リ)	(ヌ)	(ル)	(ヲ)	(ワ)	(カ)	(ホ)/(ロ)
津市	64,916,910	257,255	64,659,655	9,653	54,451	7,735	46,716	2,741
日市	76,189,115	25,399	76,163,716	5,871	20,154	625	19,529	9,409
伊勢市	27,095,168	27,572	27,067,596	3,510	13,006	624	12,382	6,603
松阪市	24,549,673	42,499	24,507,174	4,565	20,220	525	19,695	2,989
桑名市	29,909,815	27,362	29,882,453	4,127	11,756	306	11,450	8,820
鈴鹿市	52,852,317	35,463	52,816,854	93,852	23,835	644	23,191	5,279
名張市	6,689,952	5,751	6,684,201	1,095	4,433	62	4,371	3,285
尾鷲市	3,860,436	25,704	3,834,732	1,889	3,927	307	3,620	3,860
山形市	10,682,212	4,781	10,677,431	9,992	11,681	420	11,261	1,915
鳥羽市	1,477,970	23,125	1,454,845	2,162	6,213	820	5,393	524
熊野市	1,097,450	13,086	1,084,364	2,151	4,163	485	3,678	1,011
いなべ市	12,682,740	25,472	12,657,268	2,454	12,053	386	11,667	1,810
志摩市	6,683,195	27,346	6,655,849	2,458	13,383	3,450	9,933	919
伊賀市	18,221,824	63,923	18,157,901	7,169	48,263	10,599	37,664	1,133
木曾岬町	810,238	1,966	808,272	306	570	39	531	4,385
東員町	3,747,386	5,211	3,742,175	583	2,027	59	1,968	3,074
菰野町	9,036,397	14,283	9,022,114	510	6,033	177	5,856	2,499
朝日町	2,010,568	907	2,009,661	204	958	10	948	9,220
川越町	9,413,953	1,364	9,412,589	268	1,188	8	1,180	11,825
多気町	1,452,347	19,742	1,432,605	815	4,873	370	4,503	1,012
明和町	5,436,347	4,571	5,431,776	759	3,653	78	3,575	3,714
大玉町	2,828,332	6,446	2,821,886	1,166	3,922	76	3,846	2,927
度会町	1,209,249	4,956	1,204,293	660	3,148	411	2,737	941
大紀町	272,489	6,034	266,455	132	1,577	160	1,417	634
南伊勢町	238,927	8,406	230,521	1,357	3,684	784	2,900	223
紀北町	500,930	22,902	478,028	2,878	4,712	1,294	3,418	358
御浜町	3,321,719	27,467	3,294,252	2,051	6,614	479	6,135	1,774
紀伊宝町	1,162,346	2,053	1,160,293	1,014	2,366	147	2,219	1,466
市計	336,908,777	604,738	336,304,039	150,948	247,538	26,988	220,550	3,432
町計	42,149,641	128,023	42,021,618	14,832	47,004	4,194	42,810	2,527
県計	379,058,418	732,761	378,325,657	165,780	294,542	31,182	263,360	3,301

第25表 令和4年度 土地の地目別地積・決定価格・課税標準額・筆数

(13) 合計

(単位：㎡、千円)

項目 市町名	地 積				決 定 価 格			
	非課税地積 (イ)	評価総地積 (ロ)	法定免税点未満 のもの (ロ) - (二) (ハ)	法定免税点以上 のもの (ニ)	総額 (ホ)	法定免税点未満 のもの (ホ) - (ト) (ヘ)	法定免税点以上 のもの (ト)	
津市	340,953,889	370,226,111	28,407,737	341,818,374	992,855,771	7,018,490	985,837,281	
日市	40,017,504	130,115,496	5,890,474	124,225,022	1,404,833,656	2,136,295	1,402,697,361	
伊勢市	106,144,437	97,020,084	7,145,548	89,874,536	428,959,169	2,894,601	426,064,568	
松阪市	171,423,136	312,055,478	20,075,631	291,979,847	497,926,675	4,578,835	493,347,840	
桑名市	71,181,964	65,468,036	2,710,618	62,757,418	623,253,871	1,480,798	621,773,073	
鈴鹿市	37,353,705	127,150,295	5,295,561	121,854,734	709,333,590	1,704,284	707,629,306	
名張市	18,271,838	66,646,363	9,125,331	57,521,032	195,378,596	4,261,742	191,116,854	
尾鷲市	66,011,207	53,197,177	6,284,477	46,912,700	40,320,041	3,234,377	37,085,664	
山形市	41,715,363	90,120,121	10,625,433	79,494,688	165,700,021	1,208,502	164,491,519	
鳥羽市	25,001,026	64,941,818	5,490,248	59,451,570	38,290,749	1,533,056	36,757,693	
熊野市	102,912,588	155,413,742	27,136,922	128,276,820	32,355,043	2,844,777	29,510,266	
いなべ市	53,724,377	96,658,519	6,123,118	90,535,401	145,831,062	1,335,495	144,495,567	
志摩市	32,132,370	114,815,520	18,085,230	96,730,290	108,210,132	5,884,923	102,325,209	
伊賀市	92,699,511	279,510,431	39,166,057	240,344,374	267,219,005	8,300,696	258,918,309	
木曾町	5,246,019	7,196,981	109,549	7,087,432	25,979,488	71,007	25,908,481	
東員町	7,745,412	14,934,588	675,363	14,259,225	84,948,301	195,655	84,752,646	
菟野町	44,389,505	49,495,552	3,283,101	46,212,451	136,678,242	1,375,403	135,302,839	
朝日町	1,060,322	4,204,212	246,194	3,958,018	55,252,796	69,627	55,183,169	
川越町	3,133,381	5,596,619	53,925	5,542,694	89,896,644	78,544	89,818,100	
多気町	11,237,166	67,586,233	6,098,792	61,487,441	43,480,103	640,844	42,839,259	
明和町	6,863,061	31,196,334	1,849,254	29,347,080	65,773,271	509,179	65,264,092	
大玉町	142,570,100	85,708,900	7,450,949	78,257,951	20,414,279	887,866	19,526,413	
度会町	5,980,720	27,500,764	1,777,415	25,723,349	44,397,091	441,951	43,955,140	
大紀町	25,957,787	58,313,794	7,185,665	51,128,129	12,228,796	439,013	11,789,783	
南伊勢町	105,062,883	63,987,151	9,030,189	54,956,962	9,578,547	1,517,917	8,060,630	
紀北町	42,628,190	121,137,386	11,142,956	109,994,430	15,360,196	3,254,729	12,105,467	
御浜町	103,049,090	54,388,910	6,478,557	47,910,353	28,785,288	3,141,218	25,644,070	
紀伊町	10,036,435	60,682,565	10,960,456	49,722,109	17,098,762	992,843	16,105,919	
紀伊町	31,945,563	47,674,437	5,553,909	42,120,528	21,079,141	1,370,323	19,708,818	
市計	1,199,542,915	2,023,339,191	191,562,385	1,831,776,806	5,650,467,381	48,416,871	5,602,050,510	
町計	546,905,634	699,604,426	71,896,274	627,708,152	670,950,945	14,986,119	655,964,826	
県計	1,746,448,549	2,722,943,617	263,458,659	2,459,484,958	6,321,418,326	63,402,990	6,258,015,336	

(単位：千円)

(単位：筆)

項目 市町名	課 税 標 準 額			筆 数				平均価格 (円/㎡) (ホ)/(ロ)
	総額 (チ)	法定免税点未満 のもの (チ) - (ヌ) (リ)	法定免税点以上 のもの (ヌ)	非課税地筆数 (ル)	評価総筆数 (ヲ)	法定免税点未満 のもの (ヲ) - (カ) (ワ)	法定免税点以上 のもの (カ)	
津市	393,198,471	2,241,823	390,956,648	224,230	587,550	51,094	536,456	2,682
日市	581,468,723	674,777	580,793,946	139,997	361,811	13,638	348,173	10,797
伊勢市	170,736,791	731,773	170,005,018	47,096	216,601	15,697	200,904	4,421
松阪市	210,350,921	1,333,233	209,017,688	171,376	373,139	30,841	342,298	1,596
桑名市	233,347,379	405,428	232,941,951	66,230	200,129	7,139	192,990	9,520
鈴鹿市	293,467,376	608,108	292,859,268	116,566	291,037	10,674	280,363	5,579
名張市	76,033,649	943,536	75,090,113	41,108	150,831	20,082	130,749	2,932
尾鷲市	16,944,097	683,726	16,260,371	18,403	45,627	12,961	32,666	758
山形市	77,398,206	422,343	76,975,863	57,235	129,440	10,115	119,325	1,839
鳥羽市	17,654,065	425,069	17,228,996	15,390	59,218	12,543	46,675	590
熊野市	13,905,412	832,372	13,073,040	40,323	100,298	37,675	62,623	208
いなべ市	71,565,309	476,388	71,088,921	75,095	167,565	13,172	154,393	1,509
志摩市	49,007,549	1,415,529	47,592,020	46,613	176,209	46,532	129,677	942
伊賀市	138,825,996	2,388,217	136,437,779	178,912	470,760	82,113	388,647	956
木曾町	13,034,884	23,644	13,011,240	8,122	12,175	275	11,900	3,610
東員町	32,214,822	89,054	32,125,768	16,536	35,412	1,393	34,019	5,688
菟野町	57,384,031	358,858	57,025,173	14,714	80,904	6,410	74,494	2,761
朝日町	22,942,379	29,963	22,912,416	5,393	14,404	513	13,891	13,142
川越町	43,585,099	19,683	43,565,416	8,439	13,580	234	13,346	16,063
多気町	22,797,950	251,584	22,546,366	40,539	80,797	7,261	73,536	643
明和町	28,393,838	166,350	28,227,488	21,497	56,230	3,428	52,802	2,108
大玉町	9,950,919	296,606	9,654,313	37,215	61,794	9,325	52,469	238
度会町	19,452,866	146,509	19,306,357	18,318	45,698	3,614	42,084	1,614
大紀町	5,301,028	167,527	5,133,501	22,306	55,604	6,605	48,999	210
南伊勢町	4,267,722	423,123	3,844,599	30,385	50,883	11,611	39,272	150
紀北町	6,790,526	802,334	5,988,192	24,805	85,538	24,620	60,918	127
御浜町	12,115,930	680,786	11,435,144	32,260	56,947	12,029	44,918	529
紀伊町	7,254,512	342,544	6,911,968	11,112	53,937	11,853	42,084	282
紀伊町	8,215,679	332,732	7,882,947	15,575	47,670	8,381	39,289	442
市計	2,343,903,944	13,582,322	2,330,321,622	1,238,574	3,330,215	364,276	2,965,939	2,793
町計	293,702,185	4,131,297	289,570,888	307,216	751,573	107,552	644,021	959
県計	2,637,606,129	17,713,619	2,619,892,510	1,545,790	4,081,788	471,828	3,609,960	2,322

第26表 令和4年度 家屋の概要

(1) 総括

項目 市町名	納税義務者数			棟数 (棟)	床面積 (㎡)	決定価格 (千円)	平均価格 (円/㎡)
	(人)	うち個人 (人)	うち法人 (人)				
津市	103,549	100,212	3,337	193,558	22,723,600	598,153,632	26,323
四日市市	104,189	99,974	4,215	171,883	25,732,329	771,938,198	29,999
伊勢市	51,341	49,464	1,877	96,563	9,855,766	243,846,616	24,742
松阪市	63,738	61,521	2,217	136,709	13,840,773	314,420,440	22,717
桑名市	50,334	48,497	1,837	69,726	11,093,973	318,183,989	28,681
鈴鹿市	68,589	66,230	2,359	127,652	16,055,140	439,699,901	27,387
名張市	30,573	29,749	824	48,531	5,871,789	140,709,436	23,964
尾鷲市	9,694	9,377	317	15,337	1,442,337	23,505,110	16,297
亀山市	19,017	18,303	714	40,249	5,743,636	168,709,090	29,373
鳥羽市	9,709	8,754	955	16,112	2,098,307	61,363,300	29,244
熊野市	10,940	10,695	245	19,831	1,494,331	23,998,441	16,060
いなべ市	17,107	16,383	724	43,781	6,010,999	134,044,554	22,300
志摩市	27,020	25,816	1,204	56,330	4,796,179	112,323,533	23,419
伊賀市	36,979	35,201	1,778	89,600	10,965,985	232,283,719	21,182
木曾岬町	2,331	2,188	143	4,709	670,671	14,769,302	22,022
東員町	9,442	9,141	301	16,449	2,253,077	56,769,217	25,196
菰野町	16,142	15,228	914	35,674	3,622,544	83,887,028	23,157
朝日町	3,590	3,468	122	5,919	925,950	24,406,730	26,359
川越町	4,800	4,436	364	8,007	1,512,182	49,264,744	32,579
多気町	6,800	6,546	254	18,951	1,987,641	50,303,110	25,308
明和町	9,884	9,559	325	20,468	1,969,716	42,983,710	21,822
大台町	4,971	4,794	177	12,125	926,680	13,701,669	14,786
大玉町	6,603	6,355	248	12,908	1,438,453	32,805,878	22,806
度会町	3,984	3,889	95	9,669	724,649	12,015,079	16,581
大紀町	5,352	5,193	159	12,585	923,575	10,698,990	11,584
南伊勢町	8,611	8,343	268	15,615	1,220,322	15,235,138	12,485
紀北町	8,914	8,661	253	15,193	1,383,971	18,420,381	13,310
御浜町	5,176	5,050	126	10,951	723,826	11,086,993	15,317
紀宝町	5,343	5,232	111	9,473	866,002	14,969,266	17,285
市計	602,779	580,176	22,603	1,125,862	137,725,144	3,583,179,959	26,017
町計	101,943	98,083	3,860	208,696	21,149,259	451,317,235	21,340
県計	704,722	678,259	26,463	1,334,558	158,874,403	4,034,497,194	25,394

項目 市町名	木造				非木造			
	棟数 (棟)	床面積 (㎡)	決定価格 (千円)	平均価格 (円/㎡)	棟数 (棟)	床面積 (㎡)	決定価格 (千円)	平均価格 (円/㎡)
津市	136,783	11,500,688	231,299,892	20,112	56,775	11,222,912	366,853,740	32,688
四日市市	113,828	10,565,727	241,056,678	22,815	58,055	15,166,602	530,881,520	35,003
伊勢市	62,666	5,040,966	108,185,795	21,461	33,897	4,814,800	135,660,821	28,176
松阪市	93,630	7,109,486	136,527,504	19,204	43,079	6,731,287	177,892,936	26,428
桑名市	46,862	5,299,604	111,955,162	21,125	22,864	5,794,369	206,228,827	35,591
鈴鹿市	81,396	6,995,433	166,178,038	23,755	46,256	9,059,707	273,521,863	30,191
名張市	35,991	3,320,931	61,371,261	18,480	12,540	2,550,858	79,338,175	31,103
尾鷲市	12,693	1,006,734	12,056,923	11,976	2,644	435,603	11,448,187	26,281
亀山市	26,190	2,200,295	47,274,810	21,486	14,059	3,543,341	121,434,280	34,271
鳥羽市	10,721	833,745	13,314,919	15,970	5,391	1,264,562	48,048,381	37,996
熊野市	17,407	1,102,242	13,336,370	12,099	2,424	392,089	10,662,071	27,193
いなべ市	26,826	2,655,549	46,879,678	17,653	16,955	3,355,450	87,164,876	25,977
志摩市	39,220	2,580,614	38,223,356	14,812	17,110	2,215,565	74,100,177	33,445
伊賀市	66,542	5,394,147	80,835,959	14,986	23,058	5,571,838	151,447,760	27,181
木曾岬町	2,915	277,094	4,976,230	17,959	1,794	393,577	9,793,072	24,882
東員町	10,611	1,099,477	22,774,198	20,714	5,838	1,153,600	33,995,019	29,469
菰野町	24,312	1,888,822	41,791,809	22,126	11,362	1,733,722	42,095,219	24,280
朝日町	3,902	414,483	11,181,063	26,976	2,017	511,467	13,225,667	25,858
川越町	4,864	535,638	14,223,358	26,554	3,143	976,544	35,041,386	35,883
多気町	12,152	903,179	14,731,765	16,311	6,799	1,084,462	35,571,345	32,801
明和町	14,000	1,129,021	22,697,098	20,103	6,468	840,695	20,286,612	24,131
大玉町	8,739	595,733	8,406,423	14,111	3,386	330,947	5,295,246	16,000
度会町	8,754	741,647	15,255,001	20,569	4,154	696,806	17,550,877	25,188
大紀町	6,248	466,047	7,642,693	16,399	3,421	258,602	4,372,386	16,908
大南町	9,017	583,352	5,884,638	10,088	3,568	340,223	4,814,352	14,151
南伊勢町	11,038	796,198	7,727,163	9,705	4,577	424,124	7,507,975	17,702
紀北町	12,628	980,084	11,019,954	11,244	2,565	403,887	7,400,427	18,323
御浜町	9,685	558,665	7,461,264	13,356	1,266	165,161	3,625,729	21,953
紀宝町	8,311	592,737	8,388,570	14,152	1,162	273,265	6,580,696	24,082
市計	770,759	65,606,161	1,308,496,345	19,945	355,107	72,118,933	2,274,633,614	31,541
町計	147,176	11,562,177	204,161,227	17,658	61,520	9,587,082	247,156,008	25,780
県計	917,931	77,168,338	1,512,657,572	19,602	416,627	81,706,065	2,521,839,622	30,865

第26表 令和4年度 家屋の概要

(2) 法定免税点未満

項目 市町名	納税義務者数 (人)	うち個人 (人)		棟数 (棟)	床面積 (㎡)	決定価格 (千円)	平均価格 (円/㎡)
		うち個人 (人)	うち法人 (人)				
津市	6,144	6,052	92	10,533	446,739	554,517	1,241
四日市市	5,427	5,321	106	7,790	281,800	657,910	2,335
伊勢市	4,856	4,757	99	6,822	249,307	374,074	1,500
松阪市	5,659	5,545	114	10,218	352,265	511,891	1,453
桑名市	3,370	3,280	90	3,518	163,018	300,270	1,842
鈴鹿市	4,345	4,174	171	6,628	221,699	350,475	1,581
名張市	1,436	1,402	34	2,767	109,283	116,393	1,065
尾鷲市	2,203	2,173	30	2,597	153,829	183,455	1,193
亀山市	1,511	1,483	28	2,311	94,058	551,911	5,868
鳥羽市	1,331	1,308	23	1,643	77,138	114,594	1,486
熊野市	3,597	3,565	32	5,317	235,117	253,185	1,077
いなべ市	916	902	14	1,382	59,806	84,615	1,415
志摩市	3,850	3,791	59	6,513	223,792	322,131	1,439
伊賀市	4,246	4,135	111	8,325	350,885	359,907	1,026
木曾岬町	22	15	7	23	467	2,691	5,762
東員町	217	211	6	388	17,044	20,797	1,220
菰野町	729	702	27	1,052	33,021	66,240	2,006
朝日町	84	83	1	114	3,751	8,563	2,283
川越町	294	285	9	356	11,945	24,587	2,058
多気町	689	681	8	1,266	46,268	58,427	1,263
明和町	924	915	9	1,523	56,856	73,987	1,301
大台町	781	773	8	1,343	57,761	67,213	1,164
玉城町	754	744	10	1,275	51,511	60,789	1,180
度会町	595	592	3	1,076	47,912	44,832	936
大南町	1,219	1,201	18	2,035	82,453	103,131	1,251
伊勢町	2,082	2,061	21	3,105	153,451	181,661	1,184
紀北町	2,140	2,119	21	2,965	162,133	149,029	919
御紀町	1,645	1,627	18	3,541	117,528	97,799	832
紀宝町	934	926	8	1,769	63,708	75,627	1,187
市計	48,891	47,888	1,003	76,364	3,018,736	4,735,328	1,569
町計	13,109	12,935	174	21,831	905,809	1,035,373	1,143
県計	62,000	60,823	1,177	98,195	3,924,545	5,770,701	1,470

項目 市町名	木造				非木造			
	棟数 (棟)	床面積 (㎡)	決定価格 (千円)	平均価格 (円/㎡)	棟数 (棟)	床面積 (㎡)	決定価格 (千円)	平均価格 (円/㎡)
津市	9,557	423,878	476,329	1,124	976	22,861	78,188	3,420
四日市市	6,866	257,677	410,836	1,594	924	24,123	247,074	10,242
伊勢市	5,877	232,775	293,516	1,261	945	16,532	80,558	4,873
松阪市	8,693	311,178	374,932	1,205	1,525	41,087	136,959	3,333
桑名市	2,999	150,558	249,047	1,654	519	12,460	51,223	4,111
鈴鹿市	5,573	198,838	258,755	1,301	1,055	22,861	91,720	4,012
名張市	2,618	104,611	105,177	1,005	149	4,672	11,216	2,401
尾鷲市	2,573	152,988	181,136	1,184	24	841	2,319	2,757
亀山市	1,984	83,624	102,496	1,226	327	10,434	449,415	43,072
鳥羽市	1,558	74,627	105,662	1,416	85	2,511	8,932	3,557
熊野市	5,242	232,780	245,848	1,056	75	2,337	7,337	3,139
いなべ市	1,119	52,979	63,335	1,195	263	6,827	21,280	3,117
志摩市	5,690	209,191	268,015	1,281	823	14,601	54,116	3,706
伊賀市	7,812	337,812	315,319	933	513	13,073	44,588	3,411
木曾岬町	13	318	1,435	4,513	10	149	1,256	8,430
東員町	287	13,328	14,536	1,091	101	3,716	6,261	1,685
菰野町	817	27,146	47,598	1,753	235	5,875	18,642	3,173
朝日町	88	3,262	5,971	1,830	26	489	2,592	5,301
川越町	282	10,507	18,415	1,753	74	1,438	6,172	4,292
多気町	1,016	39,942	41,215	1,032	250	6,326	17,212	2,721
明和町	1,207	46,237	54,301	1,174	316	10,619	19,686	1,854
大台町	1,255	55,727	60,159	1,080	88	2,034	7,054	3,468
玉城町	1,058	45,731	45,992	1,006	217	5,780	14,797	2,560
度会町	902	44,482	31,182	701	174	3,430	13,650	3,980
大南町	1,824	76,677	84,941	1,108	211	5,776	18,190	3,149
伊勢町	2,830	145,470	161,105	1,107	275	7,981	20,556	2,576
紀北町	2,873	160,184	142,666	891	92	1,949	6,363	3,265
御紀町	3,464	115,409	94,459	818	77	2,119	3,340	1,576
紀宝町	1,697	62,459	70,691	1,132	72	1,249	4,936	3,952
市計	68,161	2,823,516	3,450,403	1,222	8,203	195,220	1,284,925	6,582
町計	19,613	846,879	874,666	1,033	2,218	58,930	160,707	2,727
県計	87,774	3,670,395	4,325,069	1,178	10,421	254,150	1,445,632	5,688

第26表 令和4年度 家屋の概要

(3) 法定免税点以上

項目 市町名	納税義務者数			棟数 (棟)	床面積 (㎡)	決定価格 (千円)	平均価格 (円/㎡)
	(人)	うち個人 (人)	うち法人 (人)				
津市	97,405	94,160	3,245	183,025	22,276,861	597,599,115	26,826
四日市市	98,762	94,653	4,109	164,093	25,450,529	771,280,288	30,305
伊勢市	46,485	44,707	1,778	89,741	9,606,459	243,472,542	25,345
松阪市	58,079	55,976	2,103	126,491	13,488,508	313,908,549	23,272
桑名市	46,964	45,217	1,747	66,208	10,930,955	317,883,719	29,081
鈴鹿市	64,244	62,056	2,188	121,024	15,833,441	439,349,426	27,748
名張市	29,137	28,347	790	45,764	5,762,506	140,593,043	24,398
尾鷲市	7,491	7,204	287	12,740	1,288,508	23,321,655	18,100
亀山市	17,506	16,820	686	37,938	5,649,578	168,157,179	29,765
鳥羽市	8,378	7,446	932	14,469	2,021,169	61,248,706	30,304
熊野市	7,343	7,130	213	14,514	1,259,214	23,745,256	18,857
いなべ市	16,191	15,481	710	42,399	5,951,193	133,959,939	22,510
志摩市	23,170	22,025	1,145	49,817	4,572,387	112,001,402	24,495
伊賀市	32,733	31,066	1,667	81,275	10,615,100	231,923,812	21,848
木曾岬町	2,309	2,173	136	4,686	670,204	14,766,611	22,033
東員町	9,225	8,930	295	16,061	2,236,033	56,748,420	25,379
菰野町	15,413	14,526	887	34,622	3,589,523	83,820,788	23,352
朝日町	3,506	3,385	121	5,805	922,199	24,398,167	26,457
川越町	4,506	4,151	355	7,651	1,500,237	49,240,157	32,822
多気町	6,111	5,865	246	17,685	1,941,373	50,244,683	25,881
明和町	8,960	8,644	316	18,945	1,912,860	42,909,723	22,432
大台町	4,190	4,021	169	10,782	868,919	13,634,456	15,691
玉城町	5,849	5,611	238	11,633	1,386,942	32,745,089	23,610
度会町	3,389	3,297	92	8,593	676,737	11,970,247	17,688
大紀町	4,133	3,992	141	10,550	841,122	10,595,859	12,597
南伊勢町	6,529	6,282	247	12,510	1,066,871	15,053,477	14,110
紀北町	6,774	6,542	232	12,228	1,221,838	18,271,352	14,954
御浜町	3,531	3,423	108	7,410	606,298	10,989,194	18,125
紀宝町	4,409	4,306	103	7,704	802,294	14,893,639	18,564
市計	553,888	532,288	21,600	1,049,498	134,706,408	3,578,444,631	26,565
町計	88,834	85,148	3,686	186,865	20,243,450	450,281,862	22,243
県計	642,722	617,436	25,286	1,236,363	154,949,858	4,028,726,493	26,000

項目 市町名	木造				非木造			
	棟数 (棟)	床面積 (㎡)	決定価格 (千円)	平均価格 (円/㎡)	棟数 (棟)	床面積 (㎡)	決定価格 (千円)	平均価格 (円/㎡)
津市	127,226	11,076,810	230,823,563	20,838	55,799	11,200,051	366,775,552	32,748
四日市市	106,962	10,308,050	240,645,842	23,345	57,131	15,142,479	530,634,446	35,043
伊勢市	56,789	4,808,191	107,892,279	22,439	32,952	4,798,268	135,580,263	28,256
松阪市	84,937	6,798,308	136,152,572	20,027	41,554	6,690,200	177,755,977	26,570
桑名市	43,863	5,149,046	111,706,115	21,695	22,345	5,781,909	206,177,604	35,659
鈴鹿市	75,823	6,796,595	165,919,283	24,412	45,201	9,036,846	273,430,143	30,257
名張市	33,373	3,216,320	61,266,084	19,049	12,391	2,546,186	79,326,959	31,155
尾鷲市	10,120	853,746	11,875,787	13,910	2,620	434,762	11,445,868	26,327
亀山市	24,206	2,116,671	47,172,314	22,286	13,732	3,532,907	120,984,865	34,245
鳥羽市	9,163	759,118	13,209,257	17,401	5,306	1,262,051	48,039,449	38,065
熊野市	12,165	869,462	13,090,522	15,056	2,349	389,752	10,654,734	27,337
いなべ市	25,707	2,602,570	46,816,343	17,989	16,692	3,348,623	87,143,596	26,024
志摩市	33,530	2,371,423	37,955,341	16,005	16,287	2,200,964	74,046,061	33,643
伊賀市	58,730	5,056,335	80,520,640	15,925	22,545	5,558,765	151,403,172	27,237
木曾岬町	2,902	276,776	4,974,795	17,974	1,784	393,428	9,791,816	24,888
東員町	10,324	1,086,149	22,759,662	20,954	5,737	1,149,884	33,988,758	29,558
菰野町	23,495	1,861,676	41,744,211	22,423	11,127	1,727,847	42,076,577	24,352
朝日町	3,814	411,221	11,175,092	27,175	1,991	510,978	13,223,075	25,878
川越町	4,582	525,131	14,204,943	27,050	3,069	975,106	35,035,214	35,930
多気町	11,136	863,237	14,690,550	17,018	6,549	1,078,136	35,554,133	32,977
明和町	12,793	1,082,784	22,642,797	20,912	6,152	830,076	20,266,926	24,416
大玉城町	7,484	540,006	8,346,264	15,456	3,298	328,913	5,288,192	16,078
度会町	7,696	695,916	15,209,009	21,855	3,937	691,026	17,536,080	25,377
大紀町	5,346	421,565	7,611,511	18,055	3,247	255,172	4,358,736	17,082
南伊勢町	7,193	506,675	5,799,697	11,447	3,357	334,447	4,796,162	14,341
紀北町	8,208	650,728	7,566,058	11,627	4,302	416,143	7,487,419	17,992
御浜町	9,755	819,900	10,877,288	13,267	2,473	401,938	7,394,064	18,396
紀宝町	6,221	443,256	7,366,805	16,620	1,189	163,042	3,622,389	22,218
市計	702,594	62,782,645	1,305,045,942	20,787	346,904	71,923,763	2,273,398,689	31,608
町計	127,563	10,715,298	203,286,561	18,972	59,302	9,528,152	246,995,301	25,923
県計	830,157	73,497,943	1,508,332,503	20,522	406,206	81,451,915	2,520,393,990	30,943

第27表 令和4年度 償却資産の概要

(1) 納税義務者数

(単位：人)

項目	総数	法定免税点		うち個人	法定免税点		うち法人	法定免税点	
		未満のもの	以上のもの		未満のもの	以上のもの		未満のもの	以上のもの
市町名									
津市	8,279	4,510	3,769	3,228	2,191	1,037	5,051	2,319	2,732
四日市市	7,620	3,470	4,150	1,562	780	782	6,058	2,690	3,368
伊勢市	3,359	1,619	1,740	1,161	686	475	2,198	933	1,265
松阪市	4,708	2,164	2,544	1,475	771	704	3,233	1,393	1,840
桑名市	3,618	1,755	1,863	285	139	146	3,333	1,616	1,717
鈴鹿市	4,689	1,879	2,810	1,399	519	880	3,290	1,360	1,930
名張市	1,614	698	916	393	156	237	1,221	542	679
尾鷲市	495	244	251	71	52	19	424	192	232
亀山市	1,340	595	745	315	163	152	1,025	432	593
鳥羽市	1,289	779	510	661	504	157	628	275	353
熊野市	627	362	265	265	192	73	362	170	192
いなべ市	1,585	623	962	465	200	265	1,120	423	697
志摩市	2,400	1,431	969	1,282	960	322	1,118	471	647
伊賀市	3,167	1,401	1,766	761	449	312	2,406	952	1,454
木曾岬町	518	323	195	223	180	43	295	143	152
東員町	637	263	374	34	15	19	603	248	355
菟野町	1,467	698	769	466	292	174	1,001	406	595
朝日町	319	158	161	25	16	9	294	142	152
川越町	686	284	402	142	58	84	544	226	318
多気町	886	278	608	301	76	225	585	202	383
明和町	730	281	449	155	66	89	575	215	360
大台町	598	184	414	218	59	159	380	125	255
玉城町	578	303	275	213	136	77	365	167	198
度会町	313	130	183	93	42	51	220	88	132
大紀町	359	129	230	106	31	75	253	98	155
南伊勢町	459	211	248	162	94	68	297	117	180
紀北町	596	253	343	215	97	118	381	156	225
御浜町	305	132	173	63	22	41	242	110	132
紀宝町	163	71	92	16	9	7	147	62	85
市計	44,790	21,530	23,260	13,323	7,762	5,561	31,467	13,768	17,699
町計	8,614	3,698	4,916	2,432	1,193	1,239	6,182	2,505	3,677
県計	53,404	25,228	28,176	15,755	8,955	6,800	37,649	16,273	21,376

(2) 決定価格

(単位：千円)

項目	法第389条関係				法第743条第1項の規定により 県知事が価格等を決定したもの	合計
	市町村長が価格等を決定したもの	総務大臣が価格等を決定したもの	県知事が価格等を決定したもの	計		
市町名						
津市	255,574,487	74,268,495	2,114,011	76,382,506	0	331,956,993
四日市市	1,174,376,742	113,471,755	2,346,526	115,818,281	0	1,290,195,023
伊勢市	56,148,122	23,245,181	454,207	23,699,388	0	79,847,510
松阪市	161,774,215	38,793,876	1,560,050	40,353,926	0	202,128,141
桑名市	132,206,654	42,152,821	492,289	42,645,110	0	174,851,764
鈴鹿市	193,135,153	29,001,146	1,404,136	30,405,282	0	223,540,435
名張市	63,840,334	13,531,578	0	13,531,578	0	77,371,912
尾鷲市	7,043,427	10,390,201	0	10,390,201	0	17,433,628
亀山市	134,545,778	17,152,968	33,183	17,186,151	0	151,731,929
鳥羽市	24,192,502	11,073,455	160,251	11,233,706	0	35,426,208
熊野市	5,089,494	9,462,833	0	9,462,833	0	14,552,327
いなべ市	190,122,658	21,931,362	2,032,272	23,963,634	0	214,086,292
志摩市	37,315,275	18,711,207	471,912	19,183,119	0	56,498,394
伊賀市	164,543,186	27,954,217	1,425,781	29,379,998	0	193,923,184
木曾岬町	8,506,306	2,986,192	33,086	3,019,278	0	11,525,584
東員町	46,540,598	3,652,346	328,314	3,980,660	0	50,521,258
菟野町	43,610,057	6,777,454	117,173	6,894,627	0	50,504,684
朝日町	28,662,737	4,010,003	0	4,010,003	0	32,672,740
川越町	14,342,505	126,807,005	0	126,807,005	0	141,149,510
多気町	52,519,939	5,532,289	74,759	5,607,048	0	58,126,987
明和町	16,176,711	6,349,905	180,791	6,530,696	0	22,707,407
大台町	6,657,922	9,040,373	247,318	9,287,691	0	15,945,613
玉城町	21,099,901	2,762,757	1,557,314	4,320,071	0	25,419,972
度会町	15,841,409	1,321,339	0	1,321,339	0	17,162,748
大紀町	4,820,111	4,456,251	256,922	4,713,173	0	9,533,284
南伊勢町	11,517,134	4,704,641	0	4,704,641	0	16,221,775
紀北町	8,610,346	7,920,919	0	7,920,919	0	16,531,265
御浜町	4,604,146	3,492,266	0	3,492,266	0	8,096,412
紀宝町	12,925,788	3,013,668	0	3,013,668	0	15,939,456
市計	2,599,908,027	451,141,095	12,494,618	463,635,713	0	3,063,543,740
町計	296,435,610	192,827,408	2,795,677	195,623,085	0	492,058,695
県計	2,896,343,637	643,968,503	15,290,295	659,258,798	0	3,555,602,435



第27表 令和4年度 償却資産の概要

(3) 課税標準額

(単位：千円)

項目 市町名	市町村長が価格等を決定したものの	法第389条関係		計	法第743条第1項の規定により県知事が価格等を決定したものの	合計
		総務大臣が価格等を決定したものの	県知事が価格等を決定したものの			
津市	249,947,895	65,110,248	1,802,572	66,912,820	0	316,860,715
四日市市	1,166,854,333	92,111,405	2,126,065	94,237,470	0	1,261,091,803
伊勢市	55,150,877	22,547,495	454,207	23,001,702	0	78,152,579
松阪市	159,024,398	37,294,008	1,560,050	38,854,058	0	197,878,456
桑名市	127,806,447	40,754,298	484,986	41,239,284	0	169,045,731
鈴鹿市	189,590,469	27,519,978	776,789	28,296,767	0	217,887,236
名張市	61,344,679	13,256,101	0	13,256,101	0	74,600,780
尾鷲市	6,036,085	10,309,020	0	10,309,020	0	16,345,105
龜山市	133,409,126	17,020,798	33,183	17,053,981	0	150,463,107
鳥羽市	22,709,637	10,515,911	160,251	10,676,162	0	33,385,799
熊野市	5,003,226	9,447,883	0	9,447,883	0	14,451,109
いなべ市	188,360,949	21,432,328	1,765,793	23,198,121	0	211,559,070
志摩市	37,045,997	18,615,030	471,912	19,086,942	0	56,132,939
伊賀市	158,062,514	27,438,552	1,389,737	28,828,289	0	186,890,803
木曾岬町	8,241,874	2,982,094	33,086	3,015,180	0	11,257,054
東員町	45,949,229	3,540,168	314,737	3,854,905	0	49,804,134
菰野町	43,076,694	6,709,354	117,173	6,826,527	0	49,903,221
朝日町	28,620,873	3,822,315	0	3,822,315	0	32,443,188
川越町	13,469,059	119,788,276	0	119,788,276	0	133,257,335
多気町	52,186,500	5,454,819	74,759	5,529,578	0	57,716,078
明和町	15,734,992	6,128,098	180,791	6,308,889	0	22,043,881
大台町	6,558,939	9,024,012	247,318	9,271,330	0	15,830,269
大玉城町	20,926,445	2,756,422	1,557,314	4,313,736	0	25,240,181
度会町	13,537,545	1,321,339	0	1,321,339	0	14,858,884
大紀町	4,612,638	4,443,310	256,922	4,700,232	0	9,312,870
南伊勢町	10,551,107	4,192,918	0	4,192,918	0	14,744,025
紀北町	8,040,005	7,899,129	0	7,899,129	0	15,939,134
御浜町	4,573,785	3,484,251	0	3,484,251	0	8,058,036
紀宝町	12,856,432	3,008,666	0	3,008,666	0	15,865,098
市計	2,560,346,632	413,373,055	11,025,545	424,398,600	0	2,984,745,232
町計	288,936,117	184,555,171	2,782,100	187,337,271	0	476,273,388
県計	2,849,282,749	597,928,226	13,807,645	611,735,871	0	3,461,018,620

(4) 課税標準額のうち特例適用をうけるもの

(単位：千円)

項目 市町名	市町村長が価格等を決定したものの							小計
	構築物	機械及び装置	船舶	航空機	車両及び運搬具	工具、器具及び備品		
津市	125,493	1,388,703	1,463	0	0	2,531	1,518,190	
四日市市	509,233	1,166,813	513,399	0	10	1,672	2,191,127	
伊勢市	25,165	52,313	34,515	0	0	5,664	117,657	
松阪市	4,337	1,053,049	0	0	0	1,476	1,058,862	
桑名市	5,304	27,283	25,615	0	0	7	58,209	
鈴鹿市	23,673	224,212	0	0	0	821	248,706	
名張市	14,385	664,458	80	0	0	1,946	680,869	
尾鷲市	27,321	68,281	326,604	0	0	9,400	431,606	
龜山市	6,573	213,286	0	0	0	348	220,207	
鳥羽市	5,588	6,054	1,419,300	0	0	0	1,430,942	
熊野市	10,957	22,540	17,682	0	0	0	51,179	
いなべ市	60,995	254,008	0	0	0	989	315,992	
志摩市	11,220	18,480	132,347	0	0	0	162,047	
伊賀市	1,138,264	1,705,682	0	0	0	7,103	2,851,049	
木曾岬町	10,140	1,989	0	0	0	0	12,129	
東員町	0	32,600	0	0	0	649	33,249	
菰野町	41,939	51,839	13	0	0	6,599	100,390	
朝日町	103	0	0	0	0	0	103	
川越町	398	18,615	0	0	0	2	19,015	
多気町	11,084	47,389	0	0	0	0	58,473	
明和町	0	53,998	241	0	0	0	54,239	
大玉城町	456	7,802	0	0	0	0	8,258	
度会町	0	6,782	0	0	0	124	6,906	
大紀町	0	4,488,165	0	0	0	0	4,488,165	
大紀町	11,385	16,575	0	0	0	0	27,960	
南伊勢町	985	9,185	796,260	0	0	0	806,430	
紀北町	0	935	148,577	0	0	290	149,802	
御浜町	5,793	4,870	12,396	0	0	0	23,059	
紀宝町	3,114	9,227	2,641	0	0	0	14,982	
市計	1,968,508	6,865,162	2,471,005	0	10	31,957	11,336,642	
町計	85,397	4,749,971	960,128	0	0	7,664	5,803,160	
県計	2,053,905	11,615,133	3,431,133	0	10	39,621	17,139,802	

第28表 令和4年度 都市計画税の課税標準額等（法定免税点以上のもの）

(単位：千円)

項目 市町名	決定価格			課税標準額		
	土地	家屋	計	土地	家屋	計
津市	679,994,561	394,961,815	1,074,956,376	349,177,420	394,674,955	743,852,375
四日市市	1,235,332,393	687,999,700	1,923,332,093	652,161,303	686,436,261	1,338,597,564
伊勢市	418,218,960	239,262,320	657,481,280	219,874,633	239,072,442	458,947,075
松阪市	343,240,677	207,172,073	550,412,750	182,563,878	206,891,184	389,455,062
桑名市	536,598,134	272,868,853	809,466,987	267,231,146	272,587,635	539,818,781
鈴鹿市	540,593,559	327,641,404	868,234,963	284,426,417	327,535,495	611,961,912
名張市	0	0	0	0	0	0
尾鷲市	34,188,551	20,468,471	54,657,022	18,224,146	20,393,718	38,617,864
亀山市	155,441,222	159,947,898	315,389,120	89,188,274	159,933,028	249,121,302
鳥羽市	27,252,807	42,045,246	69,298,053	15,268,769	42,034,536	57,303,305
熊野市	0	0	0	0	0	0
いなべ市	0	0	0	0	0	0
志摩市	0	0	0	0	0	0
伊賀市	0	0	0	0	0	0
木曾岬町	0	0	0	0	0	0
東員町	0	0	0	0	0	0
菰野町	0	0	0	0	0	0
朝日町	0	0	0	0	0	0
川越町	0	0	0	0	0	0
多気町	0	0	0	0	0	0
明和町	0	0	0	0	0	0
大玉町	0	0	0	0	0	0
玉城町	0	0	0	0	0	0
度会町	0	0	0	0	0	0
大南町	0	0	0	0	0	0
伊勢町	0	0	0	0	0	0
紀北町	0	0	0	0	0	0
御浜町	0	0	0	0	0	0
紀宝町	0	0	0	0	0	0
市計	3,970,860,864	2,352,367,780	6,323,228,644	2,078,115,986	2,349,559,254	4,427,675,240
町計	0	0	0	0	0	0
県計	3,970,860,864	2,352,367,780	6,323,228,644	2,078,115,986	2,349,559,254	4,427,675,240

第29表 令和4年度 軽自動車税の状況

(その1)

(単位：台、千円)

項目 市町名	原 動 機 付 自 転 車							
	50cc以下		50cc超～90cc以下		90cc超		ミニカー	
	課税台数	調定額	課税台数	調定額	課税台数	調定額	課税台数	調定額
津市	9,416	18,832	828	1,656	2,210	5,304	310	1,147
四日市市	10,030	20,060	724	1,448	2,301	5,522	186	688
伊勢市	5,532	11,064	645	1,290	1,134	2,721	124	459
松阪市	6,667	13,334	616	1,232	1,231	2,954	115	426
桑名市	4,403	8,806	216	432	889	2,134	96	355
鈴鹿市	8,021	16,042	873	1,746	2,417	5,801	194	718
名張市	3,333	6,666	178	356	620	1,488	50	185
尾鷲市	1,734	3,468	84	168	175	420	20	74
亀山市	2,267	4,534	221	442	525	1,260	29	107
鳥羽市	1,735	3,470	75	150	129	310	32	118
熊野市	933	1,866	84	168	150	360	19	70
いなべ市	1,668	3,336	127	254	309	742	62	229
志摩市	4,494	8,988	305	610	453	1,087	75	278
伊賀市	4,761	9,522	293	586	673	1,615	106	392
木曾岬町	215	430	17	34	44	106	9	33
東員町	705	1,410	56	112	201	482	17	63
菟野町	1,465	2,930	143	286	306	734	37	137
朝日町	294	588	17	34	64	154	7	26
川越町	477	954	17	34	106	254	12	44
多気町	739	1,478	68	136	123	295	16	59
明和町	933	1,866	106	212	191	458	30	111
大玉町	374	748	61	122	71	170	9	33
度会町	670	1,340	95	190	119	286	10	37
大紀町	441	882	67	134	99	238	9	33
大南町	506	1,012	27	54	55	132	8	30
伊勢町	1,318	2,636	43	86	72	173	26	96
紀北町	801	1,602	76	152	112	269	18	67
御浜町	385	770	26	52	76	182	7	26
紀宝町	603	1,206	55	110	97	233	18	67
市計	64,994	129,988	5,269	10,538	13,216	31,718	1,418	5,246
町計	9,926	19,852	874	1,748	1,736	4,166	233	862
県計	74,920	149,840	6,143	12,286	14,952	35,884	1,651	6,108

(単位：台、千円)

項目 市町名	原 動 機 付 自 転 車	
	小 計 (A)	
	課税台数	調定額
津市	12,764	26,939
四日市市	13,241	27,718
伊勢市	7,435	15,534
松阪市	8,629	17,946
桑名市	5,604	11,727
鈴鹿市	11,505	24,307
名張市	4,181	8,695
尾鷲市	2,013	4,130
亀山市	3,042	6,343
鳥羽市	1,971	4,048
熊野市	1,186	2,464
いなべ市	2,166	4,561
志摩市	5,327	10,963
伊賀市	5,833	12,115
木曾岬町	285	603
東員町	979	2,067
菟野町	1,951	4,087
朝日町	382	802
川越町	612	1,286
多気町	946	1,968
明和町	1,260	2,647
大玉町	515	1,073
度会町	894	1,853
大紀町	616	1,287
大南町	596	1,228
伊勢町	1,459	2,991
紀北町	1,007	2,090
御浜町	494	1,030
紀宝町	773	1,616
市計	84,897	177,490
町計	12,769	26,628
県計	97,666	204,118

第29表 令和4年度 軽自動車税の状況

(その2)

(単位：台、千円)

項目 市町名	軽自動車及び小型特殊自動車							
	二輪車(B) (側車付のものを含む)		三輪車 (旧税率適用分)		三輪車 (新税率適用分)		三輪車 (重課適用分)	
	課税台数	調定額	課税台数	調定額	課税台数	調定額	課税台数	調定額
津市	3,029	10,904	0	0	0	0	2	9
四日市市	3,211	11,560	0	0	1	4	14	64
伊勢市	1,603	5,771	0	0	0	0	2	9
松阪市	2,047	7,369	0	0	0	0	0	0
桑名市	1,244	4,478	0	0	0	0	1	5
鈴鹿市	3,009	10,832	0	0	0	0	4	18
名張市	918	3,305	0	0	0	0	0	0
尾鷲市	207	745	0	0	0	0	0	0
亀山市	722	2,599	0	0	0	0	0	0
鳥羽市	194	698	0	0	0	0	1	5
熊野市	191	688	0	0	0	0	0	0
いなべ市	625	2,250	0	0	0	0	1	5
志摩市	530	1,908	0	0	0	0	1	5
伊賀市	1,132	4,011	0	0	0	0	2	9
木曾岬町	64	230	0	0	0	0	0	0
東員町	286	1,030	0	0	0	0	0	0
菰野町	560	2,016	0	0	0	0	0	0
朝日町	87	313	0	0	0	0	0	0
川越町	141	508	0	0	0	0	0	0
多気町	245	882	0	0	0	0	0	0
大明町	306	1,102	0	0	0	0	0	0
大台町	136	490	0	0	0	0	0	0
玉城町	236	850	0	0	0	0	0	0
度会町	150	540	0	0	0	0	0	0
大紀町	90	324	0	0	0	0	0	0
南伊勢町	107	385	0	0	0	0	0	0
北勢町	197	709	0	0	0	0	0	0
御浜町	98	353	0	0	0	0	0	0
紀宝町	165	594	0	0	0	0	0	0
市計	18,662	67,118	0	0	1	4	28	129
町計	2,868	10,326	0	0	0	0	0	0
県計	21,530	77,444	0	0	1	4	28	129

(単位：台、千円)

項目 市町名	軽自動車及び小型特殊自動車							
	三輪車 (75%軽課適用分)		三輪車 (50%軽課適用分)		三輪車 (25%軽課適用分)		三輪車計	
	課税台数	調定額	課税台数	調定額	課税台数	調定額	課税台数	調定額
津市	0	0	0	0	0	0	2	9
四日市市	0	0	0	0	0	0	15	68
伊勢市	0	0	0	0	0	0	2	9
松阪市	0	0	0	0	0	0	0	0
桑名市	0	0	0	0	0	0	1	5
鈴鹿市	0	0	0	0	0	0	4	18
名張市	0	0	0	0	0	0	0	0
尾鷲市	0	0	0	0	0	0	0	0
亀山市	0	0	0	0	0	0	0	0
鳥羽市	0	0	0	0	0	0	1	5
熊野市	0	0	0	0	0	0	0	0
いなべ市	0	0	0	0	0	0	1	5
志摩市	0	0	0	0	0	0	1	5
伊賀市	0	0	0	0	0	0	2	9
木曾岬町	0	0	0	0	0	0	0	0
東員町	0	0	0	0	0	0	0	0
菰野町	0	0	0	0	0	0	0	0
朝日町	0	0	0	0	0	0	0	0
川越町	0	0	0	0	0	0	0	0
多気町	0	0	0	0	0	0	0	0
大明町	0	0	0	0	0	0	0	0
大台町	0	0	0	0	0	0	0	0
玉城町	0	0	0	0	0	0	0	0
度会町	0	0	0	0	0	0	0	0
大紀町	0	0	0	0	0	0	0	0
南伊勢町	0	0	0	0	0	0	0	0
北勢町	0	0	0	0	0	0	0	0
御浜町	0	0	0	0	0	0	0	0
紀宝町	0	0	0	0	0	0	0	0
市計	0	0	0	0	0	0	29	133
町計	0	0	0	0	0	0	0	0
県計	0	0	0	0	0	0	29	133

第29表 令和4年度 軽自動車税の状況

(その3)

(単位：台、千円)

項目	軽自動車及び小型特殊自動車							
	四輪車 (旧税率適用分)				四輪車 (新税率適用分)			
	乗用・営業用		乗用・自家用		貨物用・営業用		貨物用・自家用	
市町名	課税台数	調定額	課税台数	調定額	課税台数	調定額	課税台数	調定額
津市	7	39	23,671	170,431	148	444	5,522	22,088
四日市市	0	0	24,199	174,233	208	624	5,151	20,604
伊勢市	0	0	11,685	84,132	61	183	2,508	10,032
松阪市	6	33	15,737	113,306	151	453	4,099	16,396
桑名市	1	6	10,493	75,550	45	135	2,109	8,436
鈴鹿市	4	22	18,334	132,005	118	354	3,973	15,892
名張市	4	22	7,365	53,028	50	150	1,248	4,992
尾鷲市	0	0	1,630	11,736	11	33	481	1,924
亀山市	0	0	4,752	34,214	25	75	1,256	5,024
鳥羽市	0	0	1,610	11,592	11	33	570	2,280
熊野市	1	5	1,644	11,837	12	36	645	2,580
いなべ市	1	6	4,736	34,099	13	39	1,797	7,188
志摩市	1	6	5,483	39,478	25	75	1,668	6,672
伊賀市	5	28	8,919	64,217	84	252	3,186	12,744
木曾岬町	0	0	566	4,075	4	12	174	696
東員町	0	0	2,450	17,640	25	75	455	1,820
菟野町	0	0	3,937	28,346	23	69	1,058	4,232
菟朝町	0	0	801	5,767	4	12	115	460
川越町	0	0	1,238	8,914	9	27	307	1,228
多気町	1	6	1,571	11,311	8	24	724	2,896
大明町	0	0	2,374	17,093	16	48	776	3,104
大台町	0	0	827	5,954	12	36	384	1,536
玉城町	1	6	1,632	11,758	9	27	499	1,996
大紀町	0	0	887	6,386	4	12	463	1,852
大南町	0	0	803	5,782	3	9	316	1,264
伊勢北勢町	0	0	1,208	8,698	6	18	565	2,260
紀北町	2	11	1,373	9,886	7	21	439	1,756
紀浜町	0	0	914	6,581	7	21	600	2,400
紀宝町	0	0	1,282	9,230	3	9	436	1,744
市計	30	167	140,258	1,009,858	962	2,886	34,213	136,852
町計	4	23	21,863	157,421	140	420	7,311	29,244
県計	34	190	162,121	1,167,279	1,102	3,306	41,524	166,096

(単位：台、千円)

項目	軽自動車及び小型特殊自動車							
	四輪車 (旧税率適用分)				四輪車 (新税率適用分)			
	小計		乗用・営業用		乗用・自家用		貨物用・営業用	
市町名	課税台数	調定額	課税台数	調定額	課税台数	調定額	課税台数	調定額
津市	29,348	193,002	12	83	30,551	329,951	200	760
四日市市	29,558	195,461	4	28	33,490	361,692	419	1,592
伊勢市	14,254	94,347	1	7	13,696	147,917	82	311
松阪市	19,993	130,188	12	83	19,881	214,715	136	517
桑名市	12,648	84,127	2	14	13,460	145,368	117	445
鈴鹿市	22,429	148,273	6	41	25,285	273,078	207	787
名張市	8,667	58,192	1	7	9,342	100,894	62	236
尾鷲市	2,122	13,693	3	21	1,738	18,770	19	72
亀山市	6,033	39,313	0	0	6,079	65,653	34	129
鳥羽市	2,191	13,905	0	0	1,618	17,474	4	15
熊野市	2,302	14,458	1	7	1,536	16,589	15	57
いなべ市	6,547	41,332	0	0	5,608	60,566	28	106
志摩市	7,177	46,231	0	0	5,610	60,588	20	76
伊賀市	12,194	77,241	3	21	10,989	118,681	100	380
木曾岬町	744	4,783	0	0	682	7,366	2	8
東員町	2,930	19,535	1	7	3,024	32,659	34	129
菟野町	5,018	32,647	0	0	5,126	55,361	38	144
菟朝町	920	6,239	0	0	1,094	11,815	7	27
川越町	1,554	10,169	1	7	1,717	18,544	28	106
多気町	2,304	14,237	1	7	2,209	23,857	11	42
大明町	3,166	20,245	0	0	2,851	30,791	8	30
大台町	1,223	7,526	0	0	911	9,839	6	23
玉城町	2,141	13,787	0	0	2,007	21,676	34	129
大紀町	1,354	8,250	0	0	937	10,120	5	19
大南町	1,122	7,055	0	0	794	8,575	5	19
伊勢北勢町	1,779	10,976	0	0	1,055	11,394	10	38
紀北町	1,821	11,674	4	28	1,594	17,215	3	11
紀浜町	1,521	9,002	0	0	844	9,115	13	49
紀宝町	1,721	10,983	0	0	1,143	12,344	1	4
市計	175,463	1,149,763	45	312	178,883	1,931,936	1,443	5,483
町計	29,318	187,108	7	49	25,988	280,671	205	778
県計	204,781	1,336,871	52	361	204,871	2,212,607	1,648	6,261

第29表 令和4年度 軽自動車税の状況

(その4)

(単位：台、千円)

項目	軽自動車及び小型特殊自動車							
	四輪車 (新税率適用分)				四輪車 (重課適用分)			
	貨物用・家用		小計		乗用・営業用		乗用・家用	
	課税台数	調定額	課税台数	調定額	課税台数	調定額	課税台数	調定額
市町名								
津市	7,461	37,305	38,224	368,099	3	25	13,914	179,491
日市	7,717	38,585	41,630	401,897	0	0	12,654	163,237
伊勢市	3,339	16,695	17,118	164,930	1	8	7,444	96,028
松阪市	5,170	25,850	25,199	241,165	3	25	10,329	133,244
桑名市	2,504	12,520	16,083	158,347	2	16	5,321	68,641
鈴鹿市	5,619	28,095	31,117	302,001	1	8	10,120	130,548
名張市	1,427	7,135	10,832	108,272	1	8	4,316	55,676
尾鷲市	570	2,850	2,330	21,713	1	8	1,033	13,326
亀山市	1,636	8,105	7,749	73,887	0	0	2,621	33,811
鳥羽市	623	3,115	2,245	20,604	0	0	1,273	16,422
熊野市	638	3,190	2,190	19,843	1	8	1,358	17,518
いなべ市	2,074	10,370	7,710	71,042	0	0	2,554	32,947
志摩市	1,988	9,940	7,618	70,604	1	8	3,950	50,955
伊賀市	3,749	18,745	14,841	137,827	1	8	5,308	68,473
木曾岬町	215	1,075	899	8,449	0	0	325	4,193
東員町	559	2,795	3,618	35,590	0	0	995	12,836
菰野町	1,260	6,300	6,424	61,805	1	8	2,109	27,206
朝日町	154	770	1,255	12,612	0	0	317	4,089
川越町	430	2,150	2,176	20,807	0	0	702	9,056
多気町	790	3,950	3,011	27,856	1	8	1,016	13,106
明和町	885	4,425	3,744	35,246	0	0	1,402	18,086
大台町	411	2,055	1,328	11,917	0	0	616	7,946
玉城町	567	2,835	2,608	24,640	0	0	986	12,719
会多町	500	2,500	1,442	12,639	0	0	631	8,140
大紀町	309	1,545	1,108	10,139	0	0	567	7,314
南伊勢町	507	2,535	1,572	13,967	0	0	892	11,507
北勢町	594	2,970	2,195	20,224	0	0	1,090	14,061
紀浜町	561	2,805	1,418	11,969	1	8	672	8,669
紀宝町	466	2,330	1,610	14,678	0	0	889	11,468
市計	44,515	222,500	224,886	2,160,231	15	122	82,195	1,060,317
町計	8,208	41,040	34,408	322,538	3	24	13,209	170,396
県計	52,723	263,540	259,294	2,482,769	18	146	95,404	1,230,713

(単位：台、千円)

項目	軽自動車及び小型特殊自動車							
	四輪車 (重課適用分)				四輪車 (75%軽課適用分)			
	貨物用・営業用		貨物用・家用		小計		乗用・営業用	
	課税台数	調定額	課税台数	調定額	課税台数	調定額	課税台数	調定額
市町名								
津市	113	509	8,497	50,982	22,527	231,007	0	0
日市	120	540	6,606	39,636	19,380	203,413	0	0
伊勢市	25	112	3,852	23,112	11,322	119,260	0	0
松阪市	91	410	6,603	39,618	17,026	173,297	0	0
桑名市	29	131	2,598	15,588	7,950	84,376	0	0
鈴鹿市	108	486	5,880	35,280	16,109	166,322	0	0
名張市	36	162	1,966	11,796	6,319	67,642	0	0
尾鷲市	8	36	700	4,200	1,742	17,570	0	0
亀山市	31	140	2,048	12,288	4,700	46,239	0	0
鳥羽市	1	5	1,282	7,692	2,556	24,119	0	0
熊野市	6	27	1,129	6,774	2,494	24,327	0	0
いなべ市	10	45	2,662	15,972	5,226	48,964	0	0
志摩市	30	135	2,957	17,742	6,938	68,840	0	0
伊賀市	58	261	4,991	29,946	10,358	98,688	0	0
木曾岬町	1	5	189	1,134	515	5,332	0	0
東員町	11	50	574	3,444	1,580	16,330	0	0
菰野町	23	104	1,904	11,424	4,037	38,742	0	0
朝日町	3	14	153	918	473	5,021	0	0
川越町	8	36	332	1,992	1,042	11,084	0	0
多気町	3	14	1,280	7,680	2,300	20,808	0	0
明和町	6	27	1,106	6,636	2,514	24,749	0	0
大台町	4	18	777	4,662	1,397	12,626	0	0
玉城町	5	23	865	5,190	1,856	17,932	0	0
会多町	4	18	859	5,154	1,494	13,312	0	0
大紀町	4	18	706	4,236	1,277	11,568	0	0
南伊勢町	4	18	1,026	6,156	1,922	17,681	0	0
北勢町	9	41	940	5,640	2,039	19,742	0	0
紀浜町	3	14	766	4,596	1,442	13,287	0	0
紀宝町	1	5	600	3,600	1,490	15,073	0	0
市計	666	2,999	51,771	310,626	134,647	1,374,064	0	0
町計	89	405	12,077	72,462	25,378	243,287	0	0
県計	755	3,404	63,848	383,088	160,025	1,617,351	0	0

第29表 令和4年度 軽自動車税の状況

(その5)

(単位：台、千円)

項目	軽自動車及び小型特殊自動車							
	四輪車(75%軽課適用分)							
	乗用・自家用		貨物用・営業用		貨物用・自家用		小計	
市町名	課税台数	調定額	課税台数	調定額	課税台数	調定額	課税台数	調定額
津市	5	14	0	0	0	0	5	14
四日市市	0	0	0	0	0	0	0	0
伊勢市	0	0	0	0	0	0	0	0
松阪市	0	0	0	0	0	0	0	0
桑名市	0	0	0	0	0	0	0	0
鈴鹿市	0	0	0	0	0	0	0	0
名張市	0	0	0	0	0	0	0	0
尾鷲市	0	0	0	0	0	0	0	0
亀山市	0	0	0	0	0	0	0	0
鳥羽市	1	3	0	0	0	0	1	3
熊野市	0	0	0	0	0	0	0	0
いなべ市	0	0	0	0	0	0	0	0
志摩市	0	0	0	0	0	0	0	0
伊賀市	0	0	0	0	1	1	1	1
木曾町	0	0	0	0	0	0	0	0
東員町	0	0	0	0	0	0	0	0
菰野町	0	0	0	0	0	0	0	0
菰野町	0	0	0	0	0	0	0	0
朝日町	0	0	0	0	0	0	0	0
川越町	0	0	0	0	0	0	0	0
多気町	0	0	0	0	0	0	0	0
明和町	0	0	0	0	0	0	0	0
大台町	0	0	0	0	0	0	0	0
玉城町	0	0	0	0	0	0	0	0
会紀町	0	0	0	0	0	0	0	0
大南町	0	0	0	0	0	0	0	0
伊勢町	0	0	0	0	0	0	0	0
北勢町	0	0	0	0	0	0	0	0
御浜町	0	0	0	0	0	0	0	0
紀宝町	0	0	0	0	0	0	0	0
市計	6	17	0	0	1	1	7	18
町計	0	0	0	0	0	0	0	0
県計	6	17	0	0	1	1	7	18

(単位：台、千円)

項目	軽自動車及び小型特殊自動車							
	四輪車(50%軽課適用分)		四輪車(25%軽課適用分)		四輪車計		専ら雪上を走行するもの	
	乗用・営業用		乗用・営業用		課税台数	調定額	課税台数	調定額
市町名	課税台数	調定額	課税台数	調定額	課税台数	調定額	課税台数	調定額
津市	0	0	2	10	90,106	792,132	0	0
四日市市	0	0	0	0	90,568	800,771	0	0
伊勢市	0	0	1	5	42,695	378,542	0	0
松阪市	0	0	0	0	62,218	544,650	0	0
桑名市	0	0	0	0	36,681	326,850	0	0
鈴鹿市	0	0	0	0	69,655	616,596	0	0
名張市	0	0	0	0	25,818	234,106	0	0
尾鷲市	0	0	0	0	6,194	52,976	0	0
亀山市	0	0	0	0	18,482	159,439	0	0
鳥羽市	0	0	0	0	6,993	58,631	0	0
熊野市	0	0	1	5	6,987	58,633	0	0
いなべ市	0	0	0	0	19,483	161,338	0	0
志摩市	0	0	1	5	21,734	185,680	0	0
伊賀市	0	0	0	0	37,394	313,757	0	0
木曾町	0	0	0	0	2,158	18,564	0	0
東員町	0	0	0	0	8,128	71,455	0	0
菰野町	0	0	0	0	15,479	133,194	0	0
菰野町	0	0	0	0	2,648	23,872	0	0
朝日町	0	0	0	0	4,772	42,060	0	0
川越町	0	0	0	0	7,615	62,901	0	0
多気町	0	0	0	0	9,424	80,240	0	0
明和町	0	0	0	0	3,948	32,069	0	0
大台町	0	0	0	0	6,605	56,359	0	0
玉城町	0	0	0	0	4,290	34,201	0	0
会紀町	0	0	0	0	3,507	28,762	0	0
大南町	0	0	0	0	5,273	42,624	0	0
伊勢町	0	0	0	0	6,055	51,640	0	0
北勢町	0	0	0	0	4,381	34,258	0	0
御浜町	0	0	0	0	4,821	40,734	0	0
紀宝町	0	0	0	0	0	0	0	0
市計	0	0	5	25	535,008	4,684,101	0	0
町計	0	0	0	0	89,104	752,933	0	0
県計	0	0	5	25	624,112	5,437,034	0	0

第29表 令和4年度 軽自動車税の状況

(その6)

(単位：台、千円)

項目 市町名	軽自動車及び小型特殊自動車						二輪の小型自動車(D)	
	農耕作業用		その他(小型特殊自動車)		小計(C)			
	課税台数	調定額	課税台数	調定額	課税台数	調定額	課税台数	調定額
津市	4,492	10,781	409	2,413	98,038	816,239	3,781	22,686
四日市市	3,501	8,402	927	5,469	98,222	826,270	4,304	25,824
伊勢市	1,984	4,762	218	1,286	46,502	390,370	1,910	11,460
松阪市	3,839	9,214	295	1,741	68,399	562,974	2,651	15,906
桑名市	837	2,008	342	2,018	39,105	335,359	1,679	10,074
鈴鹿市	2,757	6,617	368	2,171	75,793	636,234	3,934	23,604
名張市	599	1,438	55	324	27,390	239,173	1,026	6,156
尾鷲市	1	2	125	588	6,527	54,311	260	1,560
亀山市	656	1,574	154	909	20,014	164,521	915	5,490
鳥羽市	57	91	44	207	7,289	59,632	239	1,434
熊野市	44	70	64	301	7,286	59,692	191	1,146
いなべ市	1,444	3,466	212	1,251	21,765	168,310	809	4,854
志摩市	209	502	92	543	22,566	188,638	635	3,810
伊賀市	3,205	7,692	337	1,988	42,070	327,457	1,404	8,424
木曾岬町	193	463	50	295	2,465	19,552	101	606
東員町	272	653	51	301	8,737	73,439	354	2,124
菰野町	1,237	2,969	116	684	17,392	138,863	803	4,818
朝日町	72	173	29	171	2,836	24,529	96	576
川越町	200	480	134	791	5,247	43,839	214	1,284
多気町	1,086	2,606	39	230	8,985	66,619	265	1,590
明和町	961	2,306	53	313	10,744	83,961	423	2,538
大台町	69	166	28	165	4,181	32,890	156	936
玉城町	525	1,260	38	224	7,404	58,693	318	1,908
大津会町	108	259	21	124	4,569	35,124	167	1,002
大紀町	71	170	56	330	3,724	29,586	108	648
南伊勢町	24	58	76	448	5,480	43,515	120	720
北勢町	20	40	118	696	6,390	53,085	232	1,392
紀浜町	95	152	35	165	4,609	34,928	104	624
紀宝町	41	66	28	132	5,055	41,526	179	1,074
市計	23,625	56,619	3,642	21,209	580,966	4,829,180	23,738	142,428
町計	4,974	11,821	872	5,069	97,818	780,149	3,640	21,840
県計	28,599	68,440	4,514	26,278	678,784	5,609,329	27,378	164,268

(単位：台、千円)

項目 市町名	二輪車等計 (A) + (B) + (D)		合計 (A) + (C) + (D)	
	課税台数	調定額	課税台数	調定額
津市	19,574	60,529	114,583	865,864
四日市市	20,756	65,102	115,767	879,812
伊勢市	10,948	32,765	55,847	417,364
松阪市	13,327	41,221	79,679	596,826
桑名市	8,527	26,279	46,388	357,160
鈴鹿市	18,448	58,743	91,232	684,145
名張市	6,125	18,156	32,597	254,024
尾鷲市	2,480	6,435	8,800	60,001
亀山市	4,679	14,432	23,971	176,354
鳥羽市	2,404	6,180	9,499	65,114
熊野市	1,568	4,298	8,663	63,302
いなべ市	3,600	11,665	24,740	177,725
志摩市	6,492	16,681	28,528	203,411
伊賀市	8,369	24,550	49,307	347,996
木曾岬町	450	1,439	2,851	20,761
東員町	1,619	5,221	10,070	77,630
菰野町	3,314	10,921	20,146	147,768
朝日町	565	1,691	3,314	25,907
川越町	967	3,078	6,073	46,409
多気町	1,456	4,440	10,196	70,177
明和町	1,989	6,287	12,427	89,146
大台町	807	2,499	4,852	34,899
玉城町	1,448	4,611	8,616	62,454
大津会町	933	2,829	5,352	37,413
大紀町	794	2,200	4,428	31,462
南伊勢町	1,686	4,096	7,059	47,226
北勢町	1,436	4,191	7,629	56,567
紀浜町	696	2,007	5,207	36,582
紀宝町	1,117	3,284	6,007	44,216
市計	127,297	387,036	689,601	5,149,098
町計	19,277	58,794	114,227	828,617
県計	146,574	445,830	803,828	5,977,715



第30表 令和3年度 入湯税の状況

(単位：人、千円)

項目 市町名	入湯客数	調定済額			収入済額			特別徴収 義務者数
		現年課税分	滞納繰越分	計	現年課税分	滞納繰越分	計	
津市	206,977	31,047	0	31,047	31,047	0	31,047	14
四日市市	12,666	1,881	0	1,881	1,881	0	1,881	3
伊勢市	94,127	14,119	0	14,119	14,119	0	14,119	7
松阪市	0	0	0	0	0	0	0	0
桑名市	603,194	50,541	0	50,541	50,541	0	50,541	6
鈴鹿市	7,680	1,152	0	1,152	1,152	0	1,152	2
名張市	0	0	0	0	0	0	0	0
尾鷲市	0	0	0	0	0	0	0	0
亀山市	38,464	2,692	0	2,692	2,692	0	2,692	2
鳥羽市	708,930	106,340	918	107,258	106,340	918	107,258	54
熊野市	60,414	6,553	0	6,553	6,553	0	6,553	3
いなべ市	0	0	0	0	0	0	0	0
志摩市	472,986	70,948	0	70,948	70,948	0	70,948	22
伊賀市	252,745	37,912	0	37,912	37,912	0	37,912	6
木曾町	33,686	2,411	0	2,411	2,411	0	2,411	2
東員町	0	0	0	0	0	0	0	0
菰野町	207,119	23,536	0	23,536	23,536	0	23,536	18
朝日町	22,356	1,118	0	1,118	1,118	0	1,118	1
川越町	0	0	0	0	0	0	0	0
多気町	0	0	0	0	0	0	0	0
明和町	0	0	0	0	0	0	0	0
大台町	0	0	0	0	0	0	0	0
玉城町	41,148	6,271	0	6,271	6,271	0	6,271	1
度会町	0	0	0	0	0	0	0	0
大紀町	0	0	0	0	0	0	0	0
南伊勢町	1,992	299	0	299	299	0	299	2
紀北町	0	0	0	0	0	0	0	0
御浜町	0	0	0	0	0	0	0	0
紀宝町	0	0	0	0	0	0	0	0
市計	2,458,183	323,185	918	324,103	323,185	918	324,103	119
町計	306,301	33,635	0	33,635	33,635	0	33,635	24
県計	2,764,484	356,820	918	357,738	356,820	918	357,738	143

第31表 令和3年度 鉱産税の状況

(単位：人、千円)

項目	納税義務者数	課 税 標 準 額			調 定 済 額		
		月産200万円以下	月産200万円超	計	現年課税分	滞納繰越分	計
市町名							
津市	0	0	0	0	0	0	0
四日市市	0	0	0	0	0	0	0
伊勢市	0	0	0	0	0	0	0
松阪市	0	0	0	0	0	0	0
桑名市	0	0	0	0	0	0	0
鈴鹿市	1	992	0	992	7	0	7
名張市	0	0	0	0	0	0	0
尾鷲市	0	0	0	0	0	0	0
亀山市	0	0	0	0	0	0	0
鳥羽市	0	0	0	0	0	0	0
熊野市	0	0	0	0	0	0	0
いなべ市	2	0	827,579	827,579	8,275	0	8,275
志摩市	0	0	0	0	0	0	0
伊賀市	3	5,011	0	5,011	33	0	33
木曾町	0	0	0	0	0	0	0
東員町	0	0	0	0	0	0	0
菰野町	0	0	0	0	0	0	0
朝日町	0	0	0	0	0	0	0
川越町	0	0	0	0	0	0	0
多気町	0	0	0	0	0	0	0
大明町	0	0	0	0	0	0	0
大台町	0	0	0	0	0	0	0
玉城町	0	0	0	0	0	0	0
度会町	0	0	0	0	0	0	0
大紀町	1	0	101,230	101,230	1,012	0	1,012
南伊勢町	1	0	109,666	109,666	1,097	0	1,097
紀北町	0	0	0	0	0	0	0
御紀町	0	0	0	0	0	0	0
紀宝町	0	0	0	0	0	0	0
市計	6	6,003	827,579	833,582	8,315	0	8,315
町計	2	0	210,896	210,896	2,109	0	2,109
県計	8	6,003	1,038,475	1,044,478	10,424	0	10,424

(単位：千円)

項目	収 入 済 額		
	現年課税分	滞納繰越分	計
市町名			
津市	0	0	0
四日市市	0	0	0
伊勢市	0	0	0
松阪市	0	0	0
桑名市	0	0	0
鈴鹿市	7	0	7
名張市	0	0	0
尾鷲市	0	0	0
亀山市	0	0	0
鳥羽市	0	0	0
熊野市	0	0	0
いなべ市	8,275	0	8,275
志摩市	0	0	0
伊賀市	33	0	33
木曾町	0	0	0
東員町	0	0	0
菰野町	0	0	0
朝日町	0	0	0
川越町	0	0	0
多気町	0	0	0
大明町	0	0	0
大台町	0	0	0
玉城町	0	0	0
度会町	0	0	0
大紀町	1,012	0	1,012
南伊勢町	1,097	0	1,097
紀北町	0	0	0
御紀町	0	0	0
紀宝町	0	0	0
市計	8,315	0	8,315
町計	2,109	0	2,109
県計	10,424	0	10,424

第32表 令和3年度 事業所税の状況

(単位：人、㎡、千円)

項目	納税義務者数		課税標準額		調定済額		
	資産割	従業者割	資産割 (㎡)	従業者割 (千円)	現年課税分	滞納繰越分	計
市町名							
津市	0	0	0	0	0	0	0
四日市市	766	134	5,313,388	217,473,222	3,735,323	27,986	3,763,309
伊勢市	0	0	0	0	0	0	0
松阪市	0	0	0	0	0	0	0
桑名市	0	0	0	0	0	0	0
鈴鹿市	0	0	0	0	0	0	0
名張市	0	0	0	0	0	0	0
尾鷲市	0	0	0	0	0	0	0
亀山市	0	0	0	0	0	0	0
鳥羽市	0	0	0	0	0	0	0
熊野市	0	0	0	0	0	0	0
いなべ市	0	0	0	0	0	0	0
志摩市	0	0	0	0	0	0	0
伊賀市	0	0	0	0	0	0	0
木曾町	0	0	0	0	0	0	0
東員町	0	0	0	0	0	0	0
菰野町	0	0	0	0	0	0	0
朝日町	0	0	0	0	0	0	0
川越町	0	0	0	0	0	0	0
多気町	0	0	0	0	0	0	0
明和町	0	0	0	0	0	0	0
大玉町	0	0	0	0	0	0	0
度会町	0	0	0	0	0	0	0
大南町	0	0	0	0	0	0	0
伊勢町	0	0	0	0	0	0	0
紀北町	0	0	0	0	0	0	0
御紀町	0	0	0	0	0	0	0
御紀町	0	0	0	0	0	0	0
市計	766	134	5,313,388	217,473,222	3,735,323	27,986	3,763,309
町計	0	0	0	0	0	0	0
県計	766	134	5,313,388	217,473,222	3,735,323	27,986	3,763,309

(単位：千円)

項目	収入済額		
	現年課税分	滞納繰越分	計
市町名			
津市	0	0	0
四日市市	3,732,404	21,431	3,753,835
伊勢市	0	0	0
松阪市	0	0	0
桑名市	0	0	0
鈴鹿市	0	0	0
名張市	0	0	0
尾鷲市	0	0	0
亀山市	0	0	0
鳥羽市	0	0	0
熊野市	0	0	0
いなべ市	0	0	0
志摩市	0	0	0
伊賀市	0	0	0
木曾町	0	0	0
東員町	0	0	0
菰野町	0	0	0
朝日町	0	0	0
川越町	0	0	0
多気町	0	0	0
明和町	0	0	0
大玉町	0	0	0
度会町	0	0	0
大南町	0	0	0
伊勢町	0	0	0
紀北町	0	0	0
御紀町	0	0	0
御紀町	0	0	0
市計	3,732,404	21,431	3,753,835
町計	0	0	0
県計	3,732,404	21,431	3,753,835

第33表 令和3年度 国民健康保険の加入者の状況（令和4年3月31日現在）

(1) 基礎課税（賦課）額に係る分

(単位：世帯、人)

項目 市町名	税・料の別		市町の状況		加入者の状況				
	保険税	保険料	世帯数	人口	世帯数			合計	みなす世帯主数
					被保険者 世帯数	混合世帯数	退職被保険者 世帯数		
津市		○	126,804	272,875	33,444	0	0	33,444	7,835
四日市市		○	142,974	309,338	36,068	0	0	36,068	8,439
伊勢市		○	55,905	122,580	16,911	0	0	16,911	3,857
松阪市	○		74,183	159,936	21,477	0	0	21,477	4,630
桑名市	○		60,330	139,558	15,841	0	0	15,841	4,253
鈴鹿市		○	87,692	196,919	22,614	0	0	22,614	5,700
名張市	○		34,909	76,715	10,471	0	0	10,471	2,393
尾鷲市	○		9,075	16,603	2,769	0	0	2,769	616
亀山市	○		21,946	49,463	5,587	0	0	5,587	1,409
鳥羽市	○		8,258	17,437	3,272	0	0	3,272	645
熊野市	○		8,693	15,977	2,908	0	0	2,908	564
いなべ市	○		18,644	44,763	5,138	0	0	5,138	1,375
志摩市	○		22,592	46,904	8,360	0	0	8,360	1,856
伊賀市	○		40,275	87,794	11,421	0	0	11,421	2,664
木曽岬町		○	2,502	6,046	897	0	0	897	232
東員町		○	10,032	25,838	3,224	0	0	3,224	959
菰野町	○		16,964	41,390	4,615	0	0	4,615	1,190
朝日町		○	4,273	11,067	826	0	0	826	244
川越町	○		7,072	15,492	1,530	0	0	1,530	383
多気町		○	5,730	14,073	1,983	0	0	1,983	503
明和町	○		9,420	22,927	3,016	0	0	3,016	738
大玉町	○		4,050	8,654	1,401	0	0	1,401	330
度会町		○	5,885	15,294	1,945	0	0	1,945	516
大紀町	○		3,088	7,870	1,134	0	0	1,134	287
大南町	○		3,878	7,792	1,429	0	0	1,429	360
伊勢町	○		5,697	11,481	2,107	0	0	2,107	526
紀北町		○	7,624	14,403	2,550	0	0	2,550	553
御浜町	○		4,134	8,175	1,505	0	0	1,505	309
紀宝町	○		5,250	10,544	1,799	0	0	1,799	371
市計	10	4	712,280	1,556,862	196,281	0	0	196,281	46,236
町計	9	6	95,599	221,046	29,961	0	0	29,961	7,501
県計	19	10	807,879	1,777,908	226,242	0	0	226,242	53,737

(単位：人)

項目 市町名	加入者の状況			
	被保険者数			計
	被保険者数	退職被保険者数	被扶養者数	
津市	49,999	0	0	49,999
四日市市	53,778	0	0	53,778
伊勢市	25,661	0	0	25,661
松阪市	32,630	0	0	32,630
桑名市	24,293	0	0	24,293
鈴鹿市	33,833	0	0	33,833
名張市	15,888	0	0	15,888
尾鷲市	3,975	0	0	3,975
亀山市	8,500	0	0	8,500
鳥羽市	5,599	0	0	5,599
熊野市	4,329	0	0	4,329
いなべ市	7,975	0	0	7,975
志摩市	12,588	0	0	12,588
伊賀市	17,321	0	0	17,321
木曽岬町	1,477	0	0	1,477
東員町	5,078	0	0	5,078
菰野町	7,298	0	0	7,298
朝日町	1,277	0	0	1,277
川越町	2,344	0	0	2,344
多気町	3,128	0	0	3,128
明和町	4,755	0	0	4,755
大玉町	2,163	0	0	2,163
度会町	3,165	0	0	3,165
大紀町	1,848	0	0	1,848
大南町	2,097	0	0	2,097
伊勢町	3,113	0	0	3,113
紀北町	3,780	0	0	3,780
御浜町	2,305	0	0	2,305
紀宝町	2,724	0	0	2,724
市計	296,369	0	0	296,369
町計	46,552	0	0	46,552
県計	342,921	0	0	342,921

第33表 令和3年度 国民健康保険の加入者の状況（令和4年3月31日現在）

(2) 後期高齢者支援金等課税（賦課）額に係る分

(単位：世帯、人)

項目	被保険者の状況						
	世帯数				被保険者数		
	被保険者 世帯数	混合世帯数	退職被保険者 世帯数	合計	被保険者数	退職被保険者数	計
市町名							
津市	33,444	0	0	33,444	49,999	0	49,999
四日市市	36,068	0	0	36,068	53,778	0	53,778
伊勢市	16,911	0	0	16,911	25,661	0	25,661
松阪市	21,477	0	0	21,477	32,630	0	32,630
桑名市	15,841	0	0	15,841	24,293	0	24,293
鈴鹿市	22,614	0	0	22,614	33,833	0	33,833
名張市	10,471	0	0	10,471	15,888	0	15,888
尾鷲市	2,769	0	0	2,769	3,975	0	3,975
亀山市	5,587	0	0	5,587	8,500	0	8,500
鳥羽市	3,272	0	0	3,272	5,599	0	5,599
熊野市	2,908	0	0	2,908	4,329	0	4,329
いなべ市	5,138	0	0	5,138	7,975	0	7,975
志摩市	8,360	0	0	8,360	12,588	0	12,588
伊賀市	11,421	0	0	11,421	17,321	0	17,321
木曾岬町	897	0	0	897	1,477	0	1,477
東員町	3,224	0	0	3,224	5,078	0	5,078
菰野町	4,615	0	0	4,615	7,298	0	7,298
朝日町	826	0	0	826	1,277	0	1,277
川越町	1,530	0	0	1,530	2,344	0	2,344
多気町	1,983	0	0	1,983	3,128	0	3,128
大明町	3,016	0	0	3,016	4,755	0	4,755
大台町	1,401	0	0	1,401	2,163	0	2,163
大玉町	1,945	0	0	1,945	3,165	0	3,165
度会町	1,134	0	0	1,134	1,848	0	1,848
大南町	1,429	0	0	1,429	2,097	0	2,097
伊勢町	2,107	0	0	2,107	3,113	0	3,113
紀北町	2,550	0	0	2,550	3,780	0	3,780
御浜町	1,505	0	0	1,505	2,305	0	2,305
紀宝町	1,799	0	0	1,799	2,724	0	2,724
市計	196,281	0	0	196,281	296,369	0	296,369
町計	29,961	0	0	29,961	46,552	0	46,552
県計	226,242	0	0	226,242	342,921	0	342,921

(3) 介護納付金課税（賦課）額に係る分

(単位：世帯、人)

項目	被保険者の状況						
	世帯数				被保険者数		
	被保険者 世帯数	混合世帯数	退職被保険者 世帯数	合計	被保険者数	退職被保険者数	計
市町名							
津市	12,512	0	0	12,512	14,332	0	14,332
四日市市	13,922	0	0	13,922	16,106	0	16,106
伊勢市	6,739	0	0	6,739	7,839	0	7,839
松阪市	8,602	0	0	8,602	10,024	0	10,024
桑名市	6,145	0	0	6,145	7,221	0	7,221
鈴鹿市	8,780	0	0	8,780	10,235	0	10,235
名張市	3,495	0	0	3,495	4,024	0	4,024
尾鷲市	1,032	0	0	1,032	1,173	0	1,173
亀山市	2,051	0	0	2,051	2,363	0	2,363
鳥羽市	1,487	0	0	1,487	1,900	0	1,900
熊野市	1,123	0	0	1,123	1,324	0	1,324
いなべ市	1,787	0	0	1,787	2,109	0	2,109
志摩市	3,590	0	0	3,590	4,246	0	4,246
伊賀市	3,928	0	0	3,928	4,543	0	4,543
木曾岬町	345	0	0	345	435	0	435
東員町	1,016	0	0	1,016	1,182	0	1,182
菰野町	1,806	0	0	1,806	2,140	0	2,140
朝日町	324	0	0	324	384	0	384
川越町	677	0	0	677	801	0	801
多気町	769	0	0	769	924	0	924
大明町	1,149	0	0	1,149	1,358	0	1,358
大台町	512	0	0	512	599	0	599
大玉町	792	0	0	792	934	0	934
度会町	460	0	0	460	549	0	549
大南町	521	0	0	521	613	0	613
伊勢町	806	0	0	806	957	0	957
紀北町	988	0	0	988	1,201	0	1,201
御浜町	609	0	0	609	731	0	731
紀宝町	700	0	0	700	817	0	817
市計	75,193	0	0	75,193	87,439	0	87,439
町計	11,474	0	0	11,474	13,625	0	13,625
県計	86,667	0	0	86,667	101,064	0	101,064

第34表 令和3年度 国民健康保険税（料）の状況

(1) 基礎課税（賦課）額に係る分

(単位：千円)

項目		国民健康保険 税（料）の額	所得割額	資産割額	被保険者 均等割額	世帯別 平等割額
市町名						
津市	市	3,690,741	2,192,243	0	1,027,110	471,388
四日市	市	3,565,085	2,083,702	0	1,005,088	476,295
伊勢	市	1,552,054	970,845	0	411,873	169,336
松阪	市	2,092,371	1,344,488	0	503,584	244,299
桑名	市	1,590,110	747,736	169,564	424,895	247,915
鈴鹿	市	2,512,004	1,464,757	0	702,411	344,836
名張	市	1,172,900	728,677	0	286,679	157,544
尾鷲	市	255,227	138,446	17,112	60,815	38,854
亀山	市	602,692	332,646	0	185,913	84,133
鳥羽	市	408,266	227,113	20,179	110,848	50,126
熊野	市	235,682	115,436	29,786	51,143	39,317
いなべ	市	559,967	378,286	0	128,769	52,912
志摩	市	804,024	421,319	67,822	204,720	110,163
伊賀	市	1,215,504	711,772	0	338,895	164,837
木曽	町	114,734	56,514	8,947	34,705	14,568
東員	町	368,599	169,361	38,964	112,248	48,026
菟野	町	535,371	284,940	24,612	150,609	75,210
菟朝	町	73,592	33,767	7,712	21,917	10,196
川越	町	162,080	72,618	16,820	50,450	22,192
多気	町	207,969	108,686	7,650	59,978	31,655
明和	町	302,958	136,964	42,224	80,112	43,658
大台	町	128,744	60,768	14,477	34,666	18,833
玉城	町	155,011	75,741	17,088	43,087	19,095
度会	町	130,227	60,766	14,334	38,114	17,013
大紀	町	90,584	45,304	9,689	24,143	11,448
南伊勢	町	221,591	126,349	0	66,590	28,652
紀北	町	213,168	100,498	33,457	52,967	26,246
御浜	町	152,375	86,761	8,382	37,207	20,025
紀宝	町	157,282	83,622	16,821	31,837	25,002
市計		20,256,627	11,857,466	304,463	5,442,743	2,651,955
町計		3,014,285	1,502,659	261,177	838,630	411,819
県計		23,270,912	13,360,125	565,640	6,281,373	3,063,774

(2) 後期高齢者支援金等課税（賦課）額に係る分

(単位：千円)

項目		国民健康保険 税（料）の額	所得割額	資産割額	被保険者 均等割額	世帯別 平等割額
市町名						
津市	市	1,309,622	773,158	0	370,606	165,858
四日市	市	1,461,984	860,306	0	409,186	192,492
伊勢	市	652,987	408,505	0	172,840	71,642
松阪	市	781,317	465,792	0	219,452	96,073
桑名	市	739,913	364,591	82,854	188,432	104,036
鈴鹿	市	965,346	567,026	0	271,276	127,044
名張	市	378,585	227,498	0	97,890	53,197
尾鷲	市	92,334	47,322	8,408	22,335	14,269
亀山	市	207,395	111,057	0	68,294	28,044
鳥羽	市	99,686	57,027	4,401	26,489	11,769
熊野	市	63,600	32,572	5,703	17,048	8,277
いなべ	市	204,668	138,828	0	49,055	16,785
志摩	市	247,158	129,672	20,854	65,615	31,017
伊賀	市	354,628	208,799	0	99,375	46,454
木曽	町	44,300	21,956	3,457	13,313	5,574
東員	町	140,272	65,117	14,173	42,742	18,240
菟野	町	174,256	92,130	8,599	50,256	23,271
菟朝	町	40,970	17,759	4,181	12,973	6,057
川越	町	65,341	30,013	6,398	20,053	8,877
多気	町	64,789	35,478	1,699	18,438	9,174
明和	町	169,544	80,391	20,193	47,726	21,234
大台	町	45,256	23,392	3,841	11,300	6,723
玉城	町	77,753	38,207	8,339	21,660	9,547
度会	町	33,317	15,287	3,589	9,801	4,640
大紀	町	47,406	25,949	4,547	8,145	8,765
南伊勢	町	65,192	36,747	0	19,849	8,596
紀北	町	69,754	30,963	11,511	18,844	8,436
御浜	町	45,934	26,753	2,186	11,083	5,912
紀宝	町	44,950	22,762	5,611	9,880	6,697
市計		7,559,223	4,392,153	122,220	2,077,893	966,957
町計		1,129,034	562,904	98,324	316,063	151,743
県計		8,688,257	4,955,057	220,544	2,393,956	1,118,700

第34表 令和3年度 国民健康保険税（料）の状況

(3) 介護納付金課税（賦課）額に係る分

(単位：千円)

項目	国民健康保険 税（料）の額	所得割額	資産割額	被保険者 均等割額	世帯別 平等割額
市町名					
津市	423,157	249,638	0	122,785	50,734
四日市市	357,441	211,851	0	100,379	45,211
伊勢市	202,118	127,559	0	51,951	22,608
松阪市	294,746	178,443	0	81,337	34,966
桑名市	250,348	119,255	24,491	69,966	36,636
鈴鹿市	349,407	198,907	0	103,285	47,215
名張市	93,517	53,924	0	26,455	13,138
尾鷲市	34,935	19,080	1,025	8,842	5,988
亀山市	52,030	27,560	0	17,429	7,041
鳥羽市	67,533	39,410	1,675	17,311	9,137
熊野市	27,109	14,420	1,547	6,590	4,552
いなべ市	53,736	36,633	0	12,827	4,276
志摩市	110,947	60,011	6,753	30,256	13,927
伊賀市	109,661	63,728	0	31,788	14,145
木曾町	16,756	8,203	1,134	5,244	2,175
東員町	28,853	13,448	2,979	8,712	3,714
菟野町	56,559	30,236	2,188	15,947	8,188
朝日町	12,944	5,703	1,369	4,076	1,796
川越町	18,194	8,283	1,618	5,907	2,386
多気町	21,578	11,525	439	6,243	3,371
明和町	37,814	19,400	3,558	10,211	4,645
大台町	11,906	6,489	550	3,044	1,823
大玉町	26,826	13,858	2,355	7,360	3,253
度会町	12,573	5,907	1,042	3,765	1,859
大紀町	11,206	5,839	705	3,040	1,622
南伊勢町	19,969	11,048	0	6,091	2,830
紀北町	34,135	18,680	3,073	8,600	3,782
御浜町	19,601	12,056	557	4,592	2,396
紀宝町	17,871	9,332	1,334	4,231	2,974
市計	2,426,685	1,400,419	35,491	681,201	309,574
町計	346,785	180,007	22,901	97,063	46,814
県計	2,773,470	1,580,426	58,392	778,264	356,388

第35表 令和3年度 国民健康保険税（料）の賦課方法等

(1) 基礎課税（賦課）額に係る分

項目 市町名	納期の回数 (回)	課税（賦課） 限度額 (円)	賦課方法 1：所得割、資産割、均等割、平等割 2：所得割、均等割、平等割 3：所得割、均等割 4：その他	課税（賦課）総額に対する割合			
				応能割		応益割	
				所得割総額 (%)	資産割総額 (%)	均等割総額 (%)	平等割総額 (%)
津市	9	630,000	2	52	0	32	16
四日市市	9	630,000	2	50	0	33	17
伊勢市	10	630,000	2	53	0	33	14
松阪市	10	630,000	2	56	0	29	15
桑名市	9	630,000	1	42	9	31	18
鈴鹿市	9	630,000	2	58	0	28	14
名張市	9	630,000	2	53	0	30	17
尾鷲市	10	630,000	1	45	6	29	21
亀山市	9	630,000	2	49	0	35	16
鳥羽市	8	630,000	1	56	5	27	12
熊野市	9	630,000	1	41	10	27	22
いなべ市	9	630,000	2	64	0	26	11
志摩市	10	630,000	1	45	7	31	17
伊賀市	9	630,000	2	50	0	33	17
木曾岬町	9	630,000	1	46	7	33	14
東員町	9	630,000	1	40	10	35	15
菰野町	9	630,000	1	49	4	31	16
朝日町	9	630,000	1	40	10	35	15
川越町	6	630,000	1	39	9	36	16
多気町	12	630,000	1	44	3	34	19
明和町	12	630,000	1	38	12	32	18
大台町	10	630,000	1	39	10	33	18
玉城町	12	630,000	1	42	10	33	15
度会町	10	630,000	1	40	10	34	16
大紀町	12	630,000	1	42	9	33	16
南伊勢町	12	630,000	2	48	0	36	16
紀北町	12	630,000	1	41	10	17	32
御浜町	9	630,000	1	49	5	30	16
紀宝町	10	630,000	1	45	9	25	21

(2) 後期高齢者支援金等課税（賦課）額に係る分

項目 市町名	課税（賦課） 限度額 (円)	賦課方法 1：所得割、資産割、均等割、平等割 2：所得割、均等割、平等割 3：所得割、均等割 4：その他	課税（賦課）総額に対する割合			
			応能割		応益割	
			所得割総額 (%)	資産割総額 (%)	均等割総額 (%)	平等割総額 (%)
津市	190,000	2	53	0	32	15
四日市市	190,000	2	52	0	32	16
伊勢市	190,000	2	53	0	33	14
松阪市	190,000	2	52	0	33	15
桑名市	190,000	1	43	10	30	17
鈴鹿市	190,000	2	59	0	28	13
名張市	190,000	2	52	0	31	17
尾鷲市	190,000	1	42	8	29	21
亀山市	190,000	2	48	0	37	15
鳥羽市	190,000	1	57	4	27	12
熊野市	190,000	1	42	7	34	17
いなべ市	190,000	2	64	0	26	9
志摩市	190,000	1	45	7	32	16
伊賀市	190,000	2	50	0	34	16
木曾岬町	190,000	1	47	7	32	14
東員町	190,000	1	40	10	35	15
菰野町	190,000	1	49	4	32	15
朝日町	190,000	1	40	10	35	15
川越町	190,000	1	40	8	36	16
多気町	190,000	1	47	2	34	17
明和町	190,000	1	41	10	34	15
大台町	190,000	1	44	7	31	18
玉城町	190,000	1	43	9	33	15
度会町	190,000	1	40	9	34	17
大紀町	190,000	1	47	8	21	24
南伊勢町	190,000	2	46	0	37	17
紀北町	190,000	1	37	13	16	34
御浜町	190,000	1	50	4	30	16
紀宝町	190,000	1	42	11	28	19



第35表 令和3年度 国民健康保険税（料）の賦課方法等

(3) 介護納付金課税（賦課）額に係る分

項目 市町名	課税（賦課） 限度額 (円)	賦課方法 1：所得割、資産割、均等割、平等割 2：所得割、均等割、平等割 3：所得割、均等割 4：その他	課税（賦課）総額に対する割合			
			応能割		応益割	
			所得割総額 (%)	資産割総額 (%)	均等割総額 (%)	平等割総額 (%)
津市	170,000	2	53	0	33	14
四日市市	170,000	2	51	0	34	15
伊勢市	170,000	2	54	0	32	14
松阪市	170,000	2	55	0	31	14
桑名市	170,000	1	42	9	32	17
鈴鹿市	170,000	2	56	0	30	14
名張市	170,000	2	49	0	34	17
尾鷲市	170,000	1	48	3	28	22
亀山市	170,000	2	47	0	38	15
鳥羽市	170,000	1	58	2	26	14
熊野市	170,000	1	44	5	30	21
いなべ市	170,000	2	65	0	26	9
志摩市	170,000	1	47	5	32	16
伊賀市	170,000	2	49	0	35	16
木曾岬町	170,000	1	47	6	33	14
東員町	170,000	1	40	10	35	15
菰野町	170,000	1	49	3	31	17
朝日町	170,000	1	40	10	35	15
川越町	170,000	1	40	8	37	15
多気町	170,000	1	45	2	34	19
明和町	170,000	1	45	8	32	15
大台町	170,000	1	47	5	30	18
玉城町	170,000	1	46	8	32	14
度会町	170,000	1	42	7	34	17
大紀町	170,000	1	44	5	33	18
南伊勢町	170,000	2	47	0	36	17
紀北町	170,000	1	48	7	14	31
御浜町	170,000	1	54	3	28	15
紀宝町	170,000	1	44	6	29	21

第36表 令和4年度 市町村交付金の交付金額

(単位:円)

項目	市 町 村 交 付 金					計
	貸付資産	空港の用に供 する固定資産	国有林野に 係る土地	発電所、変電所 又は送電施設の 用に供する固定 資産	水道施設等の用 に供する固定資 産	
市町名						
津市	45,557,700	0	1,417,600	300	2,880,500	49,856,100
四日市市	34,654,900	0	537,000	0	3,521,600	38,713,500
伊勢市	6,650,500	0	0	0	0	6,650,500
松阪市	23,925,600	0	1,976,700	1,469,900	87,402,100	114,774,300
桑名市	15,156,600	0	93,600	0	4,505,700	19,755,900
鈴鹿市	11,662,100	0	81,200	0	0	11,743,300
名張市	1,494,400	0	0	0	0	1,494,400
尾鷲市	3,510,500	0	4,077,300	0	0	7,587,800
亀山市	774,300	0	88,100	0	0	862,400
鳥羽市	1,348,100	0	0	0	0	1,348,100
熊野市	2,876,300	0	3,832,900	0	0	6,709,200
いなべ市	738,400	0	871,500	0	0	1,609,900
志摩市	727,800	0	0	0	0	727,800
伊賀市	8,835,300	0	2,474,900	0	0	11,310,200
木曾町	19,172,300	0	0	0	0	19,172,300
東員町	0	0	0	0	1,406,300	1,406,300
菟野町	489,400	0	123,400	0	139,200	752,000
朝日町	0	0	0	0	0	0
川越町	1,298,200	0	0	0	0	1,298,200
多気町	139,100	0	0	0	3,403,400	3,542,500
大明町	2,200	0	0	0	0	2,200
大台町	511,000	0	5,132,800	0	0	5,643,800
大玉町	243,800	0	0	0	0	243,800
度会町	0	0	0	0	0	0
大紀町	169,800	0	0	0	0	169,800
南伊勢町	311,100	0	0	0	0	311,100
紀北町	52,500	0	3,545,600	0	0	3,598,100
御浜町	1,359,800	0	15,600	0	0	1,375,400
紀伊町	417,100	0	5,000	0	0	422,100
市計	157,912,500	0	15,450,800	1,470,200	98,309,900	273,143,400
町計	24,166,300	0	8,822,400	0	4,948,900	37,937,600
県計	182,078,800	0	24,273,200	1,470,200	103,258,800	311,081,000

第37表 令和3年度 市町村税の徴収に要する経費等

(その1)

(単位：千円)

項目	税 収 入 額			徴 税 費				
	市町村税	個人の県民税	計	基本給	人 件 費			小計
					超過勤務手当	税務特別手当	その他の手当	
市町名	(A)							
津市	41,612,665	10,635,046	52,247,711	298,564	27,498	0	178,410	205,908
四日市市	72,288,634	13,323,693	85,612,327	296,753	59,262	0	131,304	190,566
伊勢市	16,092,710	4,198,022	20,290,732	150,849	20,475	174	72,911	93,560
松阪市	21,899,805	5,461,564	27,361,369	175,810	17,840	0	88,873	106,713
桑名市	21,812,056	6,151,743	27,963,799	139,904	12,618	0	82,084	94,702
鈴鹿市	29,323,832	7,854,998	37,178,830	209,220	34,797	209	137,380	172,386
名張市	9,842,826	2,495,236	12,338,062	90,549	5,833	0	39,380	45,213
尾鷲市	1,975,637	477,956	2,453,593	39,782	1,262	0	21,008	22,270
山形市	9,993,367	1,755,164	11,748,531	66,191	6,688	0	39,226	45,914
鳥羽市	2,559,870	456,851	3,016,721	49,553	3,837	0	24,259	28,096
熊野市	1,509,981	379,796	1,889,777	40,080	3,289	1	20,209	23,499
いなべ市	9,225,403	1,716,385	10,941,788	86,655	12,495	0	58,990	71,485
志摩市	5,507,862	1,215,125	6,722,987	67,480	9,357	0	33,143	42,500
伊賀市	14,045,013	2,895,285	16,940,298	128,184	19,453	0	63,922	83,375
木曾町	920,233	200,990	1,121,223	21,863	327	0	9,396	9,723
東員町	3,656,814	928,453	4,585,267	37,164	3,553	0	20,519	24,072
菟野町	5,655,769	1,604,287	7,260,056	72,561	40,992	14	6,174	47,180
朝日町	1,971,068	482,038	2,453,106	21,870	2,908	2	10,678	13,588
川越町	4,476,165	625,289	5,101,454	27,325	3,886	2	16,408	20,296
多気町	2,309,256	368,195	2,677,451	26,688	2,838	0	13,430	16,268
明和町	2,614,536	680,434	3,294,970	39,167	965	0	26,179	27,144
大玉町	985,922	227,064	1,212,986	21,589	1,774	0	10,800	12,574
度会町	2,035,912	460,507	2,496,419	22,292	826	0	7,624	8,450
大南町	905,646	229,069	1,134,715	13,483	388	0	5,328	5,716
伊勢町	698,191	183,087	881,278	20,024	529	0	8,615	9,144
北勢町	1,064,768	256,390	1,321,158	30,216	1,105	0	15,229	16,334
北紀町	1,407,282	344,792	1,752,074	33,733	1,108	0	16,232	17,340
御浜町	808,475	215,520	1,023,995	17,419	1,290	0	8,421	9,711
紀宝町	1,028,762	267,674	1,296,436	20,130	1,606	50	10,844	12,500
市計	257,689,661	59,016,864	316,706,525	1,839,574	234,704	384	991,099	1,226,187
町計	30,538,799	7,073,789	37,612,588	425,524	64,095	68	185,877	250,040
県計	288,228,460	66,090,653	354,319,113	2,265,098	298,799	452	1,176,976	1,476,227

(単位：千円)

項目	徴 税 費					
	人 件 費			物 件 費		
	報酬	その他	計	旅費	その他	計
市町名						
津市	19,680	108,258	632,410	0	281,575	281,575
四日市市	30,977	104,816	623,112	2,042	244,146	246,188
伊勢市	48,314	66,611	359,334	25	143,350	143,375
松阪市	9,761	59,760	352,044	164	220,636	220,800
桑名市	18,820	50,567	303,993	18	56,532	56,550
鈴鹿市	10,475	77,691	469,772	241	235,147	235,388
名張市	0	27,622	163,384	0	20,646	20,646
尾鷲市	4,392	14,187	80,631	0	19,414	19,414
山形市	12,851	23,856	148,812	0	0	0
鳥羽市	3,714	16,918	98,281	28	13,524	13,552
熊野市	9,991	14,529	88,099	319	11,994	12,313
いなべ市	13,559	27,872	199,571	5	12,029	12,034
志摩市	5,650	24,785	140,415	257	95,063	95,320
伊賀市	2,027	45,664	259,250	5	92,327	92,332
木曾町	0	6,347	37,933	0	19,965	19,965
東員町	2,775	18,307	82,318	4	40,632	40,636
菟野町	0	21,905	141,646	25	108,375	108,400
朝日町	0	10,562	46,020	0	33,071	33,071
川越町	687	13,923	62,231	40	31,993	32,033
多気町	465	0	43,421	0	48,450	48,450
明和町	4,551	11,697	82,559	0	4,803	4,803
大玉町	11,026	0	45,189	0	21,599	21,599
度会町	0	4,984	35,726	0	34,418	34,418
大南町	0	3,735	22,934	9	40,662	40,671
伊勢町	0	5,771	34,939	0	26,659	26,659
北勢町	0	9,411	55,961	0	30,909	30,909
北紀町	0	0	51,073	0	257	257
御浜町	1,441	5,951	34,522	40	25,465	25,505
紀宝町	793	6,700	40,123	76	5,668	5,744
市計	190,211	663,136	3,919,108	3,104	1,446,383	1,449,487
町計	21,738	119,293	816,595	194	472,926	473,120
県計	211,949	782,429	4,735,703	3,298	1,919,309	1,922,607

第37表 令和3年度 市町村税の徴収に要する経費等

(その2)

(単位：千円)

項目	徴 税 費						計	その他
	報 奨 金 及 び こ れ に 類 す る 経 費							
	納期前納付の 報奨金	うち住民税	うち固定資産税 (都計税含む)	納税貯蓄組合 補助金	納税奨励金	その他		
市町名								
津市	0	0	0	0	0	0	0	76,626
四日市市	0	0	0	0	0	1,139	1,139	5,687
伊勢市	0	0	0	0	0	0	0	19,384
松阪市	0	0	0	0	0	2,092	2,092	0
桑名市	0	0	0	0	0	0	0	169,199
鈴鹿市	0	0	0	0	0	0	0	22,680
名張市	0	0	0	0	0	0	0	63,516
尾鷲市	0	0	0	0	0	0	0	3,340
亀山市	0	0	0	0	0	0	0	0
鳥羽市	0	0	0	0	0	0	0	23,225
熊野市	0	0	0	0	0	0	0	7,575
いなべ市	0	0	0	126	0	0	126	75,809
志摩市	0	0	0	0	0	0	0	17,334
伊賀市	0	0	0	0	0	0	0	12,898
木曾町	0	0	0	0	0	0	0	3,256
東員町	0	0	0	0	0	70	70	3,009
菰野町	0	0	0	0	0	0	0	26,224
朝日町	0	0	0	0	0	60	60	2,807
川越町	0	0	0	0	0	0	0	5,287
多気町	0	0	0	0	0	0	0	2,596
明和町	0	0	0	0	0	0	0	0
大玉町	0	0	0	0	0	0	0	11,878
度会町	0	0	0	0	0	7	7	46,552
大紀町	0	0	0	0	0	0	0	1,761
南伊勢町	0	0	0	0	0	0	0	1,485
北紀町	0	0	0	0	0	10	10	9,452
御浜町	0	0	0	0	0	0	0	3,439
紀宝町	8,619	1,634	6,985	0	0	0	8,619	0
市計	0	0	0	126	0	3,231	3,357	497,273
町計	8,619	1,634	6,985	0	0	147	8,766	117,746
県計	8,619	1,634	6,985	126	0	3,378	12,123	615,019

(単位：千円)

項目	徴税費	県 民 税 徴 収 取 扱 費			(B)-(C)	(D)/(A)
		合計	納税義務者数を 基準にした金額	報奨金の額に 相当する金額		
市町名	(B)	(C)	(D)	(%)		
津市	990,611	454,893	0	454,893	535,718	1.3
四日市市	876,126	492,193	0	492,193	383,933	0.5
伊勢市	522,093	204,522	0	204,522	317,571	2.0
松阪市	574,936	239,972	0	239,972	334,964	1.5
桑名市	529,742	237,625	0	237,625	292,117	1.3
鈴鹿市	727,840	322,953	0	322,953	404,887	1.4
名張市	247,546	128,914	0	128,914	118,632	1.2
尾鷲市	103,385	24,505	0	24,505	78,880	4.0
亀山市	148,812	82,182	0	82,182	66,630	0.7
鳥羽市	135,058	27,461	0	27,461	107,597	4.2
熊野市	107,987	21,518	11	21,529	86,458	5.7
いなべ市	287,540	79,618	0	79,618	207,922	2.3
志摩市	253,069	77,826	0	77,826	175,243	3.2
伊賀市	364,480	144,976	0	144,976	219,504	1.6
木曾町	61,154	11,358	0	11,358	49,796	5.4
東員町	126,033	43,296	0	43,296	82,737	2.3
菰野町	276,270	66,600	0	66,600	209,670	3.7
朝日町	81,958	17,712	0	17,712	64,246	3.3
川越町	99,551	26,955	0	26,955	72,596	1.6
多気町	94,467	20,946	0	20,946	73,521	3.2
明和町	87,362	37,099	0	37,099	50,263	1.9
大玉町	78,666	12,666	0	12,666	66,000	6.7
度会町	116,703	31,109	0	31,109	85,594	4.2
大紀町	65,366	12,232	0	12,232	53,134	5.9
南伊勢町	63,083	11,564	0	11,564	51,519	7.4
北紀町	96,322	15,687	0	15,687	80,635	7.6
御浜町	54,779	21,495	0	21,495	33,284	2.4
紀宝町	60,027	11,730	0	11,730	48,297	6.0
市計	5,869,225	2,539,158	655	2,539,169	3,330,056	1.3
町計	1,416,227	355,263	655	355,918	1,060,309	3.5
県計	7,285,452	2,894,421	666	2,895,087	4,390,365	1.5

第37表 令和3年度 市町村税の徴収に要する経費等

(その3)

(単位：人)

項目	徴税職員	会計年度 任用職員等
市町名		
津市	77	11
四日市市	81	35
伊勢市	47	31
松阪市	80	4
桑名市	46	13
鈴鹿市	67	7
名張市	24	10
尾鷲市	11	3
亀山市	25	4
鳥羽市	17	3
熊野市	12	5
いなべ市	21	6
志摩市	24	15
伊賀市	37	11
木曾町	6	0
東員町	10	1
菰野町	20	3
朝日町	6	0
川越町	6	1
多気町	7	0
明和町	13	4
大玉町	6	0
度会町	7	0
大紀町	5	1
大南町	6	0
伊勢町	9	0
紀北町	10	2
御浜町	7	1
紀宝町	5	1
市計	569	158
町計	123	14
県計	692	172

第38表 市町別税率一覧(令和4年4月1日現在)

項目 市町名	市 町 村 民 税			
	個人均等割	個人所得割	法人均等割	法人税割
津 市	全団体標準税率 を採用。  3,500円	全団体標準税率 を採用。  6%	全団体標準税率 を採用。  1号法人… 50,000円 2号法人… 120,000円 3号法人… 130,000円 4号法人… 150,000円 5号法人… 160,000円 6号法人… 400,000円 7号法人… 410,000円 8号法人…1,750,000円 9号法人…3,000,000円	6.0%、7.2%
四 日 市				7.2%
伊 勢 市				6.0%
松 阪 市				6.0%
桑 名 市				6.0%
鈴 鹿 市				7.2%
名 張 市				8.4%
尾 鷲 市				6.0%、8.4%
亀 山 市				6.0%
鳥 羽 市				6.0%
熊 野 市				6.0%
いなべ 市				6.0%
志 摩 市				6.0%
伊 賀 市				6.0%
木 曾 岬 町				6.0%
東 員 町				6.0%
菰 野 町				6.0%、7.2%
朝 日 町				6.0%
川 越 町				6.0%
多 気 町				6.0%
明 和 町	6.0%			
大 台 町	6.0%			
玉 城 町	6.0%			
度 会 町	6.0%			
大 紀 町	6.0%			
南 伊 勢 町	6.0%			
紀 北 町	6.0%			
御 浜 町	6.0%			
紀 宝 町	6.0%			

項目 市町名	軽自動車税 (種別割)	鉱産税	入湯税	都市計画税	固定資産税
津 市	全団体標準税率 を採用。	0.7%、1.0%	150円	0.3%	1.4% 不均一
四 日 市		150円、80円	0.2%	1.4%	
伊 勢 市		150円	0.3%	1.4% 不均一	
松 阪 市		0.7%、1.0%	150円	0.3%	1.4% 不均一
桑 名 市		0.7%、1.0%	210円、150円、60円	0.2%	1.4% 不均一
鈴 鹿 市		0.7%、1.0%	150円、80円	0.2%	1.4%
名 張 市		0.7%、1.0%	150円、20円		1.7%
尾 鷲 市		0.7%、1.0%		0.3%	1.4% 不均一
亀 山 市		0.7%、1.0%	150円、70円	0.3%	1.4% 不均一
鳥 羽 市		0.7%、1.0%	150円	0.2%	1.4% 不均一
熊 野 市			150円、20円		1.4% 不均一
いなべ 市		0.7%、1.0%	150円		1.4%
志 摩 市		0.7%、1.0%	150円		1.4% 不均一
伊 賀 市		0.7%、1.0%	150円、75円		1.4% 不均一
木 曾 岬 町		0.7%、1.0%	150円、50円		1.4%
東 員 町		0.7%、1.0%	150円、80円		1.4%
菰 野 町		0.7%、1.0%	150円、80円		1.4% 不均一
朝 日 町		0.7%、1.0%	150円、100円、50円		1.4%
川 越 町					1.4%
多 気 町		0.7%、1.0%	150円、50円		1.4% 不均一
明 和 町		150円		1.4% 不均一	
大 台 町	0.7%、1.0%	150円		1.4% 不均一	
玉 城 町	0.7%、1.0%	150円		1.4% 不均一	
度 会 町	0.7%、1.0%	150円		1.4% 不均一	
大 紀 町	0.7%、1.0%	150円		1.4% 不均一	
南 伊 勢 町	0.7%、1.0%	150円		1.4% 不均一	
紀 北 町		150円		1.4% 不均一	
御 浜 町				1.4% 不均一	
紀 宝 町	0.7%、1.0%	150円、70円		1.4% 不均一	

第39表 令和3年度 市町村税の徴収実績

(その1)

	総計			現年課税分			滞納繰越分		
	(*国保税(料)除く)								
	調定額(千円)	収入額(千円)	徴収率(%)	調定額(千円)	収入額(千円)	徴収率(%)	調定額(千円)	収入額(千円)	徴収率(%)
津市	42,649,824	41,612,665	97.6	41,419,977	41,137,641	99.3	1,196,886	442,064	36.9
四日市市	73,424,969	72,288,634	98.5	72,172,025	71,745,769	99.4	1,219,024	508,945	41.8
伊勢市	16,446,658	16,092,710	97.8	15,954,639	15,879,102	99.5	477,485	199,074	41.7
松阪市	23,022,443	21,899,805	95.1	21,805,256	21,577,826	99.0	1,190,706	295,498	24.8
桑名市	22,445,779	21,812,056	97.2	21,708,949	21,544,277	99.2	724,951	255,900	35.3
鈴鹿市	30,185,749	29,323,832	97.1	29,249,087	28,977,530	99.1	911,633	321,273	35.2
名張市	10,086,966	9,842,826	97.6	9,837,391	9,753,980	99.2	237,736	77,007	32.4
尾鷲市	2,062,189	1,975,637	95.8	1,958,122	1,935,470	98.8	101,451	37,551	37.0
亀山市	10,342,120	9,993,367	96.6	9,875,419	9,803,849	99.3	459,379	182,196	39.7
鳥羽市	2,717,057	2,559,870	94.2	2,492,422	2,446,671	98.2	222,374	110,938	49.9
熊野市	1,562,146	1,509,981	96.7	1,505,471	1,489,560	98.9	54,202	17,948	33.1
いなべ市	9,400,767	9,225,403	98.1	9,213,607	9,151,248	99.3	176,057	63,052	35.8
志摩市	5,912,666	5,507,862	93.2	5,515,863	5,439,719	98.6	389,530	60,870	15.6
伊賀市	14,607,071	14,045,013	96.2	13,963,735	13,845,303	99.2	623,589	179,963	28.9
木曾岬町	951,852	920,233	96.7	915,777	909,065	99.3	35,391	10,484	29.6
東員町	3,681,453	3,656,814	99.3	3,648,599	3,636,082	99.7	29,961	17,839	59.5
菰野町	5,785,194	5,655,769	97.8	5,661,664	5,607,610	99.0	117,446	42,075	35.8
朝日町	2,003,518	1,971,068	98.4	1,968,391	1,961,560	99.7	34,184	8,565	25.1
川越町	4,588,074	4,476,165	97.6	4,479,306	4,454,454	99.4	106,048	18,991	17.9
多気町	2,358,032	2,309,256	97.9	2,259,414	2,246,899	99.4	93,724	57,464	61.3
明和町	2,710,615	2,614,536	96.5	2,611,846	2,580,444	98.8	94,939	30,262	31.9
大台町	1,028,370	985,922	95.9	986,542	974,471	98.8	40,520	10,143	25.0
大玉町	2,062,959	2,035,912	98.7	2,020,050	2,011,805	99.6	40,099	21,297	53.1
度会町	934,450	905,646	96.9	899,365	894,541	99.5	32,994	9,014	27.3
大紀町	717,205	698,191	97.3	700,185	692,077	98.8	15,687	4,781	30.5
南伊勢町	1,112,857	1,064,768	95.7	1,058,172	1,045,579	98.8	52,980	17,484	33.0
北紀町	1,449,160	1,407,282	97.1	1,395,302	1,384,451	99.2	51,359	20,332	39.6
御浜町	844,673	808,475	95.7	804,758	798,713	99.2	37,973	7,820	20.6
紀宝町	1,101,474	1,028,762	93.4	1,030,866	1,016,219	98.6	68,155	10,090	14.8
市計	264,866,404	257,689,661	97.3	256,671,963	254,727,945	99.2	7,985,003	2,752,279	34.5
町計	31,329,886	30,538,799	97.5	30,440,237	30,213,970	99.3	851,460	286,641	33.7
県計	296,196,290	288,228,460	97.3	287,112,200	284,941,915	99.2	8,836,463	3,038,920	34.4

	市町村民税			現年課税分			滞納繰越分		
	調定額(千円)	収入額(千円)	徴収率(%)	調定額(千円)	収入額(千円)	徴収率(%)	調定額(千円)	収入額(千円)	徴収率(%)
津市	19,432,178	19,068,338	98.1	19,058,016	18,930,006	99.3	374,162	138,332	37.0
四日市市	25,861,954	25,188,775	97.4	25,190,872	24,930,704	99.0	671,082	258,071	38.5
伊勢市	7,188,784	7,091,807	98.7	7,049,784	7,025,220	99.7	139,000	66,587	47.9
松阪市	9,792,292	9,408,775	96.1	9,356,826	9,255,132	98.9	435,466	153,643	35.3
桑名市	10,500,344	10,149,194	96.7	10,090,134	10,010,419	99.2	410,210	138,775	33.8
鈴鹿市	13,844,792	13,362,521	96.5	13,341,234	13,187,832	98.9	503,558	174,689	34.7
名張市	4,384,034	4,305,551	98.2	4,308,644	4,272,581	99.2	75,390	32,970	43.7
尾鷲市	909,672	875,302	96.2	863,870	853,295	98.8	45,802	22,007	48.0
亀山市	3,404,243	3,256,645	95.7	3,205,053	3,173,966	99.0	199,190	82,679	41.5
鳥羽市	813,317	791,266	97.3	794,033	783,607	98.7	19,284	7,659	39.7
熊野市	657,912	635,996	96.7	636,736	629,732	98.9	21,176	6,264	29.6
いなべ市	3,024,282	2,934,687	97.0	2,933,235	2,899,254	98.8	91,047	35,433	38.9
志摩市	2,103,995	2,027,996	96.4	2,036,811	2,011,778	98.8	67,184	16,218	24.1
伊賀市	5,586,311	5,392,489	96.5	5,388,578	5,337,081	99.0	197,733	55,408	28.0
木曾岬町	377,791	362,260	95.9	359,926	356,460	99.0	17,865	5,800	32.5
東員町	1,649,823	1,634,854	99.1	1,632,165	1,624,375	99.5	17,658	10,479	59.3
菰野町	2,814,618	2,744,983	97.5	2,762,121	2,729,227	98.8	52,497	15,756	30.0
朝日町	831,160	804,516	96.8	802,739	798,185	99.4	28,421	6,331	22.3
川越町	1,152,931	1,111,767	96.4	1,114,472	1,101,418	98.8	38,459	10,349	26.9
多気町	752,235	737,504	98.0	691,019	686,938	99.4	61,216	50,566	82.6
明和町	1,172,555	1,147,049	97.8	1,141,114	1,133,906	99.4	31,441	13,143	41.8
大台町	387,050	375,839	97.1	374,882	370,758	98.9	12,168	5,081	41.8
大玉町	874,057	864,169	98.9	862,069	858,302	99.6	11,988	5,867	48.9
度会町	377,111	369,217	97.9	367,049	365,333	99.5	10,062	3,884	38.6
大紀町	308,853	303,674	98.3	304,694	302,147	99.2	4,159	1,527	36.7
南伊勢町	461,738	447,665	97.0	444,609	441,183	99.2	17,129	6,482	37.8
北紀町	634,663	614,788	96.9	608,393	603,981	99.3	26,270	10,807	41.1
御浜町	376,400	367,025	97.5	365,054	363,279	99.5	11,346	3,746	33.0
紀宝町	481,918	440,216	91.3	440,369	435,260	98.8	41,549	4,956	11.9
市計	107,504,110	104,489,342	97.2	104,253,826	103,300,607	99.1	3,250,284	1,188,735	36.6
町計	12,652,903	12,325,526	97.4	12,270,675	12,170,752	99.2	382,228	154,774	40.5
県計	120,157,013	116,814,868	97.2	116,524,501	115,471,359	99.1	3,632,512	1,343,509	37.0

第39表 令和3年度 市町村税の徴収実績

(その2)

	個人均等割						所得割		
	左のうち現年課税分						調定額(千円)	収入額(千円)	徴収率(%)
	調定額(千円)	収入額(千円)	徴収率(%)	調定額(千円)	収入額(千円)	徴収率(%)			
津市	499,638	489,349	97.9	489,495	485,802	99.2	15,753,335	15,428,940	97.9
四日市市	592,217	573,029	96.8	573,965	566,641	98.7	20,243,850	19,597,592	96.8
伊勢市	228,068	225,121	98.7	224,206	223,365	99.6	6,132,992	6,053,755	98.7
松阪市	290,273	278,147	95.8	277,392	274,127	98.8	8,241,128	7,896,835	95.8
桑名市	267,096	258,130	96.6	257,079	254,893	99.1	9,228,441	8,918,657	96.6
鈴鹿市	385,983	371,253	96.2	370,822	366,142	98.7	11,834,624	11,386,864	96.2
名張市	144,314	141,499	98.0	141,801	140,451	99.0	3,664,966	3,593,476	98.0
尾鷲市	29,418	28,114	95.6	28,203	27,796	98.6	727,401	695,168	95.6
亀山市	96,804	91,793	94.8	91,694	90,610	98.8	2,709,665	2,569,403	94.8
鳥羽市	31,703	30,815	97.2	30,972	30,528	98.6	671,451	652,484	97.2
熊野市	25,876	24,928	96.3	25,106	24,799	98.8	563,430	542,785	96.3
いなべ市	91,570	88,221	96.3	88,182	86,923	98.6	2,560,742	2,475,775	96.7
志摩市	89,657	86,501	96.5	86,851	85,783	98.8	1,789,223	1,726,222	96.5
伊賀市	175,575	168,796	96.1	168,834	166,913	98.9	4,330,089	4,162,932	96.1
木曾岬町	13,015	12,456	95.7	12,345	12,230	99.1	302,105	288,237	95.4
東員町	48,644	48,159	99.0	48,197	47,937	99.5	1,355,041	1,341,441	99.0
菰野町	77,944	75,725	97.2	77,028	75,452	98.0	2,388,003	2,324,011	97.3
朝日町	20,336	19,622	96.5	19,572	19,450	99.4	727,778	702,179	96.5
川越町	30,858	29,664	96.1	29,823	29,418	98.6	944,206	906,364	96.0
多気町	25,322	24,732	97.7	24,751	24,588	99.3	576,052	562,313	97.6
明和町	43,376	42,235	97.4	42,290	41,726	98.7	1,006,816	987,888	98.1
大玉町	15,312	14,860	97.7	14,822	14,645	98.8	334,754	324,726	97.0
玉城町	28,183	27,637	98.1	27,590	27,448	99.5	671,086	662,884	98.8
度会町	14,663	14,343	97.8	14,250	14,180	99.5	335,586	328,262	97.8
大紀町	12,758	12,539	98.3	12,579	12,469	99.1	265,563	261,015	98.3
南伊勢町	19,107	18,443	96.5	18,301	18,141	99.1	384,397	371,038	96.5
北紀町	24,793	24,032	96.9	23,943	23,755	99.2	534,062	517,922	97.0
御浜町	16,811	16,357	97.3	16,261	16,167	99.4	314,540	306,059	97.3
紀宝町	19,039	17,215	90.4	17,270	17,006	98.5	422,668	383,154	90.7
市計	2,948,192	2,855,696	96.9	2,854,602	2,824,773	99.0	88,451,337	85,700,888	96.9
町計	410,161	398,019	97.0	399,022	394,612	98.9	10,562,657	10,267,493	97.2
県計	3,358,353	3,253,715	96.9	3,253,624	3,219,385	98.9	99,013,994	95,968,381	96.9

	個人計								
	左のうち現年課税分			左のうち現年課税分			左のうち現年課税分		
	調定額(千円)	収入額(千円)	徴収率(%)	調定額(千円)	収入額(千円)	徴収率(%)	調定額(千円)	収入額(千円)	徴収率(%)
津市	15,433,541	15,317,104	99.2	16,252,973	15,918,289	97.9	15,923,036	15,802,906	99.2
四日市市	19,635,077	19,384,537	98.7	20,836,067	20,170,621	96.8	20,209,042	19,951,178	98.7
伊勢市	6,029,145	6,006,524	99.6	6,361,060	6,278,876	98.7	6,253,351	6,229,889	99.6
松阪市	7,875,417	7,782,715	98.8	8,531,401	8,174,982	95.8	8,152,809	8,056,842	98.8
桑名市	8,882,340	8,806,823	99.1	9,495,537	9,176,787	96.6	9,139,419	9,061,716	99.1
鈴鹿市	11,373,771	11,231,512	98.7	12,220,607	11,758,117	96.2	11,744,593	11,597,654	98.7
名張市	3,601,159	3,566,864	99.0	3,809,280	3,734,975	98.0	3,742,960	3,707,315	99.0
尾鷲市	697,355	687,302	98.6	756,819	723,282	95.6	725,558	715,098	98.6
亀山市	2,566,634	2,536,288	98.8	2,806,469	2,661,196	94.8	2,658,328	2,626,898	98.8
鳥羽市	655,703	646,302	98.6	703,154	683,299	97.2	686,675	676,830	98.6
熊野市	546,653	539,970	98.8	589,306	567,713	96.3	571,759	564,769	98.8
いなべ市	2,475,070	2,442,852	98.7	2,652,312	2,563,996	96.7	2,563,252	2,529,775	98.7
志摩市	1,733,219	1,711,894	98.8	1,878,880	1,812,723	96.5	1,820,070	1,797,677	98.8
伊賀市	4,163,851	4,116,479	98.9	4,505,664	4,331,728	96.1	4,332,685	4,283,392	98.9
木曾岬町	286,025	282,824	98.9	315,120	300,693	95.4	298,370	295,054	98.9
東員町	1,342,457	1,335,211	99.5	1,403,685	1,389,600	99.0	1,390,654	1,383,148	99.5
菰野町	2,340,522	2,309,855	98.7	2,465,947	2,399,736	97.3	2,417,550	2,385,307	98.7
朝日町	700,422	696,040	99.4	748,114	721,801	96.5	719,994	715,490	99.4
川越町	910,809	898,422	98.6	975,064	936,028	96.0	940,632	927,840	98.6
多気町	562,671	558,957	99.3	601,374	587,045	97.6	587,422	583,545	99.3
明和町	981,612	975,985	99.4	1,050,192	1,030,123	98.1	1,023,902	1,017,711	99.4
大玉町	323,844	319,960	98.8	350,066	339,586	97.0	338,666	334,605	98.8
玉城町	661,756	658,359	99.5	699,269	690,521	98.7	689,346	685,807	99.5
度会町	326,137	324,541	99.5	350,249	342,605	97.8	340,387	338,721	99.5
大紀町	261,843	259,558	99.1	278,321	273,554	98.3	274,422	272,027	99.1
南伊勢町	368,184	364,968	99.1	403,504	389,481	96.5	386,485	383,109	99.1
北紀町	516,148	512,097	99.2	558,855	541,954	97.0	540,091	535,852	99.2
御浜町	304,257	302,503	99.4	331,351	322,416	97.3	320,518	318,670	99.4
紀宝町	383,293	378,497	98.7	441,707	400,369	90.6	400,563	395,503	98.7
市計	85,668,935	84,777,166	99.0	91,399,529	88,556,584	96.9	88,523,537	87,601,939	99.0
町計	10,269,980	10,177,777	99.1	10,972,818	10,665,512	97.2	10,669,002	10,572,389	99.1
県計	95,938,915	94,954,943	99.0	102,372,347	99,222,096	96.9	99,192,539	98,174,328	99.0



第39表 令和3年度 市町村税の徴収実績

(その3)

	法人均等割			左のうち現年課税分			法人税割		
	調定額(千円)	収入額(千円)	徴収率(%)	調定額(千円)	収入額(千円)	徴収率(%)	調定額(千円)	収入額(千円)	徴収率(%)
津市	897,729	889,496	99.1	885,241	883,016	99.7	2,281,476	2,260,553	99.1
四日市市	1,136,299	1,134,302	99.8	1,124,307	1,123,787	100.0	3,889,588	3,883,852	99.9
伊勢市	334,391	328,414	98.2	321,750	321,304	99.9	493,333	484,517	98.2
松阪市	427,997	418,799	97.9	408,692	406,748	99.5	832,894	814,994	97.9
桑名市	415,043	401,642	96.8	392,668	391,837	99.8	589,764	570,765	96.8
鈴鹿市	509,116	502,915	98.8	500,482	498,456	99.6	1,115,069	1,101,489	98.8
名張市	190,444	189,060	99.3	187,439	187,301	99.9	384,310	381,516	99.3
尾鷲市	64,982	64,847	99.8	52,368	52,234	99.7	87,871	87,173	99.2
亀山市	170,741	167,305	98.0	164,170	163,280	99.5	427,033	428,144	100.3
鳥羽市	70,881	69,265	97.7	68,721	68,349	99.5	39,282	38,702	98.5
熊野市	40,184	39,995	99.5	38,058	38,050	100.0	28,422	28,288	99.5
いなべ市	133,843	133,382	99.7	133,128	132,946	99.9	238,127	237,309	99.7
志摩市	129,303	123,649	95.6	124,493	122,976	98.8	95,812	91,624	95.6
伊賀市	309,639	303,941	98.2	302,546	301,915	99.8	771,008	756,820	98.2
木曾岬町	25,968	24,864	95.7	24,853	24,703	99.4	36,703	36,703	100.0
東員町	82,554	82,083	99.4	80,277	79,993	99.6	163,584	163,171	99.7
菰野町	108,844	106,728	98.1	106,948	106,533	99.6	239,827	238,519	99.5
朝日町	32,898	32,567	99.0	32,597	32,547	99.8	50,148	50,148	100.0
川越町	67,491	66,939	99.2	66,515	66,415	99.8	110,376	108,800	98.6
多気町	50,517	50,410	99.8	47,261	47,168	99.8	100,344	100,049	99.7
明和町	61,700	58,930	95.5	59,103	58,562	99.1	60,663	57,996	95.6
大台町	26,141	25,410	97.2	25,373	25,310	99.8	10,843	10,843	100.0
大玉町	40,988	39,878	97.3	39,213	39,013	99.5	133,800	133,770	100.0
度会町	15,199	14,949	98.4	14,999	14,949	99.7	11,663	11,663	100.0
大紀町	16,494	16,109	97.7	16,234	16,109	99.2	14,038	14,011	99.8
南伊勢町	27,005	26,955	99.8	26,895	26,845	99.8	31,229	31,229	100.0
紀北町	36,523	35,091	96.1	32,907	32,824	99.7	39,285	37,743	96.1
御浜町	19,713	19,500	98.9	19,489	19,500	100.1	25,336	25,109	99.1
紀宝町	15,171	14,812	97.6	14,771	14,722	99.7	25,040	25,035	100.0
市計	4,830,592	4,767,012	98.7	4,704,063	4,692,199	99.7	11,273,989	11,165,746	99.0
町計	627,206	615,225	98.1	607,435	605,193	99.6	1,052,879	1,044,789	99.2
県計	5,457,798	5,382,237	98.6	5,311,498	5,297,392	99.7	12,326,868	12,210,535	99.1

	法人均等割			法人計			法人税割		
	調定額(千円)	収入額(千円)	徴収率(%)	調定額(千円)	収入額(千円)	徴収率(%)	調定額(千円)	収入額(千円)	徴収率(%)
津市	2,249,739	2,244,084	99.7	3,179,205	3,150,049	99.1	3,134,980	3,127,100	99.7
四日市市	3,857,523	3,855,739	100.0	5,025,887	5,018,154	99.8	4,981,830	4,979,526	100.0
伊勢市	474,683	474,027	99.9	827,724	812,931	98.2	796,433	795,331	99.9
松阪市	795,325	791,542	99.5	1,260,891	1,233,793	97.9	1,204,017	1,198,290	99.5
桑名市	558,047	556,866	99.8	1,004,807	972,407	96.8	950,715	948,703	99.8
鈴鹿市	1,096,159	1,091,722	99.6	1,624,185	1,604,404	98.8	1,596,641	1,590,178	99.6
名張市	378,245	377,965	99.9	574,754	570,576	99.3	565,684	565,266	99.9
尾鷲市	85,944	85,963	100.0	152,853	152,020	99.5	138,312	138,197	99.9
亀山市	382,555	383,788	100.3	597,774	595,449	99.6	546,725	547,068	100.1
鳥羽市	38,637	38,428	99.5	110,163	107,967	98.0	107,358	106,777	99.5
熊野市	26,919	26,913	100.0	68,606	68,283	99.5	64,977	64,963	100.0
いなべ市	236,855	236,533	99.9	371,970	370,691	99.7	369,983	369,479	99.9
志摩市	92,248	91,125	98.8	225,115	215,273	95.6	216,741	214,101	98.8
伊賀市	753,347	751,774	99.8	1,080,647	1,060,761	98.2	1,055,893	1,053,689	99.8
木曾岬町	36,703	36,703	100.0	62,671	61,567	98.2	61,556	61,406	99.8
東員町	161,234	161,234	100.0	246,138	245,254	99.6	241,511	241,227	99.9
菰野町	237,623	237,387	99.9	348,671	345,247	99.0	344,571	343,920	99.8
朝日町	50,148	50,148	100.0	83,046	82,715	99.6	82,745	82,695	99.9
川越町	107,325	107,163	99.8	177,867	175,739	98.8	173,840	173,578	99.8
多気町	56,336	56,225	99.8	150,861	150,459	99.7	103,597	103,393	99.8
明和町	58,109	57,633	99.2	122,363	116,926	95.6	117,212	116,195	99.1
大台町	10,843	10,843	100.0	36,984	36,253	98.0	36,216	36,153	99.8
大玉町	133,510	133,482	100.0	174,788	173,648	99.3	172,723	172,495	99.9
度会町	11,663	11,663	100.0	26,862	26,612	99.1	26,662	26,612	99.8
大紀町	14,038	14,011	99.8	30,532	30,120	98.7	30,272	30,120	99.5
南伊勢町	31,229	31,229	100.0	58,234	58,184	99.9	58,124	58,074	99.9
紀北町	35,395	35,305	99.7	75,808	72,834	96.1	68,302	68,129	99.7
御浜町	25,047	25,109	100.2	45,049	44,609	99.0	44,536	44,609	100.2
紀宝町	25,035	25,035	100.0	40,211	39,847	99.1	39,806	39,757	99.9
市計	11,026,226	11,006,469	99.8	16,104,581	15,932,758	98.9	15,730,289	15,698,668	99.8
町計	994,238	993,170	99.9	1,680,085	1,660,014	98.8	1,601,673	1,598,363	99.8
県計	12,020,464	11,999,639	99.8	17,784,666	17,592,772	98.9	17,331,962	17,297,031	99.8

第39表 令和3年度 市町村税の徴収実績

(その4)

	固定資産税 (純固定資産税+交付金)								
	現年課税分			滞納繰越分					
	調定額(千円)	収入額(千円)	徴収率(%)	調定額(千円)	収入額(千円)	徴収率(%)	調定額(千円)	収入額(千円)	徴収率(%)
津市	18,344,553	17,776,761	96.9	17,641,677	17,514,115	99.3	702,876	262,646	37.4
四日市市	38,013,451	37,623,097	99.0	37,557,069	37,416,819	99.6	456,382	206,278	45.2
伊勢市	6,668,676	6,464,167	96.9	6,398,710	6,358,924	99.4	269,966	105,243	39.0
松阪市	10,237,987	9,628,724	94.0	9,612,275	9,510,978	98.9	625,712	117,746	18.8
桑名市	9,587,452	9,348,076	97.5	9,316,767	9,245,587	99.2	270,685	102,489	37.9
鈴鹿市	13,008,317	12,729,139	97.9	12,697,147	12,606,445	99.3	311,170	122,694	39.4
名張市	4,984,771	4,830,524	96.9	4,832,685	4,788,050	99.1	152,086	42,474	27.9
尾鷲市	815,360	773,496	94.9	770,174	760,682	98.8	45,186	12,814	28.4
亀山市	5,634,375	5,484,984	97.3	5,431,574	5,400,317	99.4	202,801	84,667	41.7
鳥羽市	1,480,747	1,357,373	91.7	1,295,441	1,263,381	97.5	185,306	93,992	50.7
熊野市	713,318	687,219	96.3	683,569	676,120	98.9	29,749	11,099	37.3
いなべ市	5,863,774	5,786,192	98.7	5,786,719	5,760,511	99.5	77,055	25,681	33.3
志摩市	3,156,775	2,845,994	90.2	2,851,406	2,804,648	98.4	305,369	41,346	13.5
伊賀市	7,924,612	7,580,242	95.7	7,521,838	7,461,481	99.2	402,774	118,761	29.5
木曾岬町	520,378	505,616	97.2	503,886	501,127	99.5	16,492	4,489	27.2
員弁町	1,790,336	1,781,607	99.5	1,778,880	1,774,593	99.8	11,456	7,014	61.2
東菰野町	2,508,577	2,458,351	98.0	2,451,047	2,433,127	99.3	57,530	25,224	43.8
朝日町	1,074,589	1,069,453	99.5	1,069,374	1,067,357	99.8	5,215	2,096	40.2
川越町	3,263,867	3,196,875	97.9	3,199,430	3,188,746	99.7	64,437	8,129	12.6
多気町	1,443,520	1,412,891	97.9	1,414,375	1,406,745	99.5	29,145	6,146	21.1
明和町	1,294,058	1,228,700	94.9	1,236,107	1,212,967	98.1	57,951	15,733	27.1
大玉町	562,033	532,979	94.8	535,826	528,480	98.6	26,207	4,499	17.2
度会町	1,008,186	993,320	98.5	982,665	978,730	99.6	25,521	14,590	57.2
大紀町	475,854	456,266	95.9	454,269	451,369	99.4	21,585	4,897	22.7
南伊勢町	331,556	319,921	96.5	321,768	317,011	98.5	9,788	2,910	29.7
北紀町	539,749	508,789	94.3	507,369	499,064	98.4	32,380	9,725	30.0
御浜町	648,633	628,716	96.9	626,457	620,505	99.0	22,176	8,211	37.0
紀宝町	370,864	347,409	93.7	347,322	343,749	99.0	23,542	3,660	15.5
市計	126,434,168	122,915,988	97.2	122,397,051	121,568,058	99.3	4,037,117	1,347,930	33.4
町計	16,346,407	15,927,385	97.4	15,919,468	15,805,560	99.3	426,939	121,825	28.5
県計	142,780,575	138,843,373	97.2	138,316,519	137,373,618	99.3	4,464,056	1,469,755	32.9

	純固定資産税(土地+家屋+償却資産)						(土地)		
	左のうち現年課税分			左のうち現年課税分					
	調定額(千円)	収入額(千円)	徴収率(%)	調定額(千円)	収入額(千円)	徴収率(%)	調定額(千円)	収入額(千円)	徴収率(%)
津市	18,294,024	17,726,232	96.9	17,591,148	17,463,586	99.3	5,687,627	5,511,100	96.9
四日市市	37,990,041	37,599,687	99.0	37,533,659	37,393,409	99.6	8,294,254	8,120,547	97.9
伊勢市	6,662,182	6,457,673	96.9	6,392,216	6,352,430	99.4	2,502,174	2,425,364	96.9
松阪市	10,119,316	9,510,053	94.0	9,493,604	9,392,307	98.9	3,121,154	2,933,235	94.0
桑名市	9,566,290	9,326,914	97.5	9,295,605	9,224,425	99.2	3,359,728	3,275,659	97.5
鈴鹿市	12,996,545	12,717,367	97.9	12,685,375	12,594,673	99.3	4,190,948	4,100,915	97.9
名張市	4,983,258	4,829,011	96.9	4,831,172	4,786,537	99.1	1,327,739	1,286,641	96.9
尾鷲市	807,646	765,782	94.8	762,460	752,968	98.8	246,332	233,564	94.8
亀山市	5,633,410	5,484,019	97.3	5,430,609	5,399,352	99.4	1,112,349	1,082,851	97.3
鳥羽市	1,479,366	1,355,992	91.7	1,294,060	1,262,000	97.5	282,373	258,737	91.6
熊野市	706,306	680,207	96.3	676,557	669,108	98.9	193,178	186,043	96.3
いなべ市	5,862,155	5,784,573	98.7	5,785,100	5,758,892	99.5	1,010,191	989,999	98.0
志摩市	3,156,042	2,845,261	90.2	2,850,673	2,803,915	98.4	749,258	675,478	90.2
伊賀市	7,913,247	7,568,877	95.6	7,510,473	7,450,116	99.2	2,014,784	1,930,000	95.8
木曾岬町	502,544	487,782	97.1	486,052	483,293	99.4	175,397	170,486	97.2
員弁町	1,788,930	1,780,201	99.5	1,777,474	1,773,187	99.8	449,287	446,037	99.3
東菰野町	2,507,820	2,457,594	98.0	2,450,290	2,432,370	99.3	807,473	791,301	98.0
朝日町	1,074,589	1,069,453	99.5	1,069,374	1,067,357	99.8	322,541	319,951	99.2
川越町	3,262,569	3,195,577	97.9	3,198,132	3,187,448	99.7	639,075	610,003	95.5
多気町	1,439,977	1,409,348	97.9	1,410,832	1,403,202	99.5	247,342	239,057	96.7
明和町	1,294,056	1,228,698	94.9	1,236,105	1,212,965	98.1	405,040	384,583	94.9
大玉町	556,283	527,229	94.8	530,076	522,730	98.6	143,763	136,255	94.8
度会町	1,007,932	993,066	98.5	982,411	978,476	99.6	275,596	272,510	98.9
大紀町	475,854	456,266	95.9	454,269	451,369	99.4	75,611	72,498	95.9
南伊勢町	331,385	319,750	96.5	321,597	316,840	98.5	56,568	54,582	96.5
北紀町	539,429	508,469	94.3	507,049	498,744	98.4	89,801	84,647	94.3
御浜町	645,355	625,438	96.9	623,179	617,227	99.0	171,050	165,770	96.9
紀宝町	369,473	346,018	93.7	345,931	342,358	99.0	103,855	97,263	93.7
市計	126,169,828	122,651,648	97.2	122,132,711	121,303,718	99.3	34,092,089	33,010,133	96.8
町計	16,309,980	15,890,958	97.4	15,883,041	15,769,133	99.3	4,075,431	3,951,878	97.0
県計	142,479,808	138,542,606	97.2	138,015,752	137,072,851	99.3	38,167,520	36,962,011	96.8

第39表 令和3年度 市町村税の徴収実績

(その5)

	( 家 屋 )								
	左のうち現年課税分			左のうち現年課税分			左のうち現年課税分		
	調定額(千円)	収入額(千円)	徴収率(%)	調定額(千円)	収入額(千円)	徴収率(%)	調定額(千円)	収入額(千円)	徴収率(%)
津市	5,469,102	5,429,443	99.3	7,916,791	7,671,078	96.9	7,612,620	7,557,417	99.3
四日市市	8,112,809	8,050,017	99.2	10,054,278	9,845,443	97.9	9,837,201	9,761,063	99.2
伊勢市	2,400,780	2,385,837	99.4	3,111,163	3,015,659	96.9	2,985,092	2,966,512	99.4
松阪市	2,928,162	2,896,918	98.9	4,213,487	3,959,802	94.0	3,952,953	3,910,775	98.9
桑名市	3,264,662	3,239,664	99.2	4,055,302	3,953,826	97.5	3,940,554	3,910,380	99.2
鈴鹿市	4,090,605	4,061,350	99.3	5,722,848	5,599,906	97.9	5,585,828	5,545,880	99.3
名張市	1,287,217	1,275,324	99.1	2,270,551	2,200,271	96.9	2,201,255	2,180,918	99.1
尾鷲市	232,550	229,655	98.8	327,096	310,141	94.8	308,796	304,952	98.8
亀山市	1,072,305	1,066,133	99.4	2,292,985	2,232,177	97.3	2,210,438	2,197,715	99.4
鳥羽市	246,817	240,702	97.5	736,875	675,576	91.7	644,902	628,925	97.5
熊野市	185,042	183,007	98.9	308,858	297,441	96.3	295,849	292,588	98.9
いなべ市	986,606	982,138	99.5	1,760,487	1,725,293	98.0	1,719,384	1,711,595	99.5
志摩市	676,762	665,662	98.4	1,535,497	1,384,294	90.2	1,386,927	1,364,178	98.4
伊賀市	1,912,234	1,899,717	99.3	3,137,747	3,005,708	95.8	2,978,040	2,958,546	99.3
木曾岬町	169,962	169,007	99.4	178,793	173,341	97.0	172,640	171,666	99.4
東員町	444,811	443,295	99.7	700,183	694,724	99.2	693,207	690,452	99.6
菰野町	788,949	783,179	99.3	1,048,895	1,027,888	98.0	1,024,833	1,017,338	99.3
朝日町	319,911	318,894	99.7	317,103	314,557	99.2	314,518	313,518	99.7
川越町	611,089	606,472	99.2	652,870	623,418	95.5	624,567	619,848	99.2
多気町	239,531	237,410	99.1	597,713	576,978	96.5	577,924	572,805	99.1
明和町	386,901	379,658	98.1	584,565	555,371	95.0	558,719	548,260	98.1
大台町	136,990	135,092	98.6	188,493	178,648	94.8	179,613	177,124	98.6
大玉町	268,618	268,521	100.0	423,971	419,142	98.9	413,236	413,005	99.9
度会町	72,181	71,720	99.4	162,980	156,271	95.9	155,587	154,594	99.4
大紀町	54,897	54,085	98.5	144,308	139,241	96.5	140,046	137,974	98.5
南伊勢町	84,411	83,028	98.4	214,651	202,332	94.3	201,766	198,462	98.4
紀北町	165,172	163,594	99.0	251,476	243,716	96.9	242,835	240,516	99.0
御浜町	97,238	96,234	99.0	150,664	141,099	93.7	141,064	139,607	99.0
紀宝町	107,859	105,945	98.2	179,825	170,124	94.6	171,595	168,548	98.2
市計	32,865,653	32,605,567	99.2	47,443,965	45,876,615	96.7	45,659,839	45,291,444	99.2
町計	3,948,520	3,916,134	99.2	5,796,490	5,616,850	96.9	5,612,150	5,563,717	99.1
県計	36,814,173	36,521,701	99.2	53,240,455	51,493,465	96.7	51,271,989	50,855,161	99.2

	( 債 却 資 産 )						(交付金)
	左のうち現年課税分			左のうち現年課税分			(千円)
	調定額(千円)	収入額(千円)	徴収率(%)	調定額(千円)	収入額(千円)	徴収率(%)	
津市	4,689,606	4,544,054	96.9	4,509,426	4,476,726	99.3	50,529
四日市市	19,641,509	19,633,697	100.0	19,583,649	19,582,329	100.0	23,410
伊勢市	1,048,845	1,016,650	96.9	1,006,344	1,000,081	99.4	6,494
松阪市	2,784,675	2,617,016	94.0	2,612,489	2,584,614	98.9	118,671
桑名市	2,151,260	2,097,429	97.5	2,090,389	2,074,381	99.2	21,162
鈴鹿市	3,082,749	3,016,546	97.9	3,008,942	2,987,443	99.3	11,772
名張市	1,384,968	1,342,099	96.9	1,342,700	1,330,295	99.1	1,513
尾鷲市	234,218	222,077	94.8	221,114	218,361	98.8	7,714
亀山市	2,228,076	2,168,991	97.3	2,147,866	2,135,504	99.4	965
鳥羽市	460,118	421,679	91.6	402,341	392,373	97.5	1,381
熊野市	204,270	196,723	96.3	195,666	193,513	98.9	7,012
いなべ市	3,091,477	3,069,281	99.3	3,079,110	3,065,159	99.5	1,619
志摩市	871,287	785,489	90.2	786,984	774,075	98.4	733
伊賀市	2,760,716	2,633,169	95.4	2,620,199	2,591,853	98.9	11,365
木曾岬町	148,354	143,955	97.0	143,450	142,620	99.4	17,834
東員町	639,460	639,440	100.0	639,456	639,440	100.0	1,406
菰野町	651,452	638,405	98.0	636,508	631,853	99.3	757
朝日町	434,945	434,945	100.0	434,945	434,945	100.0	0
川越町	1,970,624	1,962,156	99.6	1,962,476	1,961,128	99.9	1,298
多気町	594,922	593,313	99.7	593,377	592,987	99.9	3,543
明和町	304,451	288,744	94.8	290,485	285,047	98.1	2
大台町	224,027	212,326	94.8	213,473	210,514	98.6	5,750
大玉町	308,365	301,414	97.7	300,557	296,950	98.8	254
度会町	237,263	227,497	95.9	226,501	225,055	99.4	0
大紀町	130,509	125,927	96.5	126,654	124,781	98.5	171
南伊勢町	234,977	221,490	94.3	220,872	217,254	98.4	320
紀北町	222,829	215,952	96.9	215,172	213,117	99.0	3,278
御浜町	114,954	107,656	93.7	107,629	106,517	99.0	1,391
紀宝町	220,927	209,010	94.6	210,816	207,074	98.2	423
市計	44,633,774	43,764,900	98.1	43,607,219	43,406,707	99.5	264,340
町計	6,438,059	6,322,230	98.2	6,322,371	6,289,282	99.5	36,427
県計	51,071,833	50,087,130	98.1	49,929,590	49,695,989	99.5	300,767

第39表 令和3年度 市町村税の徴収実績

(その6)

	軽自動車税種別割 (旧軽自動車税含)						軽自動車税環境性能割		
				左のうち現年課税分					
	調定額(千円)	収入額(千円)	徴収率(%)	調定額(千円)	収入額(千円)	徴収率(%)	調定額(千円)	収入額(千円)	徴収率(%)
津市	865,363	831,751	96.1	834,104	823,019	98.7	32,961	32,960	100.0
四日市市	877,222	840,877	95.9	845,258	831,999	98.4	33,920	33,920	100.0
伊勢市	419,837	408,384	97.3	405,101	402,107	99.3	14,534	14,534	100.0
松阪市	614,352	572,554	93.2	575,686	563,214	97.8	26,481	26,481	100.0
桑名市	361,056	341,279	94.5	341,937	336,085	98.3	11,879	11,879	100.0
鈴鹿市	726,438	652,085	89.8	658,638	639,672	97.1	25,029	25,029	100.0
名張市	253,862	242,452	95.5	243,602	240,889	98.9	11,839	11,839	100.0
尾鷲市	62,888	58,912	93.7	59,265	58,104	98.0	2,616	2,616	100.0
亀山市	190,162	168,511	88.6	170,151	165,111	97.0	7,322	7,322	100.0
鳥羽市	66,762	64,447	96.5	64,217	63,342	98.6	2,261	2,261	100.0
熊野市	65,617	61,467	93.7	62,340	60,882	97.7	2,473	2,473	100.0
いなべ市	179,723	171,536	95.4	171,768	169,598	98.7	11,103	11,103	100.0
志摩市	217,327	199,303	91.7	200,350	195,997	97.8	7,273	7,273	100.0
伊賀市	363,370	339,531	93.4	340,341	333,763	98.1	19,747	19,747	100.0
木曾岬町	21,387	20,061	93.8	20,353	19,866	97.6	684	684	100.0
東員町	75,009	74,068	98.7	74,162	73,722	99.4	2,893	2,893	100.0
菰野町	149,057	139,493	93.6	141,638	138,398	97.7	6,084	6,084	100.0
朝日町	25,175	24,505	97.3	24,627	24,367	98.9	943	943	100.0
川越町	47,182	43,429	92.0	44,030	42,916	97.5	2,720	2,720	100.0
多気町	70,345	66,930	95.1	66,982	66,178	98.8	4,894	4,893	100.0
明和町	91,917	86,702	94.3	86,370	85,316	98.8	3,830	3,830	100.0
大玉町	36,415	34,232	94.0	34,270	33,669	98.2	1,308	1,308	100.0
度会町	63,640	61,347	96.4	61,050	60,507	99.1	2,810	2,810	100.0
大紀町	37,621	36,299	96.5	36,274	36,066	99.4	2,091	2,091	100.0
南伊勢町	32,678	30,478	93.3	30,938	30,134	97.4	1,333	1,333	100.0
紀北町	49,770	46,714	93.9	46,299	45,437	98.1	1,705	1,705	100.0
御浜町	58,283	56,197	96.4	55,370	54,883	99.1	2,499	2,499	100.0
紀宝町	39,050	35,682	91.4	35,965	35,268	98.1	1,942	1,942	100.0
市計	5,263,979	4,953,089	94.1	4,972,758	4,883,782	98.2	209,438	209,437	100.0
町計	844,220	799,533	94.7	801,927	789,491	98.4	38,189	38,188	100.0
県計	6,108,199	5,752,622	94.2	5,774,685	5,673,273	98.2	247,627	247,625	100.0

	市町村たばこ税					
				左のうち現年課税分		
	調定額(千円)	収入額(千円)	徴収率(%)	調定額(千円)	収入額(千円)	徴収率(%)
津市	1,688,206	1,688,206	100.0	1,688,206	1,688,206	100.0
四日市市	2,244,185	2,244,185	100.0	2,244,185	2,244,185	100.0
伊勢市	770,705	770,705	100.0	770,705	770,705	100.0
松阪市	1,138,866	1,138,866	100.0	1,138,866	1,138,866	100.0
桑名市	874,719	874,719	100.0	874,719	874,719	100.0
鈴鹿市	1,364,338	1,364,338	100.0	1,364,338	1,364,338	100.0
名張市	452,460	452,460	100.0	452,460	452,460	100.0
尾鷲市	150,368	150,368	100.0	150,368	150,368	100.0
亀山市	338,920	338,920	100.0	338,920	338,920	100.0
鳥羽市	135,918	135,918	100.0	135,918	135,918	100.0
熊野市	116,273	116,273	100.0	116,273	116,273	100.0
いなべ市	313,610	313,610	100.0	313,610	313,610	100.0
志摩市	356,348	356,348	100.0	356,348	356,348	100.0
伊賀市	675,033	675,033	100.0	675,033	675,033	100.0
木曾岬町	29,201	29,201	100.0	29,201	29,201	100.0
東員町	163,392	163,392	100.0	163,392	163,392	100.0
菰野町	283,322	283,322	100.0	283,322	283,322	100.0
朝日町	70,533	70,533	100.0	70,533	70,533	100.0
川越町	121,374	121,374	100.0	121,374	121,374	100.0
多気町	87,038	87,038	100.0	87,038	87,038	100.0
明和町	148,255	148,255	100.0	148,255	148,255	100.0
大玉町	41,564	41,564	100.0	41,564	41,564	100.0
度会町	107,995	107,995	100.0	107,995	107,995	100.0
大紀町	41,773	41,773	100.0	41,773	41,773	100.0
南伊勢町	41,773	41,773	100.0	41,773	41,773	100.0
紀北町	58,499	58,499	100.0	58,499	58,499	100.0
御浜町	105,082	105,082	100.0	105,082	105,082	100.0
紀宝町	56,417	56,417	100.0	56,417	56,417	100.0
市計	10,619,949	10,619,949	100.0	10,619,949	10,619,949	100.0
町計	1,412,423	1,412,423	100.0	1,412,423	1,412,423	100.0
県計	12,032,372	12,032,372	100.0	12,032,372	12,032,372	100.0

第39表 令和3年度 市町村税の徴収実績

(その7)

	鉱 産 税						特別土地保有税		
				左のうち現年課税分					
	調定額(千円)	収入額(千円)	徴収率(%)	調定額(千円)	収入額(千円)	徴収率(%)	調定額(千円)	収入額(千円)	徴収率(%)
津市	0	0	-	0	0	-	0	0	-
四日市市	0	0	-	0	0	-	0	0	-
伊勢市	0	0	-	0	0	-	0	0	-
松阪市	0	0	-	0	0	-	12,374	0	0.0
桑名市	0	0	-	0	0	-	0	0	-
鈴鹿市	7	7	100.0	7	7	100.0	0	0	-
名張市	0	0	-	0	0	-	0	0	-
尾鷲市	0	0	-	0	0	-	0	0	-
亀山市	0	0	-	0	0	-	10,230	116	1.1
鳥羽市	0	0	-	0	0	-	0	0	-
熊野市	0	0	-	0	0	-	0	0	-
いなべ市	8,275	8,275	100.0	8,275	8,275	100.0	0	0	-
志摩市	0	0	-	0	0	-	0	0	-
伊賀市	33	33	100.0	33	33	100.0	0	0	-
木曾岬町	0	0	-	0	0	-	0	0	-
東員町	0	0	-	0	0	-	0	0	-
菰野町	0	0	-	0	0	-	0	0	-
朝日町	0	0	-	0	0	-	0	0	-
川越町	0	0	-	0	0	-	0	0	-
多気町	0	0	-	0	0	-	0	0	-
明和町	0	0	-	0	0	-	0	0	-
大台町	0	0	-	0	0	-	0	0	-
大玉町	0	0	-	0	0	-	0	0	-
度会町	0	0	-	0	0	-	0	0	-
大紀町	1,012	1,012	100.0	1,012	1,012	100.0	0	0	-
南伊勢町	1,097	1,097	100.0	1,097	1,097	100.0	0	0	-
紀北町	0	0	-	0	0	-	0	0	-
御浜町	0	0	-	0	0	-	0	0	-
紀宝町	0	0	-	0	0	-	0	0	-
市計	8,315	8,315	100.0	8,315	8,315	100.0	22,604	116	0.5
町計	2,109	2,109	100.0	2,109	2,109	100.0	0	0	-
県計	10,424	10,424	100.0	10,424	10,424	100.0	22,604	116	0.5

	入 湯 税								
	左のうち現年課税分						左のうち現年課税分		
	調定額(千円)	収入額(千円)	徴収率(%)	調定額(千円)	収入額(千円)	徴収率(%)	調定額(千円)	収入額(千円)	徴収率(%)
津市	0	0	-	31,047	31,047	100.0	31,047	31,047	100.0
四日市市	0	0	-	1,881	1,881	100.0	1,881	1,881	100.0
伊勢市	0	0	-	14,119	14,119	100.0	14,119	14,119	100.0
松阪市	0	0	-	0	0	-	0	0	-
桑名市	0	0	-	50,541	50,541	100.0	50,541	50,541	100.0
鈴鹿市	0	0	-	1,152	1,152	100.0	1,152	1,152	100.0
名張市	0	0	-	0	0	-	0	0	-
尾鷲市	0	0	-	0	0	-	0	0	-
亀山市	0	0	-	2,692	2,692	100.0	2,692	2,692	100.0
鳥羽市	0	0	-	107,258	107,258	100.0	106,340	106,340	100.0
熊野市	0	0	-	6,553	6,553	100.0	6,553	6,553	100.0
いなべ市	0	0	-	0	0	-	0	0	-
志摩市	0	0	-	70,948	70,948	100.0	70,948	70,948	100.0
伊賀市	0	0	-	37,912	37,912	100.0	37,912	37,912	100.0
木曾岬町	0	0	-	2,411	2,411	100.0	2,411	2,411	100.0
東員町	0	0	-	0	0	-	0	0	-
菰野町	0	0	-	23,536	23,536	100.0	23,536	23,536	100.0
朝日町	0	0	-	1,118	1,118	100.0	1,118	1,118	100.0
川越町	0	0	-	0	0	-	0	0	-
多気町	0	0	-	0	0	-	0	0	-
明和町	0	0	-	0	0	-	0	0	-
大台町	0	0	-	0	0	-	0	0	-
大玉町	0	0	-	6,271	6,271	100.0	6,271	6,271	100.0
度会町	0	0	-	0	0	-	0	0	-
大紀町	0	0	-	0	0	-	0	0	-
南伊勢町	0	0	-	299	299	100.0	299	299	100.0
紀北町	0	0	-	0	0	-	0	0	-
御浜町	0	0	-	0	0	-	0	0	-
紀宝町	0	0	-	0	0	-	0	0	-
市計	0	0	-	324,103	324,103	100.0	323,185	323,185	100.0
町計	0	0	-	33,635	33,635	100.0	33,635	33,635	100.0
県計	0	0	-	357,738	357,738	100.0	356,820	356,820	100.0

第39表 令和3年度 市町村税の徴収実績

(その8)

	都市計画税 (計)						都市計画税 (土地)					
	左のうち現年課税分			左のうち現年課税分			左のうち現年課税分			左のうち現年課税分		
	調定額(千円)	収入額(千円)	徴収率(%)	調定額(千円)	収入額(千円)	徴収率(%)	調定額(千円)	収入額(千円)	徴収率(%)	調定額(千円)	収入額(千円)	徴収率(%)
津市	2,255,516	2,183,602	96.8	2,166,927	2,151,248	99.3	1,090,271	1,055,509	96.8			
四日市市	2,629,047	2,602,064	99.0	2,597,437	2,587,777	99.6	1,314,304	1,300,732	99.0			
伊勢市	1,370,003	1,328,994	97.0	1,316,220	1,308,027	99.4	692,370	671,644	97.0			
松阪市	1,200,091	1,124,405	93.7	1,121,603	1,109,636	98.9	589,626	552,439	93.7			
桑名市	1,059,788	1,036,368	97.8	1,034,851	1,026,926	99.2	545,031	532,986	97.8			
鈴鹿市	1,215,676	1,189,561	97.9	1,186,571	1,178,084	99.3	513,914	502,874	97.9			
名張市	0	0	-	0	0	-	0	0	-			
尾鷲市	121,285	114,943	94.8	114,445	113,021	98.8	59,187	56,092	94.8			
亀山市	754,176	734,177	97.3	727,029	722,843	99.4	276,232	268,907	97.3			
鳥羽市	110,794	101,347	91.5	96,473	94,083	97.5	35,982	32,969	91.6			
熊野市	0	0	-	0	0	-	0	0	-			
いなべ市	0	0	-	0	0	-	0	0	-			
志摩市	0	0	-	0	0	-	0	0	-			
伊賀市	53	26	49.1	0	0	-	21	10	47.6			
木曾岬町	0	0	-	0	0	-	0	0	-			
東員町	0	0	-	0	0	-	0	0	-			
菰野町	0	0	-	0	0	-	0	0	-			
朝日町	0	0	-	0	0	-	0	0	-			
川越町	0	0	-	0	0	-	0	0	-			
多気町	0	0	-	0	0	-	0	0	-			
明和町	0	0	-	0	0	-	0	0	-			
大台町	0	0	-	0	0	-	0	0	-			
大玉町	0	0	-	0	0	-	0	0	-			
度会町	0	0	-	0	0	-	0	0	-			
大紀町	0	0	-	0	0	-	0	0	-			
南伊勢町	0	0	-	0	0	-	0	0	-			
紀北町	0	0	-	0	0	-	0	0	-			
御浜町	0	0	-	0	0	-	0	0	-			
紀宝町	0	0	-	0	0	-	0	0	-			
市計	10,716,429	10,415,487	97.2	10,361,556	10,291,645	99.3	5,116,938	4,974,162	97.2			
町計	0	0	-	0	0	-	0	0	-			
県計	10,716,429	10,415,487	97.2	10,361,556	10,291,645	99.3	5,116,938	4,974,162	97.2			

	都市計画税 (家屋)								
	左のうち現年課税分			左のうち現年課税分			左のうち現年課税分		
	調定額(千円)	収入額(千円)	徴収率(%)	調定額(千円)	収入額(千円)	徴収率(%)	調定額(千円)	収入額(千円)	徴収率(%)
津市	1,047,449	1,039,870	99.3	1,165,245	1,128,093	96.8	1,119,478	1,111,378	99.3
四日市市	1,298,350	1,293,521	99.6	1,314,743	1,301,332	99.0	1,299,087	1,294,256	99.6
伊勢市	665,189	661,048	99.4	677,633	657,350	97.0	651,031	646,979	99.4
松阪市	551,063	545,183	98.9	610,465	571,966	93.7	570,540	564,453	98.9
桑名市	532,206	528,130	99.2	514,757	503,382	97.8	502,645	498,796	99.2
鈴鹿市	501,610	498,022	99.3	701,762	686,687	97.9	684,961	680,062	99.3
名張市	0	0	-	0	0	-	0	0	-
尾鷲市	55,849	55,155	98.8	62,098	58,851	94.8	58,596	57,866	98.8
亀山市	266,289	264,756	99.4	477,944	465,270	97.3	460,740	458,087	99.4
鳥羽市	31,452	30,671	97.5	74,812	68,378	91.4	65,021	63,412	97.5
熊野市	0	0	-	0	0	-	0	0	-
いなべ市	0	0	-	0	0	-	0	0	-
志摩市	0	0	-	0	0	-	0	0	-
伊賀市	0	0	-	32	16	50.0	0	0	-
木曾岬町	0	0	-	0	0	-	0	0	-
東員町	0	0	-	0	0	-	0	0	-
菰野町	0	0	-	0	0	-	0	0	-
朝日町	0	0	-	0	0	-	0	0	-
川越町	0	0	-	0	0	-	0	0	-
多気町	0	0	-	0	0	-	0	0	-
明和町	0	0	-	0	0	-	0	0	-
大台町	0	0	-	0	0	-	0	0	-
大玉町	0	0	-	0	0	-	0	0	-
度会町	0	0	-	0	0	-	0	0	-
大紀町	0	0	-	0	0	-	0	0	-
南伊勢町	0	0	-	0	0	-	0	0	-
紀北町	0	0	-	0	0	-	0	0	-
御浜町	0	0	-	0	0	-	0	0	-
紀宝町	0	0	-	0	0	-	0	0	-
市計	4,949,457	4,916,356	99.3	5,599,491	5,441,325	97.2	5,412,099	5,375,289	99.3
町計	0	0	-	0	0	-	0	0	-
県計	4,949,457	4,916,356	99.3	5,599,491	5,441,325	97.2	5,412,099	5,375,289	99.3

第39表 令和3年度 市町村税の徴収実績

(その9)

	事業所税					
				左のうち現年課税分		
	調定額(千円)	収入額(千円)	徴収率(%)	調定額(千円)	収入額(千円)	徴収率(%)
津市	0	0	-	0	0	-
四日市市	3,763,309	3,753,835	99.7	3,735,323	3,732,404	99.9
伊勢市	0	0	-	0	0	-
松阪市	0	0	-	0	0	-
桑名市	0	0	-	0	0	-
鈴鹿市	0	0	-	0	0	-
名張市	0	0	-	0	0	-
尾鷲市	0	0	-	0	0	-
亀山市	0	0	-	0	0	-
鳥羽市	0	0	-	0	0	-
熊野市	0	0	-	0	0	-
いなべ市	0	0	-	0	0	-
志摩市	0	0	-	0	0	-
伊賀市	0	0	-	0	0	-
木曾岬町	0	0	-	0	0	-
東員町	0	0	-	0	0	-
菰野町	0	0	-	0	0	-
朝日町	0	0	-	0	0	-
川越町	0	0	-	0	0	-
多気町	0	0	-	0	0	-
明和町	0	0	-	0	0	-
大台町	0	0	-	0	0	-
大玉町	0	0	-	0	0	-
度会町	0	0	-	0	0	-
大紀町	0	0	-	0	0	-
南伊勢町	0	0	-	0	0	-
紀北町	0	0	-	0	0	-
御浜町	0	0	-	0	0	-
紀宝町	0	0	-	0	0	-
<b>市計</b>	<b>3,763,309</b>	<b>3,753,835</b>	<b>99.7</b>	<b>3,735,323</b>	<b>3,732,404</b>	<b>99.9</b>
<b>町計</b>	<b>0</b>	<b>0</b>	<b>-</b>	<b>0</b>	<b>0</b>	<b>-</b>
<b>県計</b>	<b>3,763,309</b>	<b>3,753,835</b>	<b>99.7</b>	<b>3,735,323</b>	<b>3,732,404</b>	<b>99.9</b>

第39表 令和3年度 市町村税の徴収実績

(その10)

	国民健康保険税					
				左のうち現年課税分		
	調定額(千円)	収入額(千円)	徴収率(%)	調定額(千円)	収入額(千円)	徴収率(%)
津市	3,551	525	14.8	0	0	-
四日市市	0	0	-	0	0	-
伊勢市	432	0	0.0	0	0	-
松阪市	4,535,452	3,171,985	69.9	3,097,442	2,882,369	93.1
桑名市	3,249,397	2,669,430	82.2	2,605,639	2,488,437	95.5
鈴鹿市	505,855	98,511	19.5	0	0	-
名張市	1,838,041	1,589,623	86.5	1,607,898	1,539,044	95.7
尾鷲市	466,984	379,902	81.4	383,488	360,207	93.9
亀山市	1,087,904	848,189	78.0	861,891	808,379	93.8
鳥羽市	625,663	569,841	91.1	569,159	547,892	96.3
熊野市	366,539	322,455	88.0	328,955	312,788	95.1
いなべ市	919,016	820,747	89.3	828,392	793,881	95.8
志摩市	1,444,253	1,176,960	81.5	1,165,387	1,114,139	95.6
伊賀市	1,878,637	1,635,146	87.0	1,645,122	1,573,128	95.6
木曾岬町	0	0	-	0	0	-
東員町	0	0	-	0	0	-
菰野町	950,598	759,127	79.9	781,122	731,669	93.7
朝日町	0	0	-	0	0	-
川越町	265,729	237,062	89.2	239,004	229,041	95.8
多気町	0	0	-	0	0	-
明和町	590,479	524,427	88.8	517,373	502,375	97.1
大台町	204,390	183,977	90.0	185,296	179,064	96.6
大玉城町	0	0	-	0	0	-
度会町	190,145	180,819	95.1	177,107	173,938	98.2
大紀町	161,471	149,089	92.3	149,688	146,183	97.7
南伊勢町	362,791	315,438	86.9	307,756	298,166	96.9
紀北町	0	0	-	0	0	-
御浜町	253,167	224,857	88.8	219,067	211,984	96.8
紀宝町	302,955	222,781	73.5	221,735	210,897	95.1
<b>市計</b>	<b>16,921,724</b>	<b>13,283,314</b>	<b>78.5</b>	<b>13,093,373</b>	<b>12,420,264</b>	<b>94.9</b>
<b>町計</b>	<b>3,281,725</b>	<b>2,797,577</b>	<b>85.2</b>	<b>2,798,148</b>	<b>2,683,317</b>	<b>95.9</b>
<b>県計</b>	<b>20,203,449</b>	<b>16,080,891</b>	<b>79.6</b>	<b>15,891,521</b>	<b>15,103,581</b>	<b>95.0</b>

	国民健康保険料					
				左のうち現年課税分		
	調定額(千円)	収入額(千円)	徴収率(%)	調定額(千円)	収入額(千円)	徴収率(%)
津市	6,732,631	5,414,458	80.4	5,481,672	5,133,714	93.7
四日市市	7,276,099	5,335,846	73.3	5,444,522	5,034,236	92.5
伊勢市	2,605,348	2,325,313	89.3	2,322,908	2,234,851	96.2
松阪市	0	0	-	0	0	-
桑名市	0	0	-	0	0	-
鈴鹿市	4,491,196	3,732,245	83.1	3,856,987	3,544,377	91.9
名張市	0	0	-	0	0	-
尾鷲市	0	0	-	0	0	-
亀山市	0	0	-	0	0	-
鳥羽市	0	0	-	0	0	-
熊野市	0	0	-	0	0	-
いなべ市	0	0	-	0	0	-
志摩市	0	0	-	0	0	-
伊賀市	0	0	-	0	0	-
木曾岬町	230,550	175,686	76.2	179,172	168,420	94.0
東員町	567,204	544,853	96.1	550,132	538,514	97.9
菰野町	0	0	-	0	0	-
朝日町	143,230	126,415	88.3	129,393	123,428	95.4
川越町	0	0	-	0	0	-
多気町	315,984	288,253	91.2	291,390	282,284	96.9
明和町	0	0	-	0	0	-
大台町	0	0	-	0	0	-
大玉城町	279,179	256,649	91.9	256,596	249,584	97.3
度会町	0	0	-	0	0	-
大紀町	0	0	-	0	0	-
南伊勢町	0	0	-	0	0	-
紀北町	401,486	322,659	80.4	319,157	311,310	97.5
御浜町	0	0	-	0	0	-
紀宝町	0	0	-	0	0	-
<b>市計</b>	<b>21,105,274</b>	<b>16,807,862</b>	<b>79.6</b>	<b>17,106,089</b>	<b>15,947,178</b>	<b>93.2</b>
<b>町計</b>	<b>1,937,633</b>	<b>1,714,515</b>	<b>88.5</b>	<b>1,725,840</b>	<b>1,673,540</b>	<b>97.0</b>
<b>県計</b>	<b>23,042,907</b>	<b>18,522,377</b>	<b>80.4</b>	<b>18,831,929</b>	<b>17,620,718</b>	<b>93.6</b>



# 令和4年度 市町村税の概要

令和5年2月発行

三重県地域連携部市町行財政課

〒514-8570

三重県津市広明町13番地

TEL 059-224-2174

FAX 059-224-2219

E-mail : [shichos@pref.mie.lg.jp](mailto:shichos@pref.mie.lg.jp)

