観光レクリエーション入込客数推計書

観光客実態調査報告書

全国観光統計基準採用

令　和　６　年

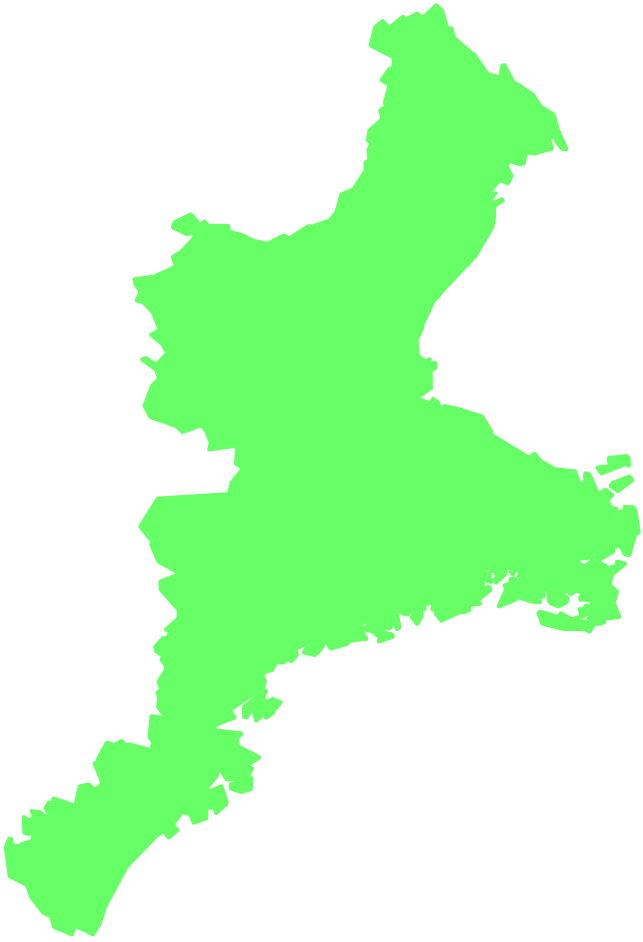

三　重　県

はじめに

本県においては、観光統計の充実を図るため、平成１７年から全国観光統計基準（以下「全国基準」という。）に則った観光レクリエーション入込客数を推計しています。

平成１７年と平成１８年については移行措置として旧基準版と全国基準版の両推計書を作成していましたが、平成１９年からは全国基準を採用した推計書のみを発行しています。

●旧基準と全国基準の比較

<table>
<tr><th colspan="2">項目</th><th>旧基準</th><th>全国基準</th></tr>
<tr><td colspan="2">調査対象施設等</td><td>観光地と見なした地点</td><td>年間５万人以上もしくは特定時期の入込客数が５千人以上となる観光地点</td></tr>
<tr><td colspan="2">調査施設等の分類</td><td>市町（村）との協議による</td><td>「全国基準」の分類に準ずる</td></tr>
<tr><td colspan="2">エリアの設定</td><td>各自然公園及び自然公園外の別</td><td>北勢・中南勢・伊勢志摩・伊賀・東紀州の５地域の別</td></tr>
<tr><td rowspan="2">平均立寄り地点数</td><td>平均立寄り地点数算出エリア</td><td>各自然公園（９地域）と自然公園外で平均立寄り地点数を算出</td><td>地域別（５地域）で平均立寄り地点数を算出</td></tr>
<tr><td>調査方法</td><td>７月もしくは８月の連続した３日間（１回）</td><td>四半期毎（春・夏・秋・冬）に調査を実施</td></tr>
</table>

全国観光統計基準の概要

１．全国観光統計基準の目的と意義

全国観光統計基準は、平成８年に社団法人日本観光協会（平成２５年４月より公益社団法人日本観光振興協会）が作成し提案したものである。

（１）目的

各都道府県独自に行われ、各種の基準が統一化されていない現状にある観光統計の集計方法、集計基準等を統一化し、全国的に比較可能な統計を整備することを目的とする。

また、政策遂行や観光産業のマーケティング、地域間比較、旅行需要動向等が把握できる有用性の高い観光統計の整備を図る。

（２）意義

全国観光統計基準を採用する効果は、以下のとおりである。

- 基準の全国統一化で、各都道府県にとって地域内を客観的に評価するための重要な資料となる。
- 観光経済効果推計、観光事業の費用対効果分析のもととなるデータであり、適切な推計、分析が可能となる。

２．調査対象地点の選定

年間の観光入込客数が５万人以上又は特定時期の入込客数が５千人以上となる観光地点を調査の対象とすることを原則とするが、都道府県が観光統計を作成する上で過去から調査を継続しているような観光地点及び今後の観光政策を振興する上で注目しておく必要がある観光地点については、都道府県又は市町村の判断で選定する。

３．パラメータの設定

観光入込客数（実数）、宿泊客数、観光消費額を推計するため、観光客実態調査の結果に基づき、次のパラメータを設定する。

〇宿泊客率　　〇平均訪問観光地点数

〇平均宿泊数　　〇宿泊客・日帰り客別一人当たり消費額　等

（参考文献：「全国観光客数統計」社団法人日本観光協会　平成８年３月）

全国観光統計基準採用観光レクリエーション入込客数の推計について

1　観光レクリエーション入込客数の把握の目的

県内の観光地点における観光客の実態を調査し、適正な観光施策の実施に必要な基礎資料を得る。

2　用　語

（１）観光レクリエーション入込客

観光レクリエーション入込客とは、その者の居住地が観光地の範囲の内か外か、あるいは移動距離が長いか短いかに関係なく、主として慰安、行楽、保健、休養、見学、研究、神仏詣、新婚旅行、海水浴、祭り、ゴルフ、〇〇狩り、釣り、登山、レクリエーション等の目的で観光地に入り込んだ者をいう。

（２）観光地点

観光地の区域内で多数の観光レクリエーション入込客が集まる場所をいう。

3　調査方法

（１）調査の期間

令和６年１月１日から令和６年１２月３１日までとする。

（２）調査対象地点

年間の入込客数が５万人以上又は特定時期（月間）の入込客数が５千人以上となる観光地点を調査対象地点とする。（２０７地点）

（３）調査の実施

市町が調査した観光地点の入込客数を県が地域別に集計し、「観光レクリエーション入込客数推計書」を作成する。

（４）統計の単位

延人回、延人泊、延人数とする（特に断りのない限り、単位は人）。

（５）統計対象者

当該地域住民も含む。発地制限なし。

（６）地域別集計

市町が調査した観光地点を北勢地域・中南勢地域・伊勢志摩地域・伊賀地域・東紀州地域の５つの地域に分類し、地域別での集計を行う。

５つの地域には、次の市町が該当する。

地域名 （市町数）	市町名
北勢(10)	四日市市、桑名市、鈴鹿市、亀山市、いなべ市、木曽岬町、東員町、菰野町、朝日町、川越町
中南勢(6)	津市、松阪市、多気町、明和町、大台町、大紀町
伊勢志摩(6)	伊勢市、鳥羽市、志摩市、南伊勢町、度会町、玉城町
伊賀(2)	伊賀市、名張市
東紀州(5)	尾鷲市、熊野市、紀北町、御浜町、紀宝町

４　「調査方法」の表示

Ａ　観光レクリエーション施設の入場券売上枚数等から入込客数を推計したもの

Ｂ　観光レクリエーション施設の入場券売上金額等から入込客数を推計したもの

Ｃ　観光レクリエーション地点周辺の旅館の宿泊客数や売店等の売上金額等から入込客数を推計したもの

５　「実数」の算出の仕方

実数の算出については、市町が集計した延数を「観光客実態調査」に基づき得られた係数である平均立寄り地点数で除したものである。

○ 延数…それぞれの観光地点を訪れた入込客数を集計したもので、県内の複数の観光地点を訪問した人数が重複カウントされる。

○ 実数…重複カウントを除いた実際の入込客数である。

目　　次

1　推計結果の概要

令和６年の本県への観光レクリエーション入込客数は、実数で 35,082 千人と推計され、前年と比較すると、0.1％（45 千人）減少した。

地域別に見ると、北勢地域が実数で 2.３％（331 千人）減少、延数で 0.4％（97 千人）増加、中南勢地域が実数で 3.0％（172 千人）増加、延数で 7.7％（612 千人）増加、伊勢志摩地域が実数で 0.5％（52 千人）増加、延数で 5.3％（1,317 千人）増加、伊賀地域が実数で 2.7％（63 千人）増加、延数で 1.5％（52 千人）増加、東紀州地域が実数で 0.1％（1 千人）減少、延数で 7.2％（228 千人）増加となった。

また、各地域の入込客数（実数）が県全体に占める割合は、北勢地域が 40.7％、中南勢地域が 16.7％、伊勢志摩地域が 31.0％、伊賀地域が 6.8％、東紀州地域が 4.9％となっている。

平均立寄り地点数について

平均立寄り地点数とは、一人の観光客が複数の観光地点に立ち寄ることによる重複カウントを補正するための係数である。観光客一人あたりの立寄り地点数を調査したうえで、地域別の平均立寄り地点数を算出し、延数をこの係数で除して実数を推計している。

そのため、前年推計との比較においては、延数では増加（減少）しているにも関わらず、平均立寄り地点数の増加（減少）により、実数換算では減少（増加）に転じる地域もあることには留意されたい。

なお、近年の観光行動の変化をより的確に反映させるため、原則として直近３年間の観光客実態調査から得られた平均立寄り地点数の３か年平均を用いて、実数の推計を行っている。

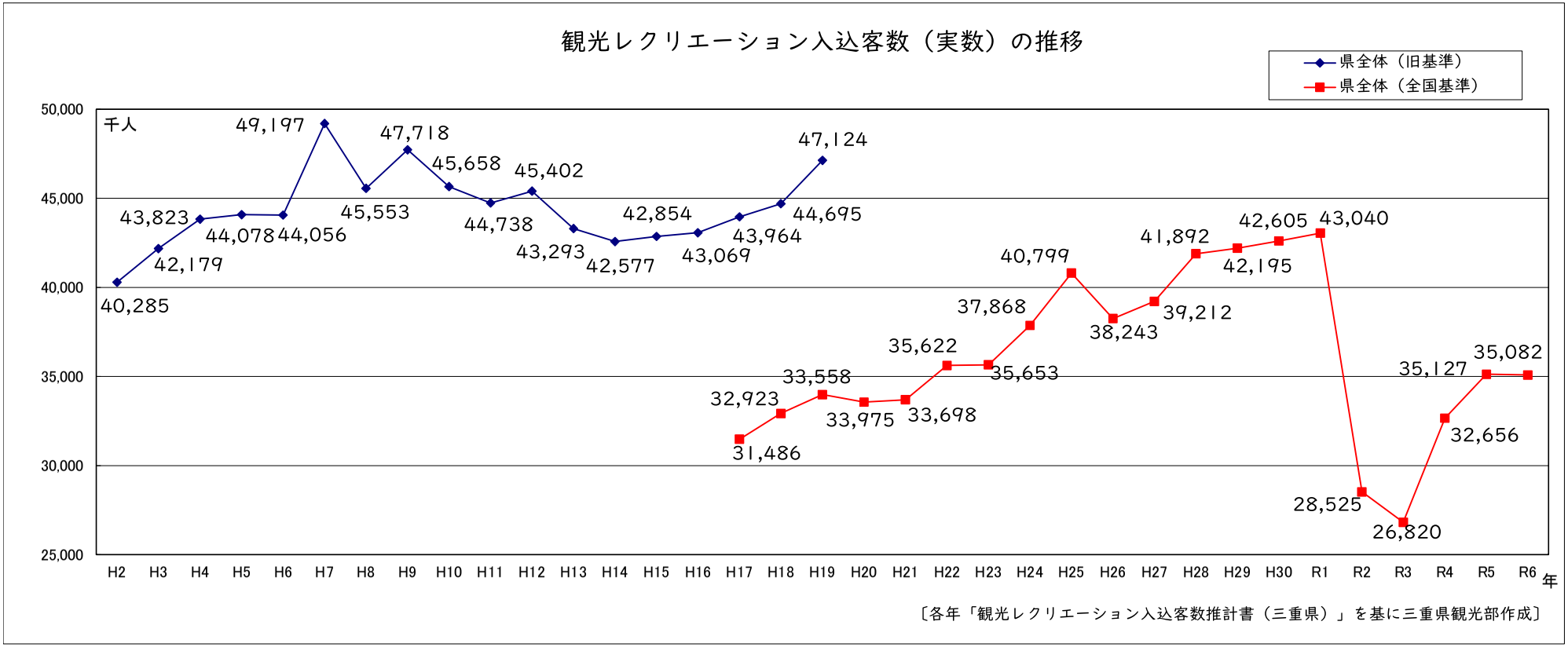

〔各年「観光レクリエーション入込客数推計書（三重県）」を基に三重県観光部作成〕

H1	H2	H5	H5	H5	H6	H6	H7	H8	H10	H11	H11	H12	H13	H16	H16	H17	H17	H18	H18	H19	H21	H21	H22	H23	H25	H26	H27	H28	H29	H30	R1	R2	R3	R4	R5	R6
宇治橋渡始式	鳥羽水族館新館開業	伊勢自動車道全線開通	おかげ横丁開業	第61回神宮式年遷宮	志摩スペイン村開業	世界祝祭博覧会開催	阪神・淡路大震災	内宮御鎮座二千年	みえ歴史街道フェスタ開催	東紀州体験フェスタ開催	なばなの里開業	みえスカイフェスタ開催	ユニバーサルスタジオジャパン開業	熊野古道世界遺産登録	芭蕉生誕360周年イベント開催	中部国際空港開港	愛知万博開催	第一次お木曳き行事開催	第48回全国自然公園大会開催	第二次お木曳き行事開催	熊野古道世界遺産登録5周年	宇治橋渡始式	伊勢・紀勢自動車道無料化社会実験	東日本大震災／紀伊半島大水害	第62回神宮式年遷宮	熊野古道世界遺産登録10周年	伊勢志摩サミット開催決定	伊勢志摩サミット開催	お伊勢さん菓子博2017開催	平成30年度全国高等学校総合体育大会（インターハイ）開催	改元	新型コロナウイルス感染症			G7三重・伊勢志摩交通大臣会合	熊野古道世界遺産登録20周年

2　地域別入込客数（実数）の推移

単位：千人

地域＼年	H17	H18	H19	H20	H21	H22	H23	H24	H25	H26	H27	H28	H29	H30	R1	R2	R3	R4	R5	R6
北勢地域	12,250	12,605	12,935	13,238	13,511	16,215	16,414	17,236	17,271	16,742	18,195	18,276	18,401	18,469	19,330	13,344	13,470	14,382	14,593	14,262
中南勢地域	6,016	6,149	6,122	5,925	5,901	6,350	6,493	7,039	6,166	6,119	6,304	8,239	7,955	7,785	6,790	4,412	4,337	5,166	5,672	5,844
伊勢志摩地域	8,696	9,187	9,725	9,533	9,278	9,092	8,784	9,041	12,611	10,468	9,325	10,003	10,685	10,854	11,488	7,144	5,693	9,297	10,820	10,872
伊賀地域	3,111	3,554	3,613	3,285	3,374	2,358	2,417	2,781	2,940	2,973	3,197	3,026	3,058	3,182	3,158	2,090	1,979	2,182	2,322	2,385
東紀州地域	1,413	1,428	1,580	1,577	1,634	1,607	1,545	1,771	1,811	1,941	2,191	2,348	2,096	2,315	2,274	1,535	1,341	1,629	1,720	1,719
合計（実数）	31,486	32,923	33,975	33,558	33,698	35,622	35,653	37,868	40,799	38,243	39,212	41,892	42,195	42,605	43,040	28,525	26,820	32,656	35,127	35,082
対前年比率	－	104.6%	103.2%	98.8%	100.4%	105.7%	100.1%	106.2%	107.7%	93.7%	102.5%	106.8%	100.7%	101.0%	101.0%	66.3%	94.0%	121.8%	107.6%	99.9%
（延数）	53,011	55,426	57,504	56,756	56,710	63,806	61,079	62,129	72,830	66,397	72,513	74,391	74,922	74,356	76,280	49,032	45,272	57,387	64,464	66,770

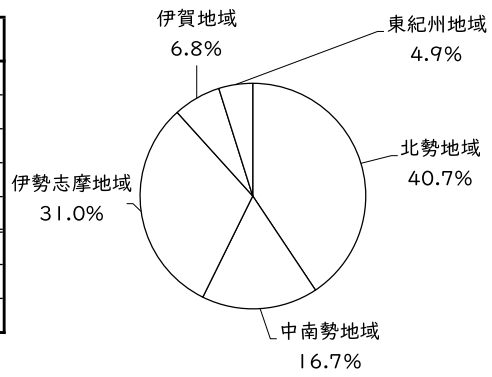

（参考）
旧基準による自然公園別入込客数（実数）の推移

単位：千人

公園名＼年	平成元	2	3	4	5	6	7	8	9	10	11	12	13	14	15	16	17	18
伊勢志摩国立公園	13,216	14,442	13,977	13,610	15,080	19,537	14,169	13,775	12,954	11,657	10,813	10,756	10,668	10,176	10,240	10,173	10,456	11,498
吉野熊野国立公園	1,404	1,420	1,501	1,587	1,554	1,444	1,610	1,651	1,431	1,366	2,051	1,513	1,476	1,486	1,413	1,447	1,561	1,431
鈴鹿国定公園	2,943	3,137	3,091	3,082	2,777	2,839	3,391	3,494	3,359	3,208	3,094	3,122	3,088	3,177	3,201	3,187	3,382	3,234
室生赤目青山国定公園	1,554	1,496	1,510	1,539	1,498	1,562	2,493	2,672	2,642	2,509	2,490	2,119	2,045	1,725	1,823	1,822	1,746	1,742
水郷県立自然公園	5,921	6,222	6,328	6,071	5,400	6,169	5,943	6,088	5,919	6,446	7,372	6,733	5,924	6,359	6,288	6,468	6,477	7,089
伊勢の海県立自然公園	937	995	934	968	618	811	841	818	834	839	845	826	831	769	601	609	489	440
赤目一志峡県立自然公園	232	235	630	659	638	652	569	636	539	577	540	502	481	500	508	472	466	501
香肌峡県立自然公園	165	181	200	225	215	308	333	351	400	439	520	616	619	607	588	697	856	875
奥伊勢宮川峡県立自然公園	800	713	805	803	737	700	680	946	1,022	1,001	966	812	1,098	1,118	1,254	1,108	1,086	1,068
自然公園外	13,113	13,338	14,847	15,534	15,539	15,175	15,524	17,287	16,558	16,696	16,711	16,294	16,347	16,937	17,153	17,981	18,176	19,246
合計（実数）	40,285	42,179	43,823	44,078	44,056	49,197	45,553	47,718	45,658	44,738	45,402	43,293	42,577	42,854	43,069	43,964	44,695	47,124
対前年比率	－	104.7%	103.9%	100.6%	100.0%	111.7%	92.6%	104.8%	95.7%	98.0%	101.5%	95.4%	98.3%	100.7%	100.5%	102.1%	101.7%	105.4%
（延数）	50,027	52,635	54,026	54,107	54,806	59,100	54,904	58,415	55,745	54,628	55,362	53,165	52,388	52,217	52,497	53,332	54,309	57,663

3　地域別・月別入込客数(実数)

単位：千人
前年比：%

地域	年	1月	2月	3月	4月	5月	6月	7月	8月	9月	10月	11月	12月	合計	地域別構成比
北勢地域	R6	1,183	462	481	576	571	383	444	800	413	439	521	403	14,262	40.7%
	R5	1,198	441	533	474	605	359	491	904	564	487	618	361	14,593	41.5%
	前年比													97.7%	
	（参考）RI	1,509	521	670	732	894	509	640	1,216	528	647	767	431	19,330	44.9%
中南勢地域	R6	488	384	527	498	489	404	593	515	388	604	584	370	5,844	16.7%
	R5	481	336	519	425	548	362	654	495	371	550	565	365	5,672	16.1%
	前年比	101.5%	114.3%	101.5%	117.2%	89.2%	111.6%	90.7%	104.0%	104.6%	109.8%	103.4%	101.4%	103.0%	
	（参考）RI	608	409	594	629	653	460	614	646	459	612	694	412	6,790	15.8%
伊勢志摩地域	R6	1,031	740	818	649	705	530	663	770	613	728	750	732	10,872	31.0%
	R5	975	676	897	585	729	482	690	775	583	768	818	725	10,820	30.8%
	前年比													100.5%	
	（参考）RI	1,120	639	823	762	931	588	674	920	634	629	781	718	11,488	26.7%
伊賀地域	R6	165	162	178	215	223	172	220	225	202	223	233	167	2,385	6.8%
	R5	167	155	182	203	221	160	232	201	197	223	221	162	2,322	6.6%
	前年比	98.8%	104.5%	97.8%	105.9%	100.9%	107.5%	94.8%	111.9%	102.5%	100.0%	105.4%	103.1%	102.7%	
	（参考）RI	203	170	223	271	349	214	246	327	247	410	299	199	3,158	7.3%
東紀州地域	R6	121	105	125	118	154	100	152	274	116	134	144	177	1,719	4.9%
	R5	121	109	139	122	173	101	163	219	121	140	145	166	1,720	4.9%
	前年比	100.0%	96.3%	89.9%	96.7%	89.0%	99.0%	93.3%	125.1%	95.9%	95.7%	99.3%	106.6%	99.9%	
	（参考）RI	167	152	177	182	217	142	170	308	149	164	193	253	2,274	5.3%
合計	R6	2,988	1,853	2,129	2,056	2,142	1,589	2,072	2,584	1,732	2,128	2,232	1,849	35,082	
	R5	2,942	1,717	2,270	1,809	2,276	1,464	2,230	2,594	1,836	2,168	2,367	1,779	35,127	
	前年比													99.9%	
	（参考）RI	3,607	1,891	2,487	2,576	3,044	1,913	2,344	3,417	2,017	2,462	2,734	2,013	43,040	

※　月別の数値の報告がない調査地点があり、１月から１２月の計と合計が一致しない地域があるため、該当地域の対前年比は掲載しておりません

4 地域別・月別入込客数

（１）北勢地域

調査地点	１　月	２　月	３　月	４　月	５　月	６　月	７　月
四日市港	3,893	5,055	4,342	3,480	5,130	3,718	3,856
四日市スポーツランド	3,033	3,847	5,088	12,154	15,578	5,766	2,350
伊坂ダムサイクルパーク	3,916	6,147	7,934	8,238	9,289	3,484	1,040
大四日市まつり							
萬古まつり					21,300		
そらんぽ四日市	10,737	11,649	7,183	5,044	9,439	9,004	14,162
ふれあい牧場	719	614	2,294	5,449	6,400	3,374	2,755
●四日市市入込客延数	**22,298**	**27,312**	**26,841**	**34,365**	**67,136**	**25,346**	**24,163**
多度大社	762,000	184,000	25,000	32,000	167,000	16,000	17,000
多度山上公園	6,400	5,400	8,100	8,200	16,500	7,300	7,600
ナガシマリゾート（月別非公表）							
長島スポーツランド	9,607	9,016	10,365	8,078	8,794	8,729	8,477
カルチャービレッジ	13,832	14,306	15,525	15,851	15,634	15,766	13,636
花まつり				60,000	12,000		
桑名水郷花火大会							100,000
石取祭							
六華苑	3,445	3,422	4,803	5,822	6,227	4,135	2,376
三八市	10,000	17,000	15,000	10,000	10,000	15,000	15,000
九華公園	2,000	2,000	2,000	6,000	4,000	4,000	6,000
多度峡天然プール							6,000
●桑名市入込客延数　※1	**807,284**	**235,144**	**80,793**	**145,951**	**240,155**	**70,930**	**176,089**
椿大神社	830,000	87,000	40,000	65,000	50,000	65,000	50,000
鈴鹿サーキット	42,771	46,584	105,820	315,718	102,235	99,355	147,684
ダイセーフォレストパーク（鈴鹿青少年の森）	16,298	17,338	17,865	32,275	41,679	28,614	16,710
加佐登神社	24,000	1,300	1,200	10,000	800	500	800
三重交通Gスポーツの杜鈴鹿(鈴鹿スポーツガーデン)	30,525	42,562	51,813	35,071	54,742	50,307	56,501
鈴鹿市植木まつり				8,800			
すずかフェスティバル							
鈴鹿さくら祭り			43,000				
鈴鹿ほたるの里					5,000	13,000	
鈴鹿げんき花火大会							
鈴鹿の森庭園		40,000	43,000				
●鈴鹿市入込客延数	**943,594**	**234,784**	**302,698**	**466,864**	**254,456**	**256,776**	**271,695**
道の駅 関宿	7,021	7,279	8,569	9,019	9,424	7,604	8,104
関宿観光駐車場	3,130	5,026	5,338	4,637	5,350	3,947	3,670
亀山サンシャインパーク	5,577	5,272	7,780	7,717	9,112	5,461	4,232
東海道関宿街道まつり							
亀山市納涼大会							
亀山大市	22,000						
関宿祇園夏まつり							5,000
●亀山市入込客延数	**37,728**	**17,577**	**21,687**	**21,373**	**23,886**	**17,012**	**21,006**
藤原岳	1,000	1,000	4,000	10,000	10,000	1,500	2,000
いなべ梅まつり			63,922				
ツアー･オブ・ジャパンいなべステージ					18,000		
竜ヶ岳（宇賀渓を含む）	2,662	1,599	1,406	3,179	6,223	2,751	3,068
青川峡キャンピングパーク	1,346	886	2,257	2,391	3,447	1,835	3,449
いなべ公園	3,440	5,370	4,920	6,230	6,020	4,230	2,680
にぎわいの森	16,691	25,531	35,446	30,956	36,899	28,167	21,402
●いなべ市入込客延数	**25,139**	**34,386**	**111,951**	**52,756**	**80,589**	**38,483**	**32,599**
中部公園	6,540	7,438	9,945	13,715	16,030	7,905	3,516
●東員町入込客延数	**6,540**	**7,438**	**9,945**	**13,715**	**16,030**	**7,905**	**3,516**
湯の山温泉※2	112,028	115,912	114,707	93,111	116,497	82,652	86,304
鳥居道山渓谷	4,623	5,885	7,514	6,589	6,450	5,990	4,561
朝明キャンプ場	180	50	1,700	6,030	6,530	3,230	6,200
尾高高原	10,164	10,655	12,666	19,233	22,830	12,470	9,761
福王神社	7,500	2,000	2,000	4,000	3,500	2,000	1,500
道の駅 「菰野」ふるさと館	4,349	6,175	8,098	6,672	8,128	5,854	5,835
パラミタミュージアム	4,265	6,201	10,996	2,441	4,307	4,313	5,797
八風キャンプ場	224	313	577	1,173	2,219	1,002	3,102
※2【参考】湯の山温泉に含む							
アクアイグニス飲食店	27,408	33,210	36,428	24,715	27,777	21,590	20,750
アクアイグニス片岡温泉（日帰り）	37,561	35,737	37,462	29,729	34,729	27,768	26,053
御在所ロープウエイ	31,836	34,928	22,144	22,240	35,838	20,749	26,882
旅館・保養所・国民宿舎	13,398	10,167	14,996	13,010	13,015	9,998	10,329
●菰野町入込客延数（参考を含まず）	**143,333**	**147,191**	**158,258**	**139,249**	**170,461**	**117,511**	**123,060**
天然温泉あさひの湯	29,143	26,107	28,112	24,709	25,879	23,660	23,593
●朝日町入込客延数	**29,143**	**26,107**	**28,112**	**24,709**	**25,879**	**23,660**	**23,593**
川越電力館テラ４６	4,536	5,486	7,777	4,266	6,128	6,449	7,699
●川越町入込客延数	**4,536**	**5,486**	**7,777**	**4,266**	**6,128**	**6,449**	**7,699**
北勢地域ゴルフ場利用者数	71,070	80,393	102,084	113,882	124,237	113,287	100,861
◎北勢地域入込客　延数　※1	**2,090,665**	**815,818**	**850,146**	**1,017,130**	**1,008,957**	**677,359**	**784,281**
◎北勢地域入込客　実数　※1	**1,183,000**	**462,000**	**481,000**	**576,000**	**571,000**	**383,000**	**444,000**

※1　月別の数値の報告がない調査地点があるため、１月から１２月の計は合計と一致しません

８　月	９　月	１０　月	１１　月	１２　月	合　計	調査地点	調査方法
5,995	5,128	5,472	6,164	3,832	56,065	四日市港	A
3,651	3,869	8,416	10,284	4,121	78,157	四日市スポーツランド	A
1,082	3,624	6,936	6,863	2,507	61,060	伊坂ダムサイクルパーク	A
238,000					238,000	大四日市まつり	C
					21,300	萬古まつり	C
22,425	9,070	10,207			108,920	そらんぽ四日市	A
3,650	3,769	4,837	4,734	923	39,518	ふれあい牧場	A
274,803	**25,460**	**35,868**	**28,045**	**11,383**	**603,020**	**●四日市市入込客延数**	
62,000	21,000	24,000	31,000	27,000	1,368,000	多度大社	C
3,200	6,600	8,200	8,100	7,600	93,200	多度山上公園	C
					13,400,000	ナガシマリゾート（月別非公表）	A
8,546	8,952	9,282	9,340	9,988	109,174	長島スポーツランド	A
12,137	17,842	14,265	15,317	13,966	178,077	カルチャービレッジ	C
					72,000	花まつり	C
					100,000	桑名水郷花火大会	A
320,000					320,000	石取祭	C
2,433	3,586	4,487	6,467	4,081	51,284	六華苑	A
7,000	10,000	17,000	15,000	9,000	150,000	三ハ市	C
8,000	6,000	10,000	10,000	2,000	62,000	九華公園	C
12,200					18,200	多度峡天然プール	C
435,516	**73,980**	**87,234**	**95,224**	**73,635**	**15,921,935**	**●桑名市入込客延数　※1**	
53,000	85,000	95,000	85,000	95,000	1,600,000	椿大神社	C
146,589	86,481	96,501	134,936	122,863	1,447,537	鈴鹿サーキット	A
14,020	21,681	31,857	34,928	26,782	300,047	ダイセーフォレストパーク（鈴鹿青少年の森）	A
500	800	2,200	1,000	2,000	45,100	加佐登神社	C
39,564	39,144	54,298	63,412	45,596	563,535	三重交通Gスポーツの杜鈴鹿(鈴鹿スポーツガーデン)	A
					8,800	鈴鹿市植木まつり	C
53,000					53,000	すずかフェスティバル	C
					43,000	鈴鹿さくら祭り	C
					18,000	鈴鹿ほたるの里	C
	50,000				50,000	鈴鹿げんき花火大会	C
					83,000	鈴鹿の森庭園	A
306,673	**283,106**	**279,856**	**319,276**	**292,241**	**4,212,019**	**●鈴鹿市入込客延数**	
9,398	7,839	8,831	9,355	8,147	100,590	道の駅 関宿	A
3,625	3,914	4,347	5,074	4,687	52,745	関宿観光駐車場	A
4,296	4,749	6,368	5,907	5,169	71,640	亀山サンシャインパーク	A
			8,000		8,000	東海道関宿街道まつり	C
16,000					16,000	亀山市納涼大会	C
					22,000	亀山大市	C
					5,000	関宿祇園夏まつり	C
33,319	**16,502**	**19,546**	**28,336**	**18,003**	**275,975**	**●亀山市入込客延数**	
4,000	4,000	6,000	5,000	1,500	50,000	藤原岳	C
					63,922	いなべ梅まつり	A
					18,000	ツアー･オブ・ジャパンいなべステージ	C
5,881	2,501	3,251	4,940	2,002	39,463	竜ヶ岳（宇賀渓を含む）	B
5,961	2,332	2,220	2,135	1,650	29,909	青川峡キャンピングパーク	A
1,960	2,670	3,570	2,940	2,310	46,340	いなべ公園	B
24,228	34,720	28,945	32,766	21,990	337,741	にぎわいの森	A
42,030	**46,223**	**43,986**	**47,781**	**29,452**	**585,375**	**●いなべ市入込客延数**	
2,761	5,792	11,631	12,939	5,427	103,639	中部公園	A
2,761	**5,792**	**11,631**	**12,939**	**5,427**	**103,639**	**●東員町入込客延数**	
146,696	97,254	113,976	187,488	108,548	1,375,173	湯の山温泉※2	A・B
4,383	4,452	5,092	6,267	5,277	67,083	鳥居道山渓谷	A
12,400	8,650	7,730	4,280	650	57,630	朝明キャンプ場	A
10,594	10,883	13,022	17,636	15,765	165,679	尾高高原	A
2,000	1,500	3,500	2,500	2,000	34,000	福王神社	A
7,551	6,595	7,019	9,336	2,139	77,751	道の駅 「菰野」ふるさと館	A
5,975	8,701	2,824	2,924	1,106	59,850	パラミタミュージアム	A
7,144	2,377	1,034	1,040	554	20,759	八風キャンプ場	A
26,000	23,271	26,205	33,756	25,343	326,453	アクアイグニス飲食店	A
33,354	29,723	31,060	36,117	34,202	393,495	アクアイグニス片岡温泉（日帰り）	A
67,614	30,701	42,058	99,378	34,550	468,918	御在所ロープウエイ	A
14,662	10,714	11,273	14,817	12,287	148,666	旅館・保養所・国民宿舎	A・B
196,743	**140,412**	**154,197**	**231,471**	**136,039**	**1,857,925**	**●菰野町入込客延数（参考を含まず）**	
25,894	24,121	20,698	25,156	27,140	304,212	天然温泉あさひの湯	A
25,894	**24,121**	**20,698**	**25,156**	**27,140**	**304,212**	**●朝日町入込客延数**	
11,995	7,500	5,387	6,016	2,968	76,207	川越電力館テラ４６	A
11,995	**7,500**	**5,387**	**6,016**	**2,968**	**76,207**	**●川越町入込客延数**	
83,198	107,177	117,592	125,349	116,542	1,255,672	**北勢地域ゴルフ場利用者数**	A
1,412,932	**730,273**	**775,995**	**919,593**	**712,830**	**25,195,979**	**◎北勢地域入込客　延数　※1**	
800,000	**413,000**	**439,000**	**521,000**	**403,000**	**14,262,000**	**◎北勢地域入込客　実数　※1**	

（２）中南勢地域

調査地点	１　月	２　月	３　月	４　月	５　月	６　月	７　月
津の海	1,010	690	10,970	42,110	56,750	8,740	28,690
美杉リゾート	3,980	4,091	5,676	5,385	4,869	2,997	5,584
高田本山専修寺	70,000	10,000	15,000	15,000	15,000	17,000	17,000
津偕楽公園春まつり			20,800	29,200			
津観音寺	25,000	25,000	15,000	16,000	17,000	15,000	18,000
津花火大会							180,000
津まつり							
結城神社（梅まつりを含む）	71,596	31,210	18,357	6,152	6,700	6,559	5,450
三重県立美術館	4,292	4,384	7,914	7,589	7,352	10,389	6,819
MieMu：みえむ（三重県総合博物館）	7,768	11,197	10,181	11,130	14,512	10,717	15,336
榊原温泉	34,580	32,302	33,757	29,121	30,539	27,893	26,028
久居花火大会							
久居まつり（春）				5,000			
とことめの里一志	20,211	19,630	20,707	18,745	20,233	18,087	17,591
あのう温泉	5,194	4,059	5,602	4,850	4,997	4,866	4,566
三多気桜まつり				9,320			
みすぎ夏まつり							
久居まつり（秋）							
道の駅津かわげ	58,117	63,070	68,276	66,332	71,339	65,350	57,026
朝津味	24,500	29,203	38,155	46,104	52,270	42,741	35,583
おやつタウン	18,670	20,803	31,179	21,951	22,816	19,479	27,082
●津市入込客延数	**344,918**	**255,639**	**301,574**	**333,989**	**324,377**	**249,818**	**444,755**
松阪市森林公園	5,391	4,923	8,148	13,878	9,435	7,305	7,575
道の駅 飯高駅	27,110	24,709	28,175	32,589	34,890	28,747	27,662
大石不動院	5,200	1,060	800	4,700	1,140	950	840
本居宣長記念館	896	6,080	1,725	2,687	1,757	1,509	971
松阪公園	8,433	21,642	18,822	33,240	15,653	10,403	8,120
岡寺山継松寺	34,000	43,000	70,000	5,500	4,000	3,500	3,000
中部台運動公園	10,843	7,566	11,130	13,160	14,635	10,344	18,238
松阪祇園まつり							130,000
氏郷まつり							
松阪市文化財センター	4,714	3,042	2,420	4,260	2,694	3,793	2,168
松阪農業公園ベルファーム	35,935	35,361	45,148	67,479	86,613	35,208	25,068
嬉野おおきん祭り							11,000
みえこどもの城	9,383	10,258	20,207	10,530	13,966	22,956	16,180
初午まつり			80,000				
宣長まつり				20,000			
松阪牛まつり（松阪肉牛共進会）							
鈴の音市							
●松阪市入込客延数	**141,905**	**157,641**	**286,575**	**208,023**	**184,783**	**124,715**	**250,822**
ふれあいの館	4,813	4,399	5,440	5,748	6,101	8,289	4,432
ごかつら池ふるさと村	12,550	13,464	14,715	14,755	12,879	12,923	12,488
ごかつら池どうぶつパーク（旧花と動物ふれあい広場）						2,244	3,864
あじさいまつり						5,000	
おいないまつり							
●多気町入込客延数	**17,363**	**17,863**	**20,155**	**20,503**	**18,980**	**28,456**	**20,784**
斎宮歴史博物館	3,329	2,887	2,853	5,659	11,652	9,168	2,502
いつきのみや歴史体験館	0	0	1,691	1,524	2,264	2,719	1,174
いつきのみや地域交流センター	1,290	1,105	5,876	1,252	1,411	1,012	881
斎王まつり						30,000	
大淀海岸	2,284	2,148	3,396	7,272	10,020	5,739	17,808
●明和町入込客延数	**6,903**	**6,140**	**13,816**	**15,707**	**25,347**	**48,638**	**22,365**
道の駅 奥伊勢おおだい	30,574	29,563	33,853	35,053	35,946	30,645	32,017
奥伊勢フォレストピア	4,207	5,785	5,542	5,577	6,120	4,921	5,645
●大台町入込客延数	**34,781**	**35,348**	**39,395**	**40,630**	**42,066**	**35,566**	**37,662**
瀧原宮	28,695	6,777	6,701	6,011	7,090	5,128	5,057
道の駅 奥伊勢木つつ木館	14,672	7,532	8,194	8,418	9,322	7,306	7,302
頭之宮四方神社	52,700	9,900	9,900	7,400	6,300	4,100	5,100
●大紀町入込客延数	**96,067**	**24,209**	**24,795**	**21,829**	**22,712**	**16,534**	**17,459**
中南勢地域ゴルフ場利用者数	72,114	65,145	85,559	88,280	97,151	86,985	74,232
◎中南勢地域入込客　延数	**714,051**	**561,985**	**771,869**	**728,961**	**715,416**	**590,712**	**868,079**
◎中南勢地域入込客　実数	**488,000**	**384,000**	**527,000**	**498,000**	**489,000**	**404,000**	**593,000**

８　月	９　月	１０　月	１１　月	１２　月	合　計	調査地点	調査方法
34,070	8,040	1,120	710	980	193,880	津の海	C
11,358	2,789	2,724	4,259	5,030	58,742	美杉リゾート	A
15,000	15,000	10,000	20,000	10,000	229,000	高田本山専修寺	C
					50,000	津偕楽公園春まつり	C
20,000	15,000	20,000	15,000	15,000	216,000	津観音寺	C
					180,000	津花火大会	C
		305,000			305,000	津まつり	C
5,764	5,869	6,363	6,603	7,715	178,338	結城神社（梅まつりを含む）	B
14,774	15,374	5,780	12,005	2,595	99,267	三重県立美術館	A
20,664	15,136	16,836	22,378	8,943	164,798	MieMu：みえむ（三重県総合博物館）	A
31,577	28,696	28,675	30,131	28,004	361,303	榊原温泉	A
60,000					60,000	久居花火大会	C
					5,000	久居まつり（春）	C
17,846	18,066	18,425	19,020	19,431	227,992	とことめの里一志	A
4,206	672	507	4,551	4,618	48,688	あのう温泉	A
					9,320	三多気桜まつり	C
17,000					17,000	みすぎ夏まつり	C
		5,500			5,500	久居まつり（秋）	C
61,217	64,711	60,986	62,389	67,036	765,849	道の駅津かわげ	B
37,568	40,906	36,117	41,207	39,919	464,273	朝津味	A
46,355	23,305	19,827	21,940	17,826	291,233	おやつタウン	A
397,399	**253,564**	**537,860**	**260,193**	**227,097**	**3,931,183**	**●津市入込客延数**	
10,011	6,522	8,172	8,667	6,084	96,111	松阪市森林公園	B
32,795	30,795	29,727	33,585	26,924	357,708	道の駅 飯高駅	A
9,160	910	1,540	2,200	2,770	31,270	大石不動院	A
1,238	1,541	1,754	1,719	1,414	23,291	本居宣長記念館	A
8,903	10,206	13,684	18,514	10,351	177,971	松阪公園	C
3,500	3,000	3,000	3,000	4,000	179,500	岡寺山継松寺	B
13,946	18,049	20,944	13,982	9,950	162,787	中部台運動公園	C
					130,000	松阪祇園まつり	C
			180,000		180,000	氏郷まつり	C
3,402	7,395	3,426	5,293	3,375	45,982	松阪市文化財センター	A
29,059	32,697	49,613	47,073	38,526	527,780	松阪農業公園ベルファーム	A
					11,000	嬉野おおきん祭り	C
28,970	19,176	21,080	19,390	13,211	205,307	みえこどもの城	A
					80,000	初午まつり	C
					20,000	宣長まつり	C
			40,000		40,000	松阪牛まつり（松阪肉牛共進会）	C
28,000					28,000	鈴の音市	C
168,984	**130,291**	**152,940**	**373,423**	**116,605**	**2,296,707**	**●松阪市入込客延数**	
4,626	5,057	5,577	5,370	6,277	66,129	ふれあいの館	A
15,422	16,060	23,798	26,349	21,005	196,408	ごかつら池ふるさと村	A
6,773	5,567	6,280	5,031	3,189	32,948	ごかつら池どうぶつパーク（旧花と動物ふれあい広場）	A
					5,000	あじさいまつり	C
			10,000		10,000	おいないまつり	C
26,821	**26,684**	**35,655**	**46,750**	**30,471**	**310,485**	**●多気町入込客延数**	
2,332	3,093	5,366	5,808	3,312	57,961	斎宮歴史博物館	A
1,110	9,499	1,532	1,952	1,133	24,598	いつきのみや歴史体験館	A
722	805	1,123	3,857	705	20,039	いつきのみや地域交流センター	A
					30,000	斎王まつり	C
25,101	6,150	3,676	4,902	3,666	92,162	大淀海岸	C
29,265	**19,547**	**11,697**	**16,519**	**8,816**	**224,760**	**●明和町入込客延数**	
35,932	30,714	30,372	32,577	35,236	392,482	道の駅 奥伊勢おおだい	A
9,406	4,672	4,603	5,992	5,184	67,654	奥伊勢フォレストピア	A
45,338	**35,386**	**34,975**	**38,569**	**40,420**	**460,136**	**●大台町入込客延数**	
5,832	5,456	6,202	6,675	7,160	96,784	瀧原宮	A
8,374	8,126	8,678	9,196	10,384	107,504	道の駅 奥伊勢木つつ木館	A
6,200	5,300	5,700	6,900	11,200	130,700	頭之宮四方神社	A
20,406	**18,882**	**20,580**	**22,771**	**28,744**	**334,988**	**●大紀町入込客延数**	
64,973	83,076	90,024	96,677	89,614	993,830	**中南勢地域ゴルフ場利用者数**	
753,186	**567,430**	**883,731**	**854,902**	**541,767**	**8,552,089**	**◎中南勢地域入込客　延数**	
515,000	**388,000**	**604,000**	**584,000**	**370,000**	**5,844,000**	**◎中南勢地域入込客　実数**	

（３）伊勢志摩地域

調査地点	１　月	２　月	３　月	４　月	５　月	６　月	７　月
伊勢神宮【内宮】	847,295	467,433	520,999	366,987	382,559	270,508	259,823
伊勢神宮【外宮】	437,549	231,729	254,869	185,624	199,075	146,812	131,940
伊勢まつり							
伊勢神宮奉納全国花火大会							190,000
伊勢楽市					27,000		
おひなさまめぐりｉｎ二見		22,000	12,000				
伊勢シーパラダイス	14,570	14,418	20,933	14,463	17,445	12,717	21,712
三重県営サンアリーナ	8,054	13,274	10,952	16,222	15,675	19,913	17,368
三重交通Ｇスポーツの杜伊勢	14,694	33,206	20,410	26,450	41,940	26,609	34,321
民話の駅　蘇民	9,192	9,472	10,718	10,929	11,189	11,652	10,521
伊勢夫婦岩パラダイスめおと横丁	65,131	41,288	46,848	37,256	44,774	35,508	37,751
おばたまつり							
二見興玉神社	465,840	322,870	215,460	189,480	193,470	175,210	132,840
おかげ横丁（月別非公表）							
月読宮	14,709	10,401	10,680	8,606	9,316	7,457	6,052
月夜見宮	17,801	14,872	14,762	9,893	11,063	8,505	7,056
倭姫宮	7,259	5,990	6,124	5,178	5,294	4,036	4,322
【参考】せんぐう館	8,372	9,140	12,614	9,831	12,002	8,575	9,454
●伊勢市入込客延数（参考を含まず）※	1,902,094	1,186,953	1,144,755	871,088	958,800	718,927	853,706
鳥羽水族館	64,271	71,660	109,397	72,216	88,238	63,700	94,864
ミキモト真珠島	6,494	7,895	13,179	13,670	14,937	10,125	9,881
志摩マリンレジャー	3,904	4,877	10,836	11,731	15,833	9,215	13,099
パールロード鳥羽展望台	15,921	14,430	18,318	14,544	18,921	11,472	15,129
伊勢志摩スカイライン鳥羽料金所	12,204	9,501	11,170	9,578	11,829	10,440	9,288
鳥羽の離島（4島）	9,727	8,949	10,733	10,172	12,868	10,559	11,091
鳥羽市旅館街	126,881	127,143	165,216	117,644	119,374	95,097	126,286
安楽島海水浴場							4,805
神明神社（石神さん）	19,121	15,298	16,261	13,648	13,360	9,560	8,815
牡蠣食べ放題	22,744	28,484	23,778				
海女の家五左屋	6,062	4,461	5,576	4,163	4,297	3,124	3,106
鳥羽マルシェ	20,612	25,670	28,013	23,517	22,846	20,640	21,437
●鳥羽市入込客延数	307,941	318,368	412,477	290,883	322,503	243,932	317,801
浜島地区	24,298	27,168	27,107	17,419	28,929	20,807	28,095
志摩地区	6,205	5,687	12,126	7,368	9,793	4,128	12,771
阿児地区	45,599	45,018	63,043	46,947	49,238	37,966	49,629
大王地区	7,892	7,799	15,783	9,135	10,393	7,475	10,927
磯部地区	16,132	13,338	21,852	24,267	31,981	25,543	33,995
渡鹿野島	4,194	4,196	6,558	4,365	4,060	2,984	3,863
海水浴場							24,798
レジャー施設	36,795	63,258	125,257	108,806	121,640	60,959	126,715
観光イベント・祭			122	3,634		40,000	806
参観灯台	3,967	3,647	4,655	4,389	5,917	3,658	3,845
横山展望台	31,535	27,553	38,743	33,298	37,766	25,320	28,504
道の駅 伊勢志摩	18,468	17,904	21,378	24,564	23,539	15,000	17,688
志摩市観光農園				20,832	8,710		358
伊雑宮	13,423	5,883	6,303	5,508	6,240	7,551	5,817
海ほおずき	517	722	1,043	1,307	2,940	2,212	5,211
サミエール	3,753	3,615	5,200	4,388	5,274	3,393	4,127
●志摩市入込客延数	212,778	225,788	349,170	316,227	346,420	256,996	357,149
屋内外観光及び宿泊施設（釣り・レジャー・体験含む）	20,999	17,864	20,651	20,844	19,532	17,067	15,892
●南伊勢町入込客延数	20,999	17,864	20,651	20,844	19,532	17,067	15,892
遊水プール鏡							8,666
宮リバー度会パーク	7,300	5,000	8,100	23,000	14,100	8,000	13,800
●度会町入込客延数	7,300	5,000	8,100	23,000	14,100	8,000	22,466
アスピア玉城	17,426	17,651	19,344	19,986	19,008	17,240	16,927
お城広場				6,000			
●玉城町入込客延数	17,426	17,651	19,344	25,986	19,008	17,240	16,927
伊勢志摩地域ゴルフ場利用者数	15,636	12,933	16,577	16,310	18,179	15,619	14,110
◎伊勢志摩地域入込客　延数　※	2,484,174	1,784,557	1,971,074	1,564,338	1,698,542	1,277,781	1,598,051
◎伊勢志摩地域入込客　実数　※	1,031,000	740,000	818,000	649,000	705,000	530,000	663,000

※ 月別の数値の報告がない調査地点があるため、１月から１２月の計は合計と一致しません

８　月	９　月	１０　月	１１　月	１２　月	合　計	調査地点	調査方法
337,709	310,296	362,090	425,980	462,415	5,014,094	伊勢神宮【内宮】	A
158,927	155,012	181,836	218,010	226,285	2,527,668	伊勢神宮【外宮】	A
		180,000			180,000	伊勢まつり	C
					190,000	伊勢神宮奉納全国花火大会	C
			23,000		50,000	伊勢楽市	C
					34,000	おひなさまめぐりｉｎ二見	C
35,011	20,652	16,808	19,078	15,353	223,160	伊勢シーパラダイス	A
4,543	11,783	29,999	16,471	23,837	188,091	三重県営サンアリーナ	A
29,940	28,655	44,067	35,156	13,473	348,921	三重交通Ｇスポーツの杜伊勢	A
9,239	9,388	9,604	10,365	12,003	124,272	民話の駅　蘇民	B
49,684	42,326	44,496	46,932	36,824	528,818	伊勢夫婦岩パラダイスめおと横丁	C
5,000					5,000	おばたまつり	C
131,700	150,140	180,820	212,040	234,620	2,604,490	二見興玉神社	B
					5,164,000	おかげ横丁（月別非公表）	A
5,951	7,056	8,185	9,689	11,406	109,508	月読宮	A
7,731	9,040	10,383	11,609	11,721	134,436	月夜見宮	A
3,332	3,757	4,257	4,989	5,111	59,649	倭姫宮	A
12,072	11,341	11,815	13,334	11,586	130,136	【参考】せんぐう館	A
778,767	748,105	1,072,545	1,033,319	1,053,048	17,486,107	●伊勢市入込客延数（参考を含まず）※	
149,953	100,303	87,562	92,827	72,534	1,067,525	鳥羽水族館	A
12,064	11,481	14,097	15,269	9,719	138,811	ミキモト真珠島	A
20,272	12,602	12,228	10,683	8,250	133,530	志摩マリンレジャー	A
21,762	16,233	14,916	17,229	15,129	194,004	パールロード鳥羽展望台	B
12,034	9,543	10,722	11,647	10,889	128,845	伊勢志摩スカイライン鳥羽料金所	B
14,212	10,380	11,171	10,693	9,966	130,521	鳥羽の離島（4島）	B
170,963	122,836	136,590	154,226	142,316	1,604,572	鳥羽市旅館街	B
7,024					11,829	安楽島海水浴場	A
11,242	10,715	15,905	13,488	12,580	159,993	神明神社（石神さん）	B
		333	10,396	14,482	100,217	牡蠣食べ放題	C
4,471	3,972	3,920	4,933	4,016	52,101	海女の家五左屋	A
22,843	24,295	25,571	25,283	27,068	287,795	鳥羽マルシェ	B
446,840	322,360	333,015	366,674	326,949	4,009,743	●鳥羽市入込客延数	
36,054	28,809	26,680	30,452	27,687	323,505	浜島地区	C
22,478	12,621	7,212	8,488	7,652	116,529	志摩地区	C
68,098	41,001	40,942	44,558	44,234	576,273	阿児地区	C
15,555	10,733	9,636	11,132	8,745	125,205	大王地区	C
54,732	31,714	32,561	35,833	30,449	352,397	磯部地区	C
5,898	3,647	4,081	4,747	4,192	52,785	渡鹿野島	C
35,419					60,217	海水浴場	A
200,776	146,227	97,284	111,351	95,631	1,294,699	レジャー施設	A
314	1,827		480		47,183	観光イベント・祭	A
5,436	3,840	4,169	5,213	4,463	53,199	参観灯台	A
41,551	31,068	30,324	35,176	31,951	392,789	横山展望台	A
25,594	16,912	19,349	22,675	21,234	244,305	道の駅 伊勢志摩	A
8,191	689	4,818	12,541	8,378	64,517	志摩市観光農園	A
4,862	4,947	5,404	6,299	8,063	80,300	伊雑宮	A
5,653	3,452	1,863	3,735	527	29,182	海ほおずき	A
4,045	4,233	4,352	4,606	3,990	50,976	サミエール	A
534,656	341,720	288,675	337,286	297,196	3,864,061	●志摩市入込客延数	
18,418	15,585	19,470	28,611	32,140	247,073	屋内外観光及び宿泊施設（釣り・レジャー・体験含む）	C
18,418	15,585	19,470	28,611	32,140	247,073	●南伊勢町入込客延数	
16,558					25,224	遊水プール鏡	A
25,400	16,300	8,700	6,800	14,800	151,300	宮リバー度会パーク	C
41,958	16,300	8,700	6,800	14,800	176,524	●度会町入込客延数	
17,471	17,647	15,766	17,954	21,921	218,341	アスピア玉城	A
5,000					11,000	お城広場	A
22,471	17,647	15,766	17,954	21,921	229,341	●玉城町入込客延数	
12,124	15,528	17,030	17,963	17,660	189,669	伊勢志摩地域ゴルフ場利用者数	A
1,855,234	1,477,245	1,755,201	1,808,607	1,763,714	26,202,518	◎伊勢志摩地域入込客　延数　※	
770,000	613,000	728,000	750,000	732,000	10,872,000	◎伊勢志摩地域入込客　実数　※	

（４）伊賀地域

調査地点	１　月	２　月	３　月	４　月	５　月	６　月	７　月
ヒルホテルサンピア伊賀	13,056	13,700	14,501	10,472	12,127	10,113	15,354
伊賀の国大山田温泉さるびの	17,559	14,519	15,271	13,799	16,547	13,450	12,673
伊賀の里モクモク手づくりファーム	13,149	12,006	21,421	22,584	30,374	12,452	11,034
伊賀上野城	4,960	4,624	6,155	8,847	8,508	4,915	4,430
伊賀流忍者博物館	6,373	6,730	11,268	10,412	12,562	7,999	9,475
新大仏寺	1,750	1,877	1,350	1,400	2,300	1,300	2,300
青山高原	3,280	4,770	8,640	16,972	27,753	21,366	26,680
島ヶ原温泉やぶっちゃ	13,495	11,966	12,895	11,868	13,826	10,538	9,953
道の駅 あやま	11,736	12,748	15,452	16,456	18,340	14,044	13,400
道の駅 いが	20,097	18,144	22,114	22,024	23,795	19,051	20,204
●伊賀市入込客延数	105,455	101,084	129,067	134,834	166,132	115,228	125,503
赤目四十八滝	2,979	2,113	3,627	6,928	13,602	7,150	13,659
赤目自然歴史博物館	1,048	1,065	1,585	2,234	3,440	2,479	3,453
香落渓	4,813	4,045	4,958	7,546	11,251	8,633	6,501
青蓮寺湖	2,720	2,794	3,416	4,220	5,985	4,317	3,580
青蓮寺湖観光農園	1,046	2,570	3,124	1,490	1,200		1,100
とれたて名張交流館(まちの駅なばり)	7,152	8,357	9,504	9,251	9,503	8,288	8,744
癒しの里 名張の湯(まちの駅なばり)	28,598	23,911	25,690	21,795	23,957	21,573	21,897
まちの駅アスピア	5,880	4,800	4,920	3,240	4,200	3,360	3,960
アドバンスコープＡＤＳホール	1,827	2,923	1,997	956	3,127	2,454	1,402
宇流冨志禰神社	25,000	1,000	1,000	3,300	1,000	1,000	1,000
旧細川邸　やなせ宿	733	886	825	870	929	6,729	2,909
名張川納涼花火大会							60,000
八日戎		30,000					
名張桜まつり				40,000			
隠（なばり）街道市							
秋まつり							
●名張市入込客延数	81,796	84,464	60,646	101,830	78,194	65,983	128,205
伊賀地域ゴルフ場利用者数	51,114	48,036	67,658	73,949	77,608	66,467	63,583
◎伊賀地域入込客　延数	238,365	233,584	257,371	310,613	321,934	247,678	317,291
◎伊賀地域入込客　実数	165,000	162,000	178,000	215,000	223,000	172,000	220,000

【R6　全国観光統計基準】

８　月	９　月	１０　月	１１　月	１２　月	合　計	調査地点	調査方法
20,480	11,945	10,125	11,645	12,442	155,960	ヒルホテルサンピア伊賀	A
16,918	15,488	14,282	14,234	12,763	177,503	伊賀の国大山田温泉さるびの	A
19,790	16,187	22,123	23,175	20,581	224,876	伊賀の里モクモク手づくりファーム	A
7,598	5,781	7,309	7,807	4,192	75,126	伊賀上野城	A
13,805	8,876	10,793	12,313	6,253	116,859	伊賀流忍者博物館	A
1,200	1,800	2,300	5,800	3,200	26,577	新大仏寺	A
36,688	23,603	25,674	24,299	9,382	229,107	青山高原	C
11,499	10,605	10,592	11,324	6,358	134,919	島ヶ原温泉やぶっちゃ	A
15,696	18,024	15,856	18,192	13,728	183,672	道の駅 あやま	B
25,353	21,451	20,766	21,854	20,975	255,828	道の駅 いが	B
169,027	133,760	139,820	150,643	109,874	1,580,427	●伊賀市入込客延数	
24,047	13,316	10,336	20,040	5,887	123,684	赤目四十八滝	A
5,003	3,121	2,455	3,366	1,486	30,735	赤目自然歴史博物館	A
11,954	11,295	18,611	25,099	5,056	119,762	香落渓	C
7,177	8,557	10,791	12,549	2,528	68,634	青蓮寺湖	C
4,000	9,700	4,950			29,180	青蓮寺湖観光農園	A
9,671	9,048	8,679	8,291	8,532	105,020	とれたて名張交流館(まちの駅なばり)	B
30,653	24,342	22,019	23,495	26,329	294,259	癒しの里 名張の湯(まちの駅なばり)	A
2,880	3,240	6,120	3,720	4,680	51,000	まちの駅アスピア	B
1,550	2,126	5,751	3,387	3,431	30,931	アドバンスコープＡＤＳホール	A
1,000	1,000	1,000	2,200	1,000	39,500	宇流冨志禰神社	C
668	771	1,246	987	696	18,249	旧細川邸　やなせ宿	A
					60,000	名張川納涼花火大会	A
					30,000	八日戎	C
					40,000	名張桜まつり	C
		8,500			8,500	隠（なばり）街道市	C
		8,000			8,000	秋まつり	C
98,603	86,516	108,458	103,134	59,625	1,057,454	●名張市入込客延数	
57,275	71,091	74,181	81,955	72,251	805,168	伊賀地域ゴルフ場利用者数	A
324,905	291,367	322,459	335,732	241,750	3,443,049	◎伊賀地域入込客　延数	
225,000	202,000	223,000	233,000	167,000	2,385,000	◎伊賀地域入込客　実数	

（５）東紀州地域

調査地点	１　月	２　月	３　月	４　月	５　月	６　月	７　月
おわせ港まつり							
おわせお魚市場おとと	17,529	17,083	18,433	16,820	18,849	15,114	15,772
県立熊野古道センター	11,897	11,188	8,663	8,220	13,598	8,501	16,212
夢古道おわせ（夢古道の湯）	5,606	3,965	5,044	4,692	5,917	4,094	5,062
●尾鷲市入込客延数	**35,032**	**32,236**	**32,140**	**29,732**	**38,364**	**27,709**	**37,046**
鬼ヶ城	15,999	15,251	20,336	20,154	29,302	18,436	22,410
熊野花火大会							
釣客	5,544	4,922	5,712	5,208	6,434	5,090	6,014
湯元山荘湯ノ口温泉	6966	4,611	6,482	5,584	6,784	4,565	3,861
道の駅 熊野・花の窟（お綱茶屋）	17,835	12,049	15,739	14,718	22,993	12,874	15,685
道の駅 熊野・九郎兵衛の里	10,109	8,509	11,373	10,517	13,849	7,588	8,497
●熊野市入込客延数	**56,453**	**45,342**	**59,642**	**56,181**	**79,362**	**48,553**	**56,467**
道の駅 紀伊長島マンボウ	34,265	33,367	34,202	33,472	39,950	27,686	31,122
道の駅 海山	4,506	5,983	6,080	6,729	9,097	5,431	8,629
紀北PA始神テラス	48,519	39,719	52,723	47,070	55,711	43,231	47,490
キャンプinn海山	338	332	729	950	1,694	782	4,425
熊野灘レクリエーション都市城ノ浜地区	1,585	1,543	2,251	2,012	2,524	1,483	7,970
きほく燈籠祭							55,000
三重きいながしま港市	920	450	600	950	1,050	600	640
●紀北町入込客延数	**90,133**	**81,394**	**96,585**	**91,183**	**110,026**	**79,213**	**155,276**
道の駅 パーク七里御浜	12,840	12,735	15,109	13,318	13,926	11,331	13,562
●御浜町入込客延数	**12,840**	**12,735**	**15,109**	**13,318**	**13,926**	**11,331**	**13,562**
道の駅 紀宝町ウミガメ公園	15,044	11,991	12,742	11,992	17,648	9,773	15,685
紀宝みなとフェスティバル							
光の祭典in紀宝							
新宮紀宝道路開通記念地域活性化イベント							
世界遺産熊野川を望む「熊野川河口大橋フリーウォーキング」							
●紀宝町入込客延数	**15,044**	**11,991**	**12,742**	**11,992**	**17,648**	**9,773**	**15,685**
熊野古道伊勢路	28,162	21,681	29,168	29,289	42,892	19,943	20,799
●熊野古道伊勢路入込客延数	**28,162**	**21,681**	**29,168**	**29,289**	**42,892**	**19,943**	**20,799**
◎東紀州地域入込客数　延数	**237,664**	**205,379**	**245,386**	**231,695**	**302,218**	**196,522**	**298,835**
◎東紀州地域入込客数　実数	**121,000**	**105,000**	**125,000**	**118,000**	**154,000**	**100,000**	**152,000**

８　月	９　月	１０　月	１１　月	１２　月	合　計	調査地点	調査方法
60,000					60,000	おわせ港まつり	C
19,663	16,508	16,863	19,021	20,741	212,396	おわせお魚市場おとと	C
13,276	10,080	12,868	12,839	10,267	137,609	県立熊野古道センター	A
7,137	4,579	4,689	4,556	6,046	61,387	夢古道おわせ（夢古道の湯）	A
100,076	31,167	34,420	36,416	37,054	471,392	●尾鷲市入込客延数	
34,814	20,372	25,665	26,648	20,571	269,958	鬼ヶ城	A
160,000					160,000	熊野花火大会	C
5,141	3,830	4,654	5,544	8,064	66,157	釣客	C
4,718	4,733	5,146	5,769	6,701	65,920	湯元山荘湯ノ口温泉	A
16,838	14,938	17,855	17,271	18,444	197,239	道の駅 熊野・花の窟（お綱茶屋）	A
12,852	9,075	10,956	10,554	10,364	124,243	道の駅 熊野・九郎兵衛の里	A
234,363	52,948	64,276	65,786	64,144	883,517	●熊野市入込客延数	
39,877	29,750	33,274	35,919	42,414	415,298	道の駅 紀伊長島マンボウ	B
12,674	6,088	6,005	6,522	5,866	83,610	道の駅 海山	B
66,603	46,158	46,554	55,418	53,847	603,043	紀北PA始神テラス	B
6,252	2,138	1,031	808	880	20,359	キャンプinn海山	A
13,309	1,767	1,991	2,334	2,018	40,787	熊野灘レクリエーション都市城ノ浜地区	C
					55,000	きほく燈籠祭	C
490	600	965	820	55,000	63,085	三重きいながしま港市	B
139,205	86,501	89,820	101,821	160,025	1,281,182	●紀北町入込客延数	
15,115	12,324	13,427	12,688	12,699	159,074	道の駅 パーク七里御浜	A
15,115	12,324	13,427	12,688	12,699	159,074	●御浜町入込客延数	
25,839	13,684	16,170	14,936	18,835	184,339	道の駅 紀宝町ウミガメ公園	A
		12,000			12,000	紀宝みなとフェスティバル	C
				15,652	15,652	光の祭典in紀宝	C
	10,000				10,000	新宮紀宝道路開通記念地域活性化イベント	C
			8,000		8,000	世界遺産熊野川を望む「熊野川河口大橋フリーウォーキング」	C
25,839	23,684	28,170	22,936	34,487	229,991	●紀宝町入込客延数	
23,547	20,622	32,812	42,477	39,318	350,710	熊野古道伊勢路	A
23,547	20,622	32,812	42,477	39,318	350,710	●熊野古道伊勢路入込客延数	
538,145	227,246	262,925	282,124	347,727	3,375,866	◎東紀州地域入込客数　延数	
274,000	116,000	134,000	144,000	177,000	1,719,000	◎東紀州地域入込客数　実数	

5　市町別及び地域別入込客延数

（１）市町別入込客延数（熊野古道伊勢路、ゴルフ場は含まず）

		１月	２月	３月	４月	５月	６月	７月
北勢	四日市市	22,298	27,312	26,841	34,365	67,136	25,346	24,163
	桑名市　※	807,284	235,144	80,793	145,951	240,155	70,930	176,089
	鈴鹿市	943,594	234,784	302,698	466,864	254,456	256,776	271,695
	亀山市	37,728	17,577	21,687	21,373	23,886	17,012	21,006
	いなべ市	25,139	34,386	111,951	52,756	80,589	38,483	32,599
	東員町	6,540	7,438	9,945	13,715	16,030	7,905	3,516
	菰野町	143,333	147,191	158,258	139,249	170,461	117,511	123,060
	朝日町	29,143	26,107	28,112	24,709	25,879	23,660	23,593
	川越町	4,536	5,486	7,777	4,266	6,128	6,449	7,699
中南勢	津市	344,918	255,639	301,574	333,989	324,377	249,818	444,755
	松阪市	141,905	157,641	286,575	208,023	184,783	124,715	250,822
	多気町	17,363	17,863	20,155	20,503	18,980	28,456	20,784
	明和町	6,903	6,140	13,816	15,707	25,347	48,638	22,365
	大台町	34,781	35,348	39,395	40,630	42,066	35,566	37,662
	大紀町	96,067	24,209	24,795	21,829	22,712	16,534	17,459
伊勢志摩	伊勢市　※	1,902,094	1,186,953	1,144,755	871,088	958,800	718,927	853,706
	鳥羽市	307,941	318,368	412,477	290,883	322,503	243,932	317,801
	志摩市	212,778	225,788	349,170	316,227	346,420	256,996	357,149
	南伊勢町	20,999	17,864	20,651	20,844	19,532	17,067	15,892
	度会町	7,300	5,000	8,100	23,000	14,100	8,000	22,466
	玉城町	17,426	17,651	19,344	25,986	19,008	17,240	16,927
伊賀	伊賀市	105,455	101,084	129,067	134,834	166,132	115,228	125,503
	名張市	81,796	84,464	60,646	101,830	78,194	65,983	128,205
東紀州	尾鷲市	35,032	32,236	32,140	29,732	38,364	27,709	37,046
	熊野市	56,453	45,342	59,642	56,181	79,362	48,553	56,467
	紀北町	90,133	81,394	96,585	91,183	110,026	79,213	155,276
	御浜町	12,840	12,735	15,109	13,318	13,926	11,331	13,562
	紀宝町	15,044	11,991	12,742	11,992	17,648	9,773	15,685
	合計　※	5,526,823	3,373,135	3,794,800	3,531,027	3,687,000	2,687,751	3,592,952

※ 月別の数値の報告がない調査地点があるため、１月から１２月の計は合計と一致しません

（２）地域別入込客延数（市町別合計数、熊野古道伊勢路、ゴルフ場を含む）

	１月	２月	３月	４月	５月	６月	７月
北勢地域　※	2,090,665	815,818	850,146	1,017,130	1,008,957	677,359	784,281
うちゴルフ場	71,070	80,393	102,084	113,882	124,237	113,287	100,861
中南勢地域	714,051	561,985	771,869	728,961	715,416	590,712	868,079
うちゴルフ場	72,114	65,145	85,559	88,280	97,151	86,985	74,232
伊勢志摩地域　※	2,484,174	1,784,557	1,971,074	1,564,338	1,698,542	1,277,781	1,598,051
うちゴルフ場	15,636	12,933	16,577	16,310	18,179	15,619	14,110
伊賀地域	238,365	233,584	257,371	310,613	321,934	247,678	317,291
うちゴルフ場	51,114	48,036	67,658	73,949	77,608	66,467	63,583
東紀州地域	237,664	205,379	245,386	231,695	302,218	196,522	298,835
うちゴルフ場	－	－	－	－	－	－	－
合計　※	5,764,919	3,601,323	4,095,846	3,852,737	4,047,067	2,990,052	3,866,537
うちゴルフ場	209,934	206,507	271,878	292,421	317,175	282,358	252,786

※ 月別の数値の報告がない調査地点があるため、１月から１２月の計は合計と一致しません

８月	９月	１０月	１１月	１２月	R6合計	宿泊率（※）		
274,803	25,460	35,868	28,045	11,383	603,020	16.6%	四日市市	北勢
435,516	73,980	87,234	95,224	73,635	15,921,935		桑名市　※	
306,673	283,106	279,856	319,276	292,241	4,212,019		鈴鹿市	
33,319	16,502	19,546	28,336	18,003	275,975		亀山市	
42,030	46,223	43,986	47,781	29,452	585,375		いなべ市	
2,761	5,792	11,631	12,939	5,427	103,639		東員町	
196,743	140,412	154,197	231,471	136,039	1,857,925		菰野町	
25,894	24,121	20,698	25,156	27,140	304,212		朝日町	
11,995	7,500	5,387	6,016	2,968	76,207		川越町	
397,399	253,564	537,860	260,193	227,097	3,931,183	18.8%	津市	中南勢
168,984	130,291	152,940	373,423	116,605	2,296,707		松阪市	
26,821	26,684	35,655	46,750	30,471	310,485		多気町	
29,265	19,547	11,697	16,519	8,816	224,760		明和町	
45,338	35,386	34,975	38,569	40,420	460,136		大台町	
20,406	18,882	20,580	22,771	28,744	334,988		大紀町	
778,767	748,105	1,072,545	1,033,319	1,053,048	17,486,107	59.5%	伊勢市　※	伊勢志摩
446,840	322,360	333,015	366,674	326,949	4,009,743		鳥羽市	
534,656	341,720	288,675	337,286	297,196	3,864,061		志摩市	
18,418	15,585	19,470	28,611	32,140	247,073		南伊勢町	
41,958	16,300	8,700	6,800	14,800	176,524		度会町	
22,471	17,647	15,766	17,954	21,921	229,341		玉城町	
169,027	133,760	139,820	150,643	109,874	1,580,427	13.3%	伊賀市	伊賀
98,603	86,516	108,458	103,134	59,625	1,057,454		名張市	
100,076	31,167	34,420	36,416	37,054	471,392	21.5%	尾鷲市	東紀州
234,363	52,948	64,276	65,786	64,144	883,517		熊野市	
139,205	86,501	89,820	101,821	160,025	1,281,182		紀北町	
15,115	12,324	13,427	12,688	12,699	159,074		御浜町	
25,839	23,684	28,170	22,936	34,487	229,991		紀宝町	
4,643,285	2,996,067	3,668,672	3,836,537	3,272,403	63,174,452	29.3%	合計　※	

※ 宿泊率は、観光客実態調査の結果から地域別に算出したものである

８月	９月	１０月	１１月	１２月	R６合計	R５合計	
1,412,932	730,273	775,995	919,593	712,830	25,195,979	25,099,345	北勢地域　※
83,198	107,177	117,592	125,349	116,542	1,255,672	1,283,457	うちゴルフ場
753,186	567,430	883,731	854,902	541,767	8,552,089	7,940,478	中南勢地域
64,973	83,076	90,024	96,677	89,614	993,830	1,024,950	うちゴルフ場
1,855,234	1,477,245	1,755,201	1,808,607	1,763,714	26,202,518	24,885,407	伊勢志摩地域　※
12,124	15,528	17,030	17,963	17,660	189,669	214,566	うちゴルフ場
324,905	291,367	322,459	335,732	241,750	3,443,049	3,390,693	伊賀地域
57,275	71,091	74,181	81,955	72,251	805,168	815,277	うちゴルフ場
538,145	227,246	262,925	282,124	347,727	3,375,866	3,148,040	東紀州地域
－	－	－	－	－	－	－	うちゴルフ場
4,884,402	3,293,561	4,000,311	4,200,958	3,607,788	66,769,501	64,463,963	合計　※
217,570	276,872	298,827	321,944	296,067	3,244,339	3,338,250	うちゴルフ場

※ 東紀州地域にはゴルフ場はなし

6　伊勢神宮参拝者数

令和６年の伊勢神宮（内宮・外宮）の参拝者数は 7,541,762 人であり、内訳は、内宮（皇大神宮）5,014,094 人、外宮（豊受大神宮）2,527,668 人であった。

前年に比べると内宮は 3.3%（159,244 人）の増加、外宮は 9.0%（209,189 人）の増加、両宮あわせて 5.1%（368,433 人）の増加となった。

■　伊勢神宮参拝者数の推移

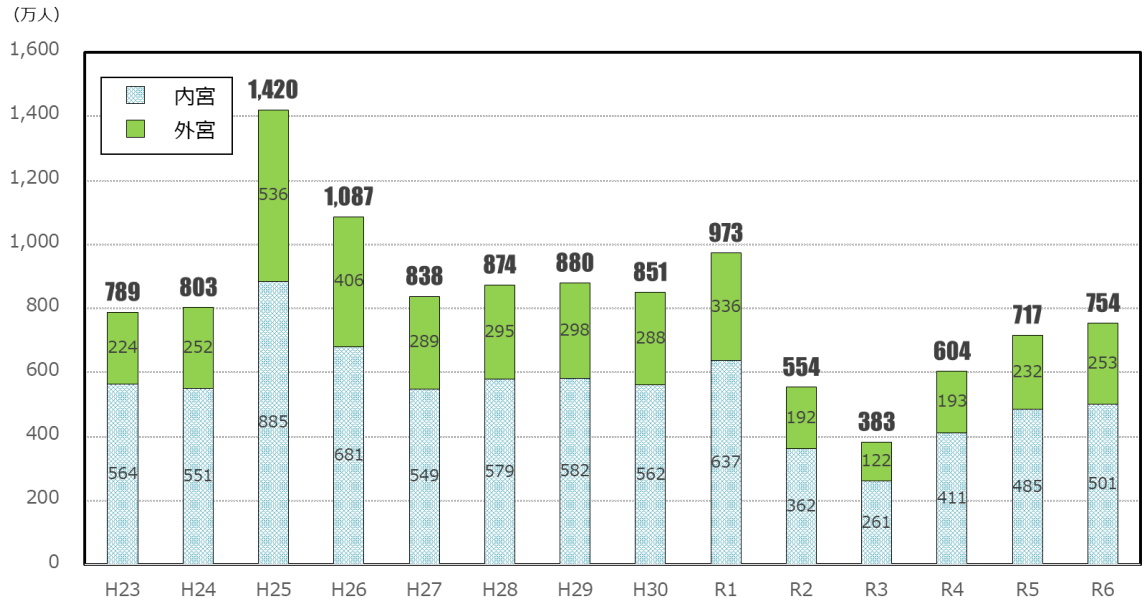

伊勢神宮参拝者数

月	平成23年			平成24年			平成25年			平成26年			平成27年			平成28年			平成29年		
	内宮	外宮	計	内宮	外宮	計	内宮	外宮	計	内宮	外宮	計	内宮	外宮	計	内宮	外宮	計	内宮	外宮	計
1	1,318,469	604,641	1,923,110	1,319,113	637,257	1,956,370	1,335,161	696,225	2,031,386	1,378,736	815,654	2,194,390	994,022	604,673	1,598,695	1,108,803	588,968	1,697,771	1,084,052	591,528	1,675,580
2	509,788	203,409	713,197	450,168	183,651	633,819	540,077	265,245	805,322	611,123	372,042	983,165	452,202	234,579	686,781	475,016	234,716	709,732	457,399	231,222	688,621
3	439,964	173,449	613,413	489,938	207,336	697,274	653,790	333,196	986,986	783,295	504,410	1,287,705	537,081	276,766	813,847	516,784	261,939	778,723	590,783	294,842	885,625
4	346,539	132,946	479,485	377,992	185,812	563,804	462,897	245,152	708,049	457,855	264,581	722,436	335,299	180,133	515,432	340,066	165,017	505,083	415,473	211,779	627,252
5	452,088	178,404	630,492	406,197	196,910	603,107	628,390	339,816	968,206	547,518	338,909	886,427	451,663	225,267	676,930	307,388	163,632	471,020	542,833	272,580	815,413
6	298,034	118,839	416,873	264,475	136,458	400,933	475,397	283,658	759,055	379,895	232,844	612,739	269,946	142,909	412,855	323,513	163,706	487,219	307,222	167,578	474,800
7	314,057	112,936	426,993	296,067	129,077	425,144	519,899	287,582	807,481	330,131	192,433	522,564	296,999	143,250	440,249	394,477	191,705	586,182	331,198	160,266	491,464
8	479,874	164,354	644,228	422,160	170,731	592,891	780,116	507,009	1,287,125	502,453	261,458	763,911	471,352	223,029	694,381	549,174	265,722	814,896	486,182	229,660	715,842
9	324,528	126,911	451,439	327,007	146,723	473,730	699,065	462,995	1,162,060	418,193	259,803	677,996	425,614	231,120	656,734	388,040	204,993	593,033	357,830	191,154	548,984
10	389,619	140,533	530,152	360,316	172,792	533,108	891,790	645,456	1,537,246	413,375	245,420	658,795	386,302	209,976	596,278	464,119	243,622	707,741	356,370	198,429	554,799
11	407,237	140,064	547,301	425,098	186,738	611,836	1,055,844	756,135	1,811,979	548,863	323,256	872,119	434,559	218,086	652,645	484,343	248,838	733,181	477,250	237,894	715,144
12	362,760	146,341	509,101	375,038	164,041	539,079	807,312	532,609	1,339,921	437,851	245,062	682,913	434,664	202,787	637,451	441,651	212,979	654,630	408,968	195,859	604,827
計	5,642,957	2,242,827	7,885,784	5,513,569	2,517,526	8,031,095	8,849,738	5,355,078	14,204,816	6,809,288	4,055,872	10,865,160	5,489,703	2,892,575	8,382,278	5,793,374	2,945,837	8,739,211	5,815,560	2,982,791	8,798,351

月	平成30年			令和元年			令和２年			令和3年			令和4年			令和5年			令和6年		
	内宮	外宮	計	内宮	外宮	計	内宮	外宮	計	内宮	外宮	計	内宮	外宮	計	内宮	外宮	計	内宮	外宮	計
1	1,068,087	585,011	1,653,098	1,105,656	611,957	1,717,613	1,141,957	669,410	1,811,367	329,949	156,476	486,425	618,709	277,596	896,305	798,977	353,916	1,152,893	847,295	437,549	1,284,844
2	485,047	232,783	717,830	494,859	235,549	730,408	459,645	251,175	710,820	176,340	88,779	265,119	203,331	100,951	304,282	430,354	196,068	626,422	467,433	231,729	699,162
3	555,711	267,849	823,560	600,074	290,595	890,669	314,454	156,110	470,564	273,260	126,893	400,153	352,902	167,584	520,486	539,890	246,568	786,458	520,999	254,869	775,868
4	407,320	202,360	609,680	568,911	305,688	874,599	42,224	24,765	66,989	155,178	78,023	233,201	268,582	123,087	391,669	323,689	151,698	475,387	366,987	185,624	552,611
5	408,837	223,134	631,971	656,776	384,933	1,041,709	25,878	14,658	40,536	140,443	67,767	208,210	389,835	173,875	563,710	406,415	193,816	600,231	382,559	199,075	581,634
6	291,028	155,308	446,336	355,956	200,189	556,145	107,584	54,920	162,504	107,348	55,664	163,012	236,141	118,194	354,335	243,651	133,990	377,641	270,508	146,812	417,320
7	278,028	144,711	422,739	311,360	164,816	476,176	156,833	76,796	233,629	177,875	84,661	262,536	231,661	111,490	343,151	265,695	129,648	395,343	259,823	131,940	391,763
8	458,535	217,439	675,974	481,820	228,912	710,732	191,708	86,586	278,294	182,347	79,749	262,096	346,355	152,776	499,131	330,656	150,110	480,766	337,709	158,927	496,636
9	354,019	184,266	538,285	398,075	199,560	597,635	235,783	106,973	342,756	71,447	42,775	114,222	256,597	128,973	385,570	295,821	146,188	442,009	310,296	155,012	465,308
10	387,560	209,620	597,180	390,604	190,424	581,028	274,344	131,708	406,052	238,684	111,387	350,071	351,076	167,953	519,029	345,299	182,040	527,339	362,090	181,836	543,926
11	477,286	239,876	717,162	491,237	262,193	753,430	376,575	195,001	571,576	361,561	156,421	517,982	401,876	199,678	601,554	440,786	228,425	669,211	425,980	218,010	643,990
12	450,187	221,251	671,438	514,177	285,295	799,472	291,545	151,179	442,724	391,356	173,068	564,424	451,622	206,573	658,195	433,617	206,012	639,629	462,415	226,285	688,700
計	5,621,645	2,883,608	8,505,253	6,369,505	3,360,111	9,729,616	3,618,530	1,919,281	5,537,811	2,605,788	1,221,663	3,827,451	4,108,687	1,928,730	6,037,417	4,854,850	2,318,479	7,173,329	5,014,094	2,527,668	7,541,762

7　ゴルフ場一覧表

市町	名　　称	施設数
桑名市	桑名カントリー倶楽部、東建多度カントリークラブ・名古屋	2
いなべ市	六石ゴルフ倶楽部、京ヶ野ゴルフ倶楽部、スリーレイクスカントリークラブ、ナガシマカントリークラブ、涼仙ゴルフ倶楽部、リオフジワラカントリークラブ、藤原ゴルフクラブ	7
四日市市	四日市カンツリー倶楽部、名四カントリークラブ、四日市の里ゴルフクラブ、GOLF5カントリー四日市コース、グレイスヒルズカントリー倶楽部	5
鈴鹿市	鈴峰ゴルフ倶楽部、三鈴カントリー倶楽部、中日カントリークラブ、鈴鹿の森ゴルフクラブ	4
亀山市	ライオンズゴルフ倶楽部、タートルエースゴルフ倶楽部、ローモンドカントリー倶楽部、双鈴ゴルフクラブ関コース、亀山ゴルフクラブ	5
津市	TSU COUNTRY CLUB、青山高原カントリークラブ、三甲ゴルフ倶楽部榊原温泉コース、エクセレントゴルフクラブ伊勢大鷲コース、エクセレントゴルフクラブ一志温泉コース、鈴鹿カンツリークラブ、フォレスト芸濃ゴルフクラブ、霞ゴルフクラブ、伊勢中川カントリークラブ、名松・ゴルフクラブ、一志ゴルフ倶楽部、COCOPA RESORT CLUB 三重白山ゴルフコース、COCOPA RESORT CLUB 白山ヴィレッジゴルフコース、TOSHIN Princeville Golf Course、美杉ゴルフ倶楽部、ザ・サードプレースカントリークラブ、榊原ゴルフ倶楽部	17
松阪市	松阪カントリークラブ、西日本セブンスリーゴルフクラブ、COCOPA RESORT CLUB三重フェニックスゴルフコース	3
伊勢市	エクセレントゴルフクラブ伊勢二見コース	1
志摩市	NEMU GOLF CLUB、近鉄賢島カンツリークラブ、伊勢志摩カントリークラブ	3
伊賀市	伊賀ゴルフコース、セントレイクスゴルフ倶楽部、隨縁カントリークラブキャニオン上野コース、アリジカントリークラブ花垣コース、名阪チサンカントリークラブ、ジャパンクラシックカントリー倶楽部、バードウィングカントリークラブ、阿山カンツリー倶楽部、名阪ロイヤルゴルフクラブ、ルート25ゴルフクラブ、島ヶ原カントリークラブ、メナードカントリークラブ青山コース	12
名張市	名張カントリークラブ、グリーンハイランドカントリー倶楽部、桔梗が丘ゴルフコース、名張サウスカントリー倶楽部	4
東員町	桑名国際ゴルフ倶楽部	1
菰野町	三重カンツリークラブ、菰野倶楽部ジャック・ニクラウスゴルフコース	2
玉城町	伊勢カントリークラブ	1
	（令和6年12月末日現在、三重県総務部税収確保課調べ）	67

８　自然公園一覧表

公園名		指定年月日 公園面積	関係市町	主な観光資源
国立公園	伊勢志摩	昭和２１年１１月２０日 ５５，５４４ｈａ	伊勢市、鳥羽市、 志摩市、南伊勢町	伊勢神宮、二見浦、 リアス海岸、大王埼灯台、 御座白浜、ミキモト真珠島
	吉野熊野	昭和１１年２月１日 １７，０６５ｈａ	尾鷲市、熊野市、 御浜町、紀宝町、 大台町、大紀町	瀞峡、大杉谷、鬼ヶ城、 楯ヶ崎、七里御浜、熊野灘
国定公園	鈴鹿	昭和４３年７月２２日 １２，７０８ｈａ	四日市市、鈴鹿市、 亀山市、いなべ市、 伊賀市、菰野町	鈴鹿山脈、椿大神社、 湯の山温泉、東海自然歩道
	室生赤目青山	昭和４５年１２月２８日 １３，５６４ｈａ	名張市、伊賀市 松阪市、津市	赤目四十八滝、香落渓、 青山高原、北畠神社、 まつさか香肌イレブン
県立自然公園	水郷	昭和２８年１０月１日 ６，８４２ｈａ	桑名市、木曽岬町	長島温泉、多度大社、 多度山
	伊勢の海	昭和２８年１０月１日 ７８２ｈａ	鈴鹿市、津市	千代崎海水浴場、阿漕浦、 御殿場海水浴場、香良洲海岸、 鼓ヶ浦海水浴場
	赤目一志峡	昭和２３年１０月１４日 ２２，０４３ｈａ	名張市、松阪市、津市	青蓮寺ダム、伊勢山上、 君ヶ野ダム、雲出川渓流
	香肌峡	昭和２８年１０月１日 ３１，２６２ｈａ	松阪市、多気町	櫛田川渓流、香肌峡、 まつさか香肌イレブン
	奥伊勢宮川峡	昭和４２年８月１日 ４８，６６７ｈａ	大紀町、大台町	宮川上流渓谷、宮川ダム、 頭之宮四方神社、瀧原宮

（令和6年12月末日現在、三重県農林水産部みどり共生推進課調べ）

9　有料道路の通行台数

伊勢志摩スカイライン

ア （令和６年月別、車種別通行台数）

（単位：台）

車種 月	自動二輪車	軽自動車 普通自動車	大型貨物車	バス			合計
				マイクロバス	貸切バス	路線バス	
１月	499	10,280	0	11	466	68	11,324
２月	461	8,394	0	19	99	50	9,023
３月	927	11,199	0	18	78	55	12,277
４月	1,074	9,387	0	8	103	45	10,617
５月	1,978	11,219	0	11	96	50	13,354
６月	839	8,901	0	12	115	64	9,931
７月	779	8,962	0	11	60	45	9,857
８月	829	11,804	0	3	24	64	12,724
９月	1,019	9,637	0	8	68	55	10,787
１０月	1,367	9,784	1	19	95	45	11,311
１１月	1,438	10,666	2	22	113	50	12,291
１２月	776	9,753	0	16	91	55	10,691
合計	11,986	119,986	3	158	1,408	646	134,187

（資料：三重県観光開発株式会社）

イ （暦年、車種別通行台数）

（単位：台）

車種 年	自動二輪車	軽自動車 普通自動車	大型貨物車	バス			合計
				マイクロバス	貸切バス	路線バス	
平成元年	12,921	242,243	24	4,111	11,678	10,444	281,421
平成２年	10,617	280,788	67	4,076	11,442	10,343	317,333
平成３年	9,725	310,489	259	4,016	10,691	9,649	344,829
平成４年	9,093	308,445	642	3,919	10,219	9,626	341,944
平成５年	9,023	337,248	103	4,176	10,466	9,161	370,177
平成６年	7,428	263,257	114	3,155	8,265	8,675	290,894
平成７年	6,075	199,851	131	2,141	4,985	7,629	220,812
平成８年	5,850	194,330	39	1,963	4,570	5,539	212,291
平成９年	5,502	185,372	31	1,821	4,122	5,337	202,185
平成１０年	5,236	165,185	32	1,506	3,589	5,002	180,550
平成１１年	4,741	155,401	69	1,360	3,255	4,522	169,348
平成１２年	4,124	142,562	16	1,193	2,777	2,843	153,515
平成１３年	4,715	141,456	21	1,270	2,632	2,430	152,524
平成１４年	5,047	127,616	28	1,024	2,534	2,391	138,640
平成１５年	5,226	124,447	15	975	2,094	2,356	135,113
平成１６年	8,256	117,637	3	924	2,011	1,327	130,158
平成１７年	7,493	127,575	124	968	1,683	1,087	138,930
平成１８年	8,879	122,536	20	831	1,753	973	134,992
平成１９年	8,234	122,887	1	693	1,805	634	134,254
平成２０年	8,264	110,955	3	598	1,514	478	121,812
平成２１年	8,843	123,819	63	586	2,094	451	135,856
平成２２年	9,376	133,219	75	529	2,107	420	145,726
平成２３年	8,077	115,891	18	507	4,060	328	128,881
平成２４年	7,914	111,609	0	435	4,050	380	124,388
平成２５年	9,063	131,432	12	485	20,217	680	161,889
平成２６年	8,264	112,816	11	411	12,787	1,282	135,571
平成２７年	8,856	108,632	1	348	4,585	880	123,302
平成２８年	9,085	108,785	3	332	4,368	660	123,233
平成２９年	9,395	108,656	0	313	4,312	330	123,006
平成３０年	10,443	118,900	0	319	4,273	880	134,815
令和元年	10,626	119,430	7	307	4,651	770	135,791
令和2年	10,203	108,963	2	121	2,819	440	122,548
令和3年	10,828	97,239	3	60	212	660	109,002
令和4年	11,738	117,982	32	95	978	660	131,485
令和5年	12,391	121,644	3	152	858	420	135,468
令和６年	11,986	119,986	3	158	1,408	646	134,187

（資料：三重県観光開発株式会社）

１０　令和６年　三重県観光客実態調査報告書

調査結果の概要

① 性別･年代

「男性」49.3%、「女性」49.9%と、性別の割合はわずかに「女性」が高くなりました。年代では、「30代」が 26.3%と最も高く、次いで、「40 代」が 19.2%、「50 代」が 18.7%、「60 代」が 14.0%、「20代」が 13.7%、「70 代」が 6.2%となりました。

② 滞在種別

「宿泊」29.3%、「日帰り」70.7%となりました。日帰り客より宿泊客の割合が高い地域は伊勢志摩地域のみで、「宿泊」59.5%、「日帰り」40.5%でした。

③ 発地（居住地）

全体では、「県内」が 30.6%と最も高く、次いで、「愛知県」が 24.2%、「その他関西」が 17.0%、「大阪府」が 12.1%となりました。また、宿泊客では「愛知県」が 21.6%と最も高く、次いで、「大阪府」が 21.2%、「その他関西」が 17.8%、「関東」が 12.9%、日帰り客では「県内」が 40.5%と最も高く、次いで、「愛知県」が 25.3%、「その他関西」が 16.7%となりました。

④ 同行者

「子ども連れの家族旅行」が 36.4%と最も高く、「夫婦旅行」「大人だけの家族旅行」を含めると家族旅行の割合は 68.5%となりました。また、「子ども連れの家族旅行」は、全体・宿泊客・日帰り客すべてにおいて最も多い客層でした。

⑤ 旅行目的

「おいしいものを食べる」36.1%、「自然や風景を見てまわる」32.2%、「テーマパーク･水族館」29.3%、「のんびり過ごす」25.4%、「買い物」21.4%が三重県を訪れる主な目的となっています。

宿泊客は「おいしいものを食べる」、「テーマパーク・水族館」、「自然や風景を見てまわる」、「のんびり過ごす」、「参拝」、「温泉を楽しむ」、日帰り客は「自然や風景を見てまわる」、「おいしいものを食べる」、「買い物」、「のんびり過ごす」、「テーマパーク・水族館」が上位の目的となっています。

⑥ 滞在時間（日数）

宿泊客では 1 泊が 87.1%となり、平均宿泊数は 1.2 泊、日帰り客では滞在時間 5 時間が 20.0%で最も多く、平均滞在時間は 4.7 時間となりました。

⑦ 県外客の三重県への来訪回数

「5 回目以上」のハードリピーターが 71.9%、2 回目以上の「リピーター率」は 92.2%となりました。R5（暦年）に比べて、全体、日帰り客の「リピーター率」が増加しました。

⑧ 交通機関

「自家用車」の利用が最も多く、80.2%、地域別に見ても、全体を通して「自家用車」の利用が最も多くなりました。

⑨　旅行の情報源として活用したメディア等、旅行先として三重県を選んだ理由

旅行の情報源として活用したメディア等は、「ＳＮＳ（Facebook、Instagram など）」が 26.4%と最も高く、次いで「Google 等の検索サービス」が 25.0%、「友人知人からのロコミ」が 16.3%、「観光施設等ホームページ」が 13.2%となりました。また、旅行先として三重県を選んだ理由は、地域別に見ると、北勢地域、伊賀地域では「以前来てよかった」、中南勢地域、伊勢志摩地域では「特定の観光施設」、東紀州地域では「観光や食の資源が多様だから」が最も高くなりました。

⑩　利用総額

宿泊客の平均利用総額は、29,538 円（交通費 4,107 円、宿泊費 15,746 円、土産代 3,360 円、飲食費 4,017 円、入場料 2,056 円、その他 252 円）となり、日帰り客の平均利用総額は、6,994 円（交通費 1,945 円、土産代 1,887 円、飲食費 1,589 円、入場料 1,118 円、その他 455 円）となりました。

⑪　満足度

旅行全体に対し、「大変満足」から「大変不満」まで 7 段階で評価していただいたところ、「大変満足」が 43.4%で、また、満足度（「大変満足」「満足」「やや満足」の合計）は全体で 95.8%、宿泊客で 97.3%、日帰り客で 95.2%となりました。

⑫　地域別の調査結果

	全体	北勢地域	中南勢地域	伊勢志摩地域	伊賀地域	東紀州地域
滞在種別	宿泊 29.3% 日帰り 70.7%	宿泊 16.6% 日帰り 83.4%	宿泊 18.8% 日帰り 81.2%	宿泊 59.5% 日帰り 40.5%	宿泊 13.3% 日帰り 86.7%	宿泊 21.5% 日帰り 78.5%
発地 （上位３位）	県内 30.6% 愛知県 24.2% その他関西 17.0%	愛知県 42.2% 県内 21.5% その他関西 12.8%	県内 46.1% 愛知県 19.4% その他関西 14.1%	愛知県 22.7% 大阪府 17.4% その他関西 16.7%	県内 35.6% その他関西 29.4% 愛知県 15.0%	県内 47.0% 愛知県 18.1% その他関西 12.8%
同行者 （最多項目）	子ども連れの家族旅行 36.4%	子ども連れの家族旅行 42.4%	子ども連れの家族旅行 36.5%	子ども連れの家族旅行 41.0%	子ども連れの家族旅行 42.7%	夫婦旅行 28.2%
旅行目的 （最多項目）	おいしいものを食べる 36.1%	買い物 33.2%	買い物 42.8%	テーマパーク・水族館 60.1%	自然や風景を見てまわる 65.0%	自然や風景を見てまわる 46.9%
来訪回数５回目以上 （県外客）	71.9%	82.3%	80.3%	57.4%	79.4%	71.8%
今回の旅行中の 自家用車利用率	80.2%	86.2%	81.8%	72.7%	82.0%	82.3%
活用したメディア等 （上位３項目）	ＳＮＳ（Facebook、Instagramなど） 26.4% Google等の検索サービス 25.0% 友人知人からのロコミ 16.3%	ＳＮＳ（Facebook、Instagramなど） 22.8% 友人知人からのロコミ 17.3% 観光施設等ホームページ 13.8%	Google等の検索サービス 30.7% ＳＮＳ（Facebook、Instagramなど） 27.5% 観光施設等ホームページ 11.9%	ＳＮＳ（Facebook、Instagramなど） 33.9% Google等の検索サービス 29.2% 観光施設等ホームページ 18.7%	Google等の検索サービス 32.9% ＳＮＳ（Facebook、Instagramなど） 23.4% 友人知人からのロコミ 12.2%	友人知人からのロコミ 36.6% Google等の検索サービス 19.6% ＳＮＳ（Facebook、Instagramなど） 18.9%
三重県を選んだ理由 （最多項目）	特定の観光施設 31.6%	以前来てよかった 37.7%	特定の観光施設 40.5%	特定の観光施設 35.9%	以前来てよかった 32.4%	観光や食の資源が多様だから 45.7%
平均利用総額	宿泊 29,538円 日帰り 6,994円	宿泊 24,366円 日帰り 8,776円	宿泊 29,198円 日帰り 5,480円	宿泊 33,214円 日帰り 8,951円	宿泊 20,036円 日帰り 4,469円	宿泊 22,654円 日帰り 7,763円
満足度	95.8%	94.0%	93.6%	97.3%	96.2%	98.1%

調査結果の表示方法

・回答は各質問の回答者数（N）を基準とした百分率（%）で示してあります。また、小数点以下第２位を四捨五入しているため、内訳の合計が 100.0%にならない場合があります。

・複数回答が可能な設問の場合、回答が全体に対してどのくらいの比率であるかという見方となるため、回答比率の合計が 100.0%を超える場合があります。

・クロス集計（分析項目×分析軸）の表において、分析軸が未記入の場合、表中から未記入を省いて表示しているため、回答者数の合計が合わない場合があります。

第１章　調査の概要

三重県では、「みえの観光振興に関する条例（平成 23 年三重県条例第 34 号）」及び「三重県観光振興基本計画」において、「観光統計の整備」を掲げ、（公社）日本観光振興協会による「全国観光統計基準」（平成８年）に基づいた入込客統計の充実に取り組んでいる。本調査は、この計画に基づき、平成 17 年度から継続して取り組んでいるものである。

平成 22 年度に観光庁により導入された「観光入込客統計に関する共通基準」に則り、平成 21 年度は試験調査を実施、平成 22 年度より年４回、観光施設において聞取調査方法を用いた調査を行っている。

調査実施の日程等については図表 1-2「令和６年調査全体の構成」に基づき実施した。

図表 1-1　調査方法の変遷

	観光客実態調査・満足度評価調査				宿泊客満足度調査
	聞取調査		留置調査		留置調査
	観光施設	宿泊施設	観光施設	宿泊施設	宿泊施設
平成17年度	○	－	○	○	－
平成18年度	－	－	○	○	－
平成19年度	－	－	○	○	－
平成20年度	－	－	○	○	－
平成21年度	○	－	○	－	－
平成22年度	○	－	○	－	－
平成23年度	○	－	○	－	－
平成24年度	○	－	－	－	○
平成25年度	○	－	－	－	－
平成26年度	○	－	－	－	－
平成27年度	○	－	－	－	－
平成28年度	○	－	－	－	－
平成29年度	○	－	－	－	－
平成30年度	○	－	－	－	－
令和元年度	○	－	－	－	－
令和２年度	○	－	－	－	－
令和３年度	○	－	－	－	－
令和４年	○	－	－	－	－
令和５年	○	－	－	－	－
令和６年	○	－	－	－	－

図表 1-2　令和６年調査全体の構成

観光客実態調査・満足度評価調査

調査時期	Ⅰ期（冬）	2024/01/06(土)	鈴鹿サーキット・志摩スペイン村
		2024/01/20(土)	ナガシマリゾート
		2024/01/27(土)	湯の山温泉・松阪農業公園ベルファーム・VISON・おかげ横丁
		2024/01/28(日)	おやつタウン・鳥羽水族館・上野公園・伊賀の里モクモク手づくりファーム・赤目四十八滝・道の駅「紀伊長島マンボウ」・鬼ヶ城
	Ⅱ期（春）	2024/06/08(土)	上野公園・伊賀の里モクモク手づくりファーム・赤目四十八滝
		2024/06/09(日)	松阪農業公園ベルファーム・VISON・道の駅「紀伊長島マンボウ」・鬼ヶ城
		2024/06/15(土)	ナガシマリゾート・鈴鹿サーキット・湯の山温泉・おやつタウン
		2024/06/16(日)	おかげ横丁・鳥羽水族館・志摩スペイン村
	Ⅲ期（夏）	2024/09/07(土)	鈴鹿サーキット・上野公園・赤目四十八滝
		2024/09/08(日)	松阪農業公園ベルファーム・VISON・道の駅「紀伊長島マンボウ」・鬼ヶ城
		2024/09/14(土)	ナガシマリゾート・湯の山温泉・おやつタウン・伊賀の里モクモク手づくりファーム
		2024/09/15(日)	おかげ横丁・鳥羽水族館・志摩スペイン村
	Ⅳ期（秋）	2024/11/09(土)	ナガシマリゾート・湯の山温泉・おやつタウン・伊賀の里モクモク手づくりファーム
		2024/11/10(日)	おかげ横丁・鳥羽水族館・志摩スペイン村
		2024/11/16(土)	鈴鹿サーキット・上野公園・赤目四十八滝
		2024/11/17(日)	松阪農業公園ベルファーム・VISON・道の駅「紀伊長島マンボウ」・鬼ヶ城
調査対象			調査地点の来訪者
調査方法			調査員による聞取調査
調査地点			三重県内１４地点

第２章　三重県観光客実態調査

２－１．令和６年調査の概要

三重県観光客実態調査の概要については、以下のとおりである。

図表 2-1-1　調査時期と地点数

		R6(暦年)			
		Ⅰ期（冬）	Ⅱ期（春）	Ⅲ期（夏）	Ⅳ期（秋）
聞取調査	実施日	1月6日（土）	6月8日（土）	9月7日（土）	11月9日（土）
	箇所数	2箇所	3箇所	3箇所	4箇所
	実施日	1月20日（土）	6月9日（日）	9月8日（日）	11月10日（日）
	箇所数	1箇所	4箇所	4箇所	3箇所
	実施日	1月27日（土）	6月15日（土）	9月14日（土）	11月16日（土）
	箇所数	4箇所	4箇所	4箇所	3箇所
	実施日	1月28日（日）	6月16日（日）	9月15日（日）	11月17日（日）
	箇所数	7箇所	3箇所	3箇所	4箇所

		R5(暦年)			
		Ⅰ期（冬）	Ⅱ期（春）	Ⅲ期（夏）	Ⅳ期（秋）
聞取調査	実施日	1月7日（土）	6月17日（土）	8月19日（土）	11月4日（土）
	箇所数	7箇所	6箇所	6箇所	7箇所
	実施日	1月8日（日）	6月18日（日）	8月20日（日）	11月5日（日）
	箇所数	7箇所	5箇所	7箇所	7箇所
	実施日		6月24日（土）	8月26日（土）	
	箇所数		3箇所	1箇所	

図表 2-1-2　調査地点

	市町名	R6（暦年）調査地点	市町名	R5（暦年）調査地点
北勢	桑名市	ナガシマリゾート	桑名市	ナガシマリゾート
	菰野町	湯の山温泉（御在所ロープウエイ）	菰野町	湯の山温泉（御在所ロープウエイ）
	鈴鹿市	鈴鹿サーキット	鈴鹿市	鈴鹿サーキット
中南勢	津市	おやつタウン	津市	道の駅「津かわげ」
	松阪市	松阪農業公園ベルファーム	津市	おやつタウン
	多気町	VISON	松阪市	松阪農業公園ベルファーム
伊勢志摩	伊勢市	おかげ横丁	伊勢市	おかげ横丁
	鳥羽市	鳥羽水族館	鳥羽市	鳥羽水族館
	志摩市	志摩スペイン村	志摩市	志摩スペイン村
伊賀	伊賀市	上野公園(伊賀上野城、伊賀流忍者博物館)	伊賀市	上野公園(伊賀上野城、伊賀流忍者博物館)
	伊賀市	伊賀の里モクモク手づくりファーム	伊賀市	伊賀の里モクモク手づくりファーム
	名張市	赤目四十八滝	名張市	赤目四十八滝
東紀州	熊野市	鬼ヶ城（鬼ヶ城センター）	熊野市	鬼ヶ城（鬼ヶ城センター）
	紀北町	道の駅「紀伊長島マンボウ」	紀北町	道の駅「紀伊長島マンボウ」

図表 2-1-3 調査票で立寄り地点として例示した観光地点一覧表

北勢 12地点	多度大社
	ナガシマリゾート
	ナガシマスパーランド
	湯あみの島
	なばなの里
	ジャズドリーム
	六華苑
	椿大神社
	鈴鹿サーキット
	関宿
	湯の山温泉（御在所ロープウエイ）
	アクアイグニス
中南勢 16地点	道の駅「美杉」
	津の海
	高田本山専修寺
	榊原温泉
	MieMu：みえむ（三重県総合博物館）
	道の駅「飯高駅」
	松阪公園・御城番屋敷
	松阪農業公園ベルファーム
	ごかつら池 ふるさと村
	道の駅「奥伊勢おおだい」
	奥伊勢フォレストピア
	瀧原宮
	頭之宮四方神社
	道の駅「津かわげ」
	おやつタウン
	VISON

※網掛けはR6（暦年）の調査実施地点

※伊賀上野城、伊賀流忍者博物館は
上野公園で実施

伊勢志摩 12地点	伊勢神宮（内宮）
	伊勢神宮（外宮）
	おかげ横丁
	二見浦・夫婦岩
	鳥羽水族館
	ミキモト真珠島
	神明神社（石神さん）
	大王埼灯台
	ともやま公園
	志摩スペイン村
	横山展望台(天空カフェテラス)
	サミット記念館サミエール
伊賀 11地点	青山高原
	伊賀上野城
	伊賀流忍者博物館
	だんじり会館
	サンピア伊賀
	伊賀の里モクモク手づくりファーム
	道の駅「あやま」
	大山田温泉さるびの
	道の駅「いが」
	島ヶ原温泉やぶっちゃ
	赤目四十八滝
東紀州 14地点	熊野古道伊勢路
	道の駅「紀伊長島マンボウ」
	道の駅「海山」
	県立熊野古道センター
	夢古道おわせ
	鬼ヶ城（鬼ヶ城センター）
	静峡
	入鹿温泉湯ノ口温泉
	花の窟（お綱茶屋）
	丸山千枚田
	七里御浜
	道の駅「紀宝町ウミガメ公園」
	熊野倶楽部
	紀北PA始神テラス

2－2．基本属性

図表 2-2-1　地域別回答者数－期別

	R6(暦年)				
	Ⅰ期(冬)	Ⅱ期(春)	Ⅲ期(夏)	Ⅳ期(秋)	全体
北勢	198	175	174	252	799
中南勢	189	179	183	195	746
伊勢志摩	276	231	238	330	1075
伊賀	145	173	159	177	654
東紀州	153	104	136	132	525
総計	961	862	890	1,086	3,799

	R5(暦年)				
	Ⅰ期(冬)	Ⅱ期(春)	Ⅲ期(夏)	Ⅳ期(秋)	全体
北勢	165	184	165	208	722
中南勢	214	208	185	190	797
伊勢志摩	260	252	245	253	1010
伊賀	168	194	181	184	727
東紀州	133	155	146	151	585
総計	940	993	922	986	3,841

図表 2-2-2　回答者の性別と年代－期別

	R6(暦年)					
性別	Ⅰ期(冬)	Ⅱ期(春)	Ⅲ期(夏)	Ⅳ期(秋)	全体	構成比
男性	530	416	421	506	1,873	49.3%
女性	430	436	457	573	1,896	49.9%
その他	-	2	-	-	2	0.1%
未記入	1	8	12	7	28	0.7%
総計	961	862	890	1,086	3,799	100.0%

	R6(暦年)					
年代	Ⅰ期(冬)	Ⅱ期(春)	Ⅲ期(夏)	Ⅳ期(秋)	全体	構成比
10代	6	7	6	5	24	0.6%
20代	109	109	136	168	522	13.7%
30代	260	223	238	277	998	26.3%
40代	221	151	180	179	731	19.2%
50代	179	189	168	174	710	18.7%
60代	114	124	114	181	533	14.0%
70代	65	50	36	85	236	6.2%
80代以上	7	5	9	13	34	0.9%
未記入	-	4	3	4	11	0.3%
総計	961	862	890	1,086	3,799	100.0%

	R5(暦年)					
性別	Ⅰ期(冬)	Ⅱ期(春)	Ⅲ期(夏)	Ⅳ期(秋)	全体	構成比
男性	471	486	443	457	1,857	48.3%
女性	468	504	479	529	1,980	51.5%
その他	-	-	-	-	-	-
未記入	1	3	-	-	4	0.1%
総計	940	993	922	986	3,841	100.0%

	R5(暦年)					
年代	Ⅰ期(冬)	Ⅱ期(春)	Ⅲ期(夏)	Ⅳ期(秋)	全体	構成比
10代	9	8	22	7	46	1.2%
20代	133	128	122	103	486	12.7%
30代	233	241	201	217	892	23.2%
40代	217	214	219	238	888	23.1%
50代	180	190	167	192	729	19.0%
60代	97	115	125	147	484	12.6%
70代	62	79	59	72	272	7.1%
80代以上	9	16	7	9	41	1.1%
未記入	-	2	-	1	3	0.1%
総計	940	993	922	986	3,841	100.0%

図表 2-2-3 回答者の滞在種別－期別

	R6(暦年)				
	Ⅰ期(冬)	Ⅱ期(春)	Ⅲ期(夏)	Ⅳ期(秋)	全体
宿泊	28.5%	29.0%	25.7%	33.1%	29.3%
日帰り	71.5%	71.0%	74.3%	66.9%	70.7%
未記入	-	-	-	-	-
回答者数	961	862	890	1,086	3,799

	R5(暦年)				
	Ⅰ期(冬)	Ⅱ期(春)	Ⅲ期(夏)	Ⅳ期(秋)	全体
宿泊	26.8%	24.5%	28.7%	32.9%	28.2%
日帰り	73.2%	75.5%	71.3%	67.1%	71.8%
未記入	-	-	-	-	-
回答者数	940	993	922	986	3,841

図表 2-2-4 回答者の滞在種別－地域別

	R6(暦年)					
	北勢	中南勢	伊勢志摩	伊賀	東紀州	全体
宿泊	16.6%	18.8%	59.5%	13.3%	21.5%	29.3%
日帰り	83.4%	81.2%	40.5%	86.7%	78.5%	70.7%
未記入	-	-	-	-	-	-
回答者数	799	746	1,075	654	525	3,799

	R5(暦年)					
	北勢	中南勢	伊勢志摩	伊賀	東紀州	全体
宿泊	21.5%	13.9%	56.7%	16.6%	21.2%	28.2%
日帰り	78.5%	86.1%	43.3%	83.4%	78.8%	71.8%
未記入	-	-	-	-	-	-
回答者数	722	797	1,010	727	585	3,841

２－３．調査結果－三重県全体の観光客の概観

令和６年に、三重県を訪れた観光客の観光実態の全体的な傾向について示す。なお、地域毎の傾向は、後頁を参照されたい。

（１）発地（居住地）

全体では「県内」が 30.6%と最も高く、次いで「愛知県」が 24.2%、「その他関西」が 17.0%となった。宿泊客では「愛知県」が 21.6%と最も高く、次いで「大阪府」が 21.2%、「その他関西」が 17.8%となっており、日帰り客では「県内」が 40.5%と最も高く、次いで「愛知県」が 25.3%、「その他関西」が 16.7%となった。

図表 2-3-1 発地（全国地域別）－滞在種別

全体	R5(暦年)全体	R6(暦年)全体	宿泊	R5(暦年)全体	R6(暦年)全体	日帰り	R5(暦年)全体	R6(暦年)全体
県内	35.3%	30.6%	県内	6.2%	6.9%	県内	46.8%	40.5%
愛知県	22.9%	24.2%	愛知県	25.0%	21.6%	愛知県	22.1%	25.3%
その他中部	5.6%	6.4%	その他中部	7.1%	7.5%	その他中部	5.0%	6.0%
大阪府	11.4%	12.1%	大阪府	19.1%	21.2%	大阪府	8.4%	8.3%
その他関西	16.2%	17.0%	その他関西	20.8%	17.8%	その他関西	14.5%	16.7%
関東	4.4%	5.1%	関東	11.9%	12.9%	関東	1.5%	1.9%
その他	4.1%	4.4%	その他	9.7%	12.1%	その他	1.9%	1.3%
未記入	0.1%	0.0%	未記入	0.3%	-	未記入	-	0.0%
回答者数	3,841	3,799	回答者数	1,084	1,113	回答者数	2,757	2,686

※全国地域別の詳細地域　その他中部：岐阜県･静岡県

その他関西：滋賀県･京都府･兵庫県･奈良県･和歌山県

関東：茨城県･栃木県･群馬県･埼玉県･千葉県･東京都･神奈川県

図表 2-3-2 発地（全国地域別）

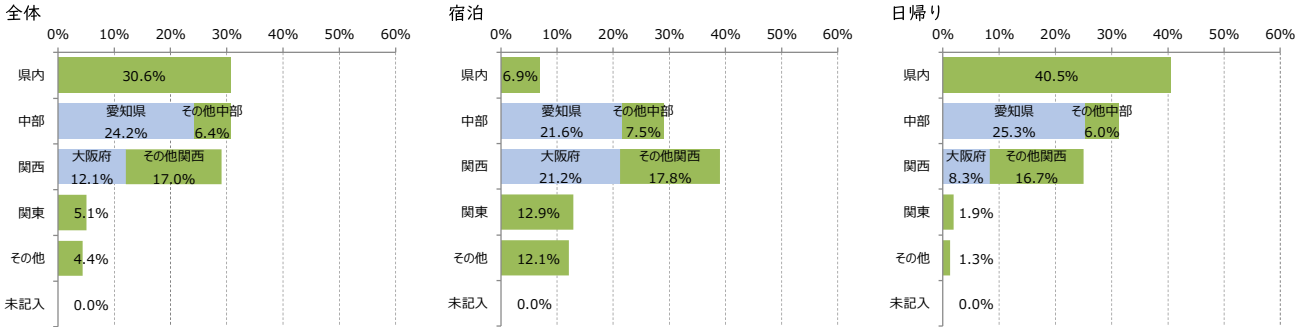

図表 2-3-3 発地（全国地域別）の推移

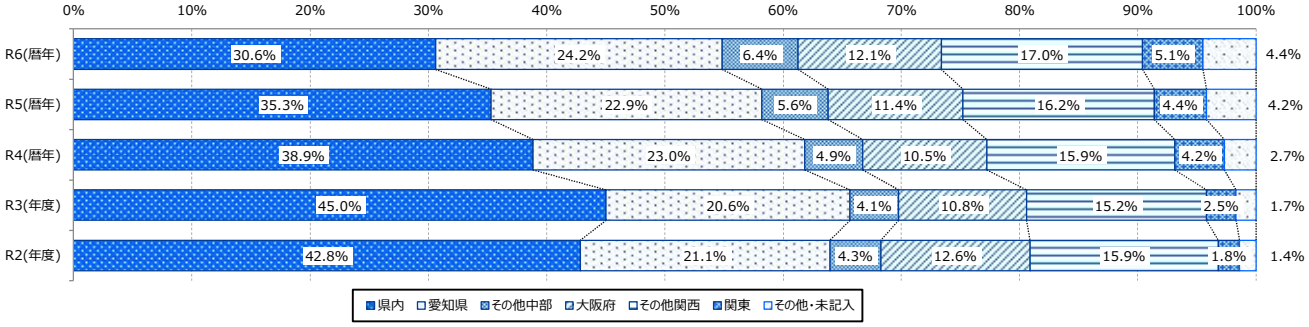

図表 2-3-4 地域別の発地（全国地域別）

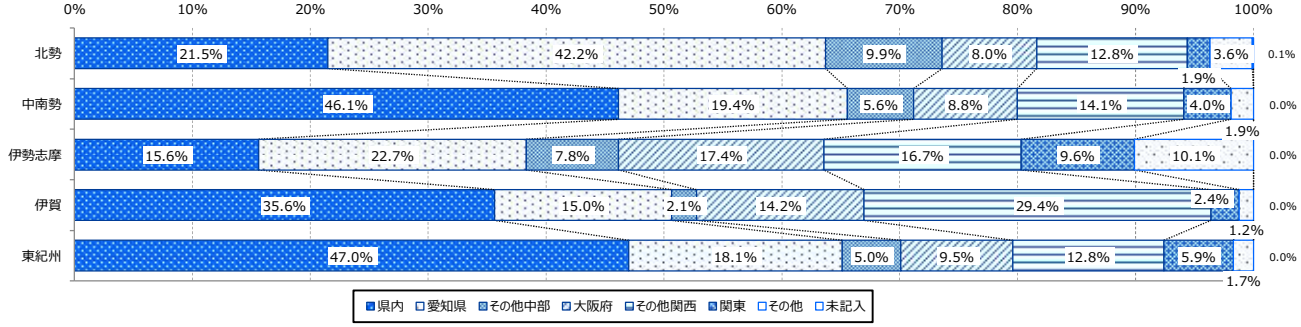

図表 2-3-5 発地（上位 20 発地）―滞在種別

全体 R6(暦年)			宿泊 R6(暦年)			日帰り R6(暦年)		
順位	発地	割合	順位	発地	割合	順位	発地	割合
1	三重県	30.6%	1	愛知県	21.6%	1	三重県	40.5%
2	愛知県	24.2%	2	大阪府	21.2%	2	愛知県	25.3%
3	大阪府	12.1%	3	三重県	6.9%	3	大阪府	8.3%
4	岐阜県　滋賀県	4.5%	4	兵庫県	5.9%	4	滋賀県	5.3%
6	奈良県	4.3%	5	東京都	5.3%	5	奈良県	4.8%
7	京都府	3.6%	6	岐阜県　京都府	4.1%	6	岐阜県	4.7%
8	兵庫県	3.2%	8	神奈川県　静岡県	3.3%	7	京都府	3.4%
9	東京都	2.0%	10	奈良県	3.2%	8	兵庫県	2.0%
10	静岡県	1.9%	11	滋賀県	2.6%	9	静岡県	1.4%
11	神奈川県　和歌山県	1.4%	12	和歌山県	1.9%	10	和歌山県	1.2%
13	福井県	0.7%	13	千葉県	1.7%	11	東京都	0.7%
14	千葉県　長野県	0.6%	14	福井県	1.6%	12	神奈川県	0.6%
	埼玉県		15	埼玉県　長野県	1.5%	13	福井県	0.3%
17	岡山県	0.4%	17	岡山県	1.0%	14	長野県　岡山県	0.2%
18	茨城県　石川県	0.3%	18	北海道　広島県	0.9%	16	茨城県　栃木県	0.1%
	広島県　北海道		20	石川県	0.8%		埼玉県　千葉県	
							石川県　山梨県	
							群馬県　広島県	

（2）同行者

「子ども連れの家族旅行」が 36.4%と最も高くなった。「夫婦旅行」「大人だけの家族旅行」を含めると家族旅行が 68.5%を占める。

R5（暦年）と比べると、宿泊客において「大人だけの家族旅行」「職場や団体などの旅行」「夫婦旅行」「友人との旅行」「カップル旅行」の割合が増加し、日帰り客では、「職場や団体などの旅行」「友人との旅行」「カップル旅行」「大人だけの家族旅行」が増加した。

図表 2-3-6 同行者－滞在種別、地域別

全体	R5(暦年) 全体	R6(暦年) 全体
子ども連れの家族旅行	42.0%	36.4%
大人だけの家族旅行	12.8%	14.1%
夫婦旅行	17.9%	18.0%
カップル旅行	4.1%	4.6%
友人との旅行	11.0%	11.8%
職場や団体などの旅行	1.5%	4.6%
一人旅	9.8%	8.8%
その他	0.8%	1.3%
未記入	0.2%	0.3%
回答者数	3,841	3,799

宿泊	R5(暦年) 全体	R6(暦年) 全体
子ども連れの家族旅行	51.7%	39.7%
大人だけの家族旅行	12.7%	17.1%
夫婦旅行	16.7%	19.0%
カップル旅行	3.7%	4.7%
友人との旅行	7.8%	9.2%
職場や団体などの旅行	1.9%	4.7%
一人旅	5.1%	4.5%
その他	0.2%	0.6%
未記入	0.2%	0.5%
回答者数	1,084	1,113

日帰り	R5(暦年) 全体	R6(暦年) 全体
子ども連れの家族旅行	38.2%	35.1%
大人だけの家族旅行	12.8%	12.9%
夫婦旅行	18.4%	17.6%
カップル旅行	4.2%	4.6%
友人との旅行	12.2%	12.9%
職場や団体などの旅行	1.3%	4.5%
一人旅	11.7%	10.6%
その他	1.0%	1.6%
未記入	0.2%	0.3%
回答者数	2,757	2,686

	R6(暦年)					
	北勢	中南勢	伊勢志摩	伊賀	東紀州	全体
子ども連れの家族旅行	42.4%	36.5%	41.0%	42.7%	10.1%	36.4%
大人だけの家族旅行	11.9%	14.1%	16.2%	7.3%	21.7%	14.1%
夫婦旅行	16.9%	15.8%	14.6%	19.3%	28.2%	18.0%
カップル旅行	5.1%	4.4%	6.2%	3.7%	2.1%	4.6%
友人との旅行	9.8%	11.8%	12.0%	12.2%	14.1%	11.8%
職場や団体などの旅行	3.4%	5.2%	4.8%	6.9%	1.9%	4.6%
一人旅	9.0%	10.2%	3.8%	7.0%	18.9%	8.8%
その他	1.3%	1.3%	1.0%	0.6%	2.9%	1.3%
未記入	0.3%	0.7%	0.3%	0.3%	0.2%	0.3%
回答者数	799	746	1,075	654	525	3,799

（3）旅行目的

「おいしいものを食べる」、「自然や風景を見てまわる」、「テーマパーク・水族館」、「のんびり過ごす」、「買い物」が、三重県を訪れる上位の目的となっている。

滞在種別でみると、宿泊客は「おいしいものを食べる」、「テーマパーク・水族館」、「自然や風景を見てまわる」、「のんびり過ごす」、「参拝」、「温泉を楽しむ」、日帰り客は「自然や風景を見てまわる」、「おいしいものを食べる」、「買い物」、「のんびり過ごす」、「テーマパーク・水族館」が上位の目的となっている。

図表 2-3-7 旅行目的－滞在種別、地域別

全体	R5(暦年) 全体	R6(暦年) 全体
自然や風景を見てまわる	34.4%	32.2%
のんびり過ごす	24.2%	25.4%
各種体験（陶芸、手づくり等）	2.4%	2.5%
温泉を楽しむ	8.3%	11.2%
アウトドア（キャンプ、釣り、川下り等）	3.0%	3.5%
テーマパーク・水族館	26.9%	29.3%
おいしいものを食べる	30.9%	36.1%
買い物	18.5%	21.4%
参拝	12.4%	13.6%
祭り・イベント	2.0%	2.8%
スポーツ（ゴルフ、テニス等）	0.4%	0.6%
海水浴・海浜レジャー	1.5%	0.3%
名所・旧跡の観光	5.6%	7.1%
ドライブ・ツーリング	7.7%	4.1%
パワースポット	0.3%	0.8%
その他	9.4%	9.8%
未記入	0.4%	0.2%
回答者数	3,841	3,799

宿泊	R5(暦年) 全体	R6(暦年) 全体
自然や風景を見てまわる	30.2%	27.8%
のんびり過ごす	27.1%	27.0%
各種体験（陶芸、手づくり等）	2.3%	1.7%
温泉を楽しむ	17.8%	20.8%
アウトドア（キャンプ、釣り、川下り等）	5.5%	6.8%
テーマパーク・水族館	44.0%	46.5%
おいしいものを食べる	41.6%	47.4%
買い物	5.9%	12.9%
参拝	26.0%	26.5%
祭り・イベント	1.4%	2.2%
スポーツ（ゴルフ、テニス等）	0.5%	0.3%
海水浴・海浜レジャー	2.4%	0.3%
名所・旧跡の観光	6.6%	6.3%
ドライブ・ツーリング	3.9%	1.8%
パワースポット	0.7%	1.6%
その他	8.1%	9.6%
未記入	0.6%	0.2%
回答者数	1,084	1,113

日帰り	R5(暦年) 全体	R6(暦年) 全体
自然や風景を見てまわる	36.1%	34.1%
のんびり過ごす	23.0%	24.8%
各種体験（陶芸、手づくり等）	2.4%	2.9%
温泉を楽しむ	4.6%	7.2%
アウトドア（キャンプ、釣り、川下り等）	2.0%	2.1%
テーマパーク・水族館	20.2%	22.2%
おいしいものを食べる	26.6%	31.5%
買い物	23.5%	24.9%
参拝	7.0%	8.2%
祭り・イベント	2.3%	3.0%
スポーツ（ゴルフ、テニス等）	0.4%	0.7%
海水浴・海浜レジャー	1.2%	0.3%
名所・旧跡の観光	5.2%	7.5%
ドライブ・ツーリング	9.2%	5.1%
パワースポット	0.1%	0.5%
その他	9.9%	9.9%
未記入	0.3%	0.3%
回答者数	2,757	2,686

	R6(暦年)					
	北勢	中南勢	伊勢志摩	伊賀	東紀州	全体
自然や風景を見てまわる	27.9%	25.6%	12.9%	65.0%	46.9%	32.2%
のんびり過ごす	17.1%	27.6%	16.7%	45.9%	27.2%	25.4%
各種体験（陶芸、手づくり等）	0.4%	0.7%	0.5%	12.5%	0.2%	2.5%
温泉を楽しむ	13.4%	6.8%	10.1%	12.1%	14.9%	11.2%
アウトドア（キャンプ、釣り、川下り等）	3.6%	1.1%	1.0%	3.8%	11.4%	3.5%
テーマパーク・水族館	29.8%	26.5%	60.1%	2.3%	3.0%	29.3%
おいしいものを食べる	15.1%	40.8%	45.1%	37.6%	41.3%	36.1%
買い物	33.2%	42.8%	8.2%	7.6%	17.1%	21.4%
参拝	1.1%	9.4%	36.9%	1.5%	5.5%	13.6%
祭り・イベント	0.1%	2.8%	5.9%	2.0%	1.3%	2.8%
スポーツ（ゴルフ、テニス等）	1.4%	0.5%	0.5%	-	0.4%	0.6%
海水浴・海浜レジャー	0.8%	-	0.2%	-	0.4%	0.3%
名所・旧跡の観光	1.5%	2.0%	3.2%	26.1%	7.4%	7.1%
ドライブ・ツーリング	0.6%	2.5%	0.7%	2.1%	21.1%	4.1%
パワースポット	0.3%	0.3%	2.0%	0.6%	0.4%	0.8%
その他	11.6%	8.8%	5.9%	9.3%	17.0%	9.8%
未記入	0.1%	0.3%	0.3%	0.2%	0.4%	0.2%
回答者数	799	746	1,075	654	525	3,799

（４）滞在種別･滞在時間（日数）

宿泊客では１泊が 87.1％で、平均宿泊数は 1.2 泊となった。

日帰り客では５時間が 20.0％と最も多く、平均滞在時間は 4.7 時間で、約半数が５時間未満の滞在となった。

図表 2-3-8 滞在時間（日数）－滞在種別

日帰り-滞在時間

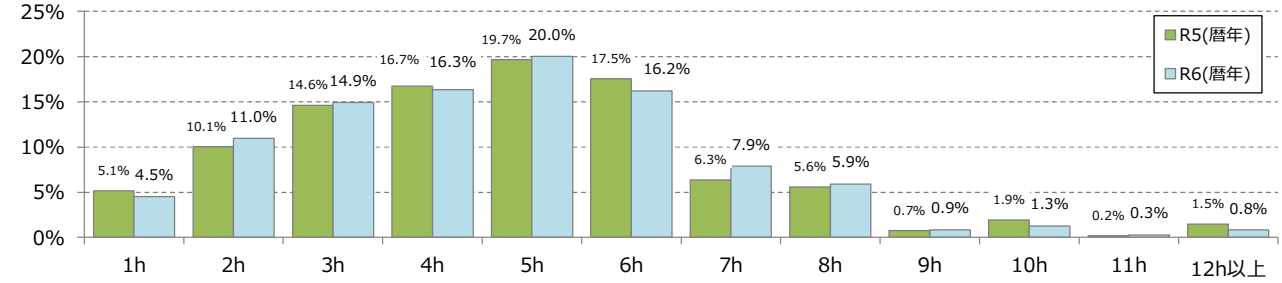

日帰り-滞在時間の推移

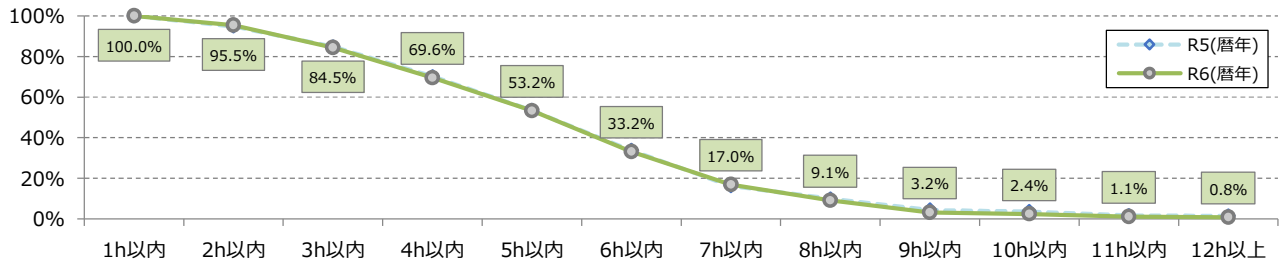

※割合はR6のみ表示

宿泊-滞在日数

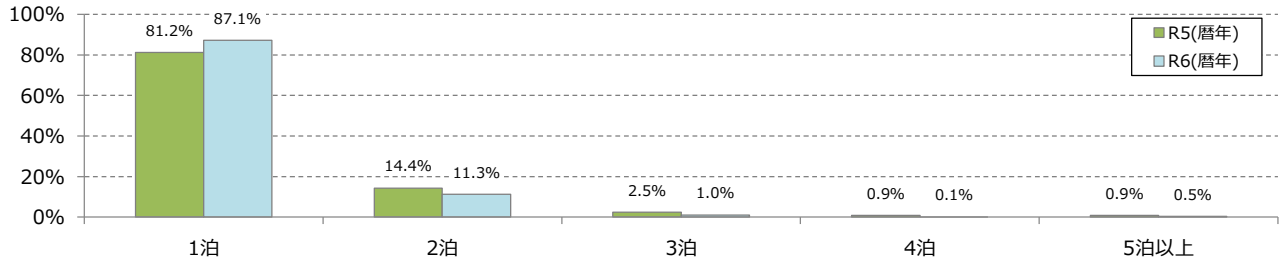

図表 2-3-9 平均滞在時間（日数）－滞在種別･地域別

		全体	北勢	中南勢	伊勢志摩	伊賀	東紀州
R6(暦年)	日帰り　平均滞在時間(時間)	4.7	4.5	4.1	5.8	4.5	5.1
	宿泊　平均宿泊日数(日)	1.2	1.2	1.4	1.2	1.2	1.1
R5(暦年)	日帰り　平均滞在時間(時間)	4.8	4.7	4.1	5.4	4.5	5.7
	宿泊　平均宿泊日数(日)	1.3	1.2	1.6	1.3	1.2	1.4

（５）県外客の三重県への来訪回数

２回目以上の「リピーター率」は 92.2%となり、「5 回目以上」のハードリピーターが 71.9%となった。R5（暦年）と比べると、「リピーター率」は宿泊客で減少し、日帰り客では増加している。

地域別にみると、伊勢志摩地域以外の地域で「5 回目以上」のハードリピーターの割合が７割を超えている。

図表 2-3-10 三重県への来訪回数 －滞在種別

全体	R5(暦年) 全体	R6(暦年) 全体	宿泊	R5(暦年) 全体	R6(暦年) 全体	日帰り	R5(暦年) 全体	R6(暦年) 全体
初めて	10.1%	7.8%	初めて	13.8%	14.1%	初めて	7.2%	3.7%
2回目	7.8%	6.8%	2回目	11.3%	10.2%	2回目	5.4%	4.7%
3回目	8.6%	8.7%	3回目	10.2%	10.6%	3回目	7.6%	7.5%
4回目	4.8%	4.8%	4回目	6.3%	6.2%	4回目	3.9%	3.9%
5回目以上	68.7%	71.9%	5回目以上	58.4%	58.9%	5回目以上	75.9%	80.2%
総計	100.0%	100.0%	総計	100.0%	100.0%	総計	100.0%	100.0%
リピーター率	89.9%	92.2%	リピーター率	86.2%	85.9%	リピーター率	92.8%	96.3%

図表 2-3-11 三重県への来訪回数 －地域別

	R6(暦年)					
	北勢	中南勢	伊勢志摩	伊賀	東紀州	全体
初めて	2.2%	7.0%	14.3%	2.9%	7.6%	7.8%
2回目	3.5%	3.7%	11.8%	4.3%	6.6%	6.8%
3回目	8.0%	6.0%	10.6%	7.9%	9.2%	8.7%
4回目	4.0%	3.0%	5.9%	5.5%	4.8%	4.8%
5回目以上	82.3%	80.3%	57.4%	79.4%	71.8%	71.9%
総計	100.0%	100.0%	100.0%	100.0%	100.0%	100.0%
リピーター率	97.8%	93.0%	85.7%	97.1%	92.4%	92.2%

	R5(暦年)					
	北勢	中南勢	伊勢志摩	伊賀	東紀州	全体
初めて	6.7%	9.2%	14.0%	7.0%	11.8%	10.1%
2回目	6.1%	4.8%	12.2%	6.5%	5.4%	7.8%
3回目	8.3%	9.9%	11.4%	6.1%	6.0%	8.6%
4回目	3.6%	6.3%	3.7%	5.7%	6.9%	4.8%
5回目以上	75.2%	69.9%	58.7%	74.7%	69.8%	68.7%
総計	100.0%	100.0%	100.0%	100.0%	100.0%	100.0%
リピーター率	93.2%	90.9%	86.0%	93.0%	88.1%	89.9%

（６）交通機関

旅行中の交通機関は「自家用車」の割合が最も高い。

図表 2-3-12 交通機関（旅行全体）－滞在種別

全体	R5(暦年) 全体	R6(暦年) 全体	宿泊	R5(暦年) 全体	R6(暦年) 全体	日帰り	R5(暦年) 全体	R6(暦年) 全体
自家用車	86.1%	80.2%	自家用車	81.5%	74.8%	自家用車	88.0%	82.5%
レンタカー	1.1%	1.7%	レンタカー	2.5%	4.1%	レンタカー	0.5%	0.6%
近鉄	6.3%	7.3%	近鉄	11.9%	13.3%	近鉄	4.1%	4.8%
ＪＲ	1.8%	1.5%	ＪＲ	4.0%	2.6%	ＪＲ	1.0%	1.0%
近鉄・ＪＲ以外の私鉄・鉄道	0.2%	3.5%	近鉄・ＪＲ以外の私鉄・鉄道	0.1%	5.6%	近鉄・ＪＲ以外の私鉄・鉄道	0.2%	2.6%
バス・貸切バス	5.2%	9.4%	バス・貸切バス	6.4%	9.2%	バス・貸切バス	4.7%	9.5%
タクシー・ハイヤー	0.3%	0.4%	タクシー・ハイヤー	0.8%	1.0%	タクシー・ハイヤー	0.1%	0.1%
フェリー・高速船	0.7%	0.7%	フェリー・高速船	1.6%	1.6%	フェリー・高速船	0.3%	0.3%
新幹線	1.6%	2.0%	新幹線	4.2%	5.9%	新幹線	0.5%	0.4%
飛行機	0.2%	0.4%	飛行機	0.6%	1.2%	飛行機	0.1%	0.1%
その他	4.3%	2.1%	その他	3.7%	0.4%	その他	4.5%	2.8%
未記入	0.3%	0.4%	未記入	0.3%	0.4%	未記入	0.3%	0.5%
回答者数	3,841	3,799	回答者数	1,084	1,113	回答者数	2,757	2,686

※調査項目の変更により、R5（暦年）は「三重県まで」と「三重県内」の数値を合わせて再計算して掲載

（７）旅行の情報源として活用したメディア等、旅行先として三重県を選んだ理由

旅行の情報源として活用したメディア等は「ＳＮＳ（Facebook、Instagram など）」「Google 等の検索サービス」「友人知人からの口コミ」「観光施設等ホームページ」が高く、宿泊、日帰りともに「ＳＮＳ（Facebook、Instagram など）」「Google 等の検索サービス」が高い。

旅行先として三重県を選んだ理由は、全体、宿泊、日帰りともに「特定の観光施設」が最も高い。

図表 2-3-13 旅行の情報源として活用したメディア等－地域別・滞在種別

全体	R6(暦年)					
	北勢	中南勢	伊勢志摩	伊賀	東紀州	全体
雑誌	2.4%	4.0%	4.1%	3.7%	2.5%	3.4%
テレビ・映画	7.0%	6.2%	4.2%	8.4%	1.1%	5.5%
観光施設等ホームページ	13.8%	11.9%	18.7%	7.5%	9.7%	13.2%
Web サイト観光三重	2.9%	2.0%	5.4%	2.9%	3.8%	3.6%
宿泊予約サイト	3.0%	5.0%	5.7%	1.1%	0.2%	3.4%
旅行パンフレット	4.1%	4.6%	4.2%	3.4%	4.2%	4.1%
ＳＮＳ（Facebook、Instagramなど）	22.8%	27.5%	33.9%	23.4%	18.9%	26.4%
友人知人からの口コミ	17.3%	10.5%	12.1%	12.2%	36.6%	16.3%
旅行会社	1.1%	2.4%	1.6%	1.8%	0.4%	1.5%
Google等の検索サービス	11.0%	30.7%	29.2%	32.9%	19.6%	25.0%
その他	42.9%	32.7%	26.6%	32.9%	29.5%	32.7%
未記入	4.4%	2.1%	2.0%	0.9%	3.0%	2.5%
総計	799	746	1,075	654	525	3,799

宿泊	R6(暦年)					
	北勢	中南勢	伊勢志摩	伊賀	東紀州	全体
雑誌	6.0%	4.3%	6.4%	6.9%	7.1%	6.2%
テレビ・映画	3.8%	6.4%	4.2%	6.9%	1.8%	4.4%
観光施設等ホームページ	26.3%	17.1%	21.6%	13.8%	19.5%	20.8%
Web サイト観光三重	4.5%	3.6%	5.8%	4.6%	4.4%	5.1%
宿泊予約サイト	18.0%	22.9%	9.5%	3.4%	0.9%	10.9%
旅行パンフレット	9.8%	4.3%	5.9%	-	7.1%	5.8%
ＳＮＳ（Facebook、Instagramなど）	29.3%	32.9%	35.0%	23.0%	40.7%	33.7%
友人知人からの口コミ	13.5%	12.1%	12.3%	11.5%	38.9%	15.1%
旅行会社	1.5%	1.4%	1.7%	-	0.9%	1.4%
Google等の検索サービス	21.1%	42.1%	36.9%	40.2%	24.8%	34.7%
その他	16.5%	17.9%	18.8%	21.8%	17.7%	18.5%
未記入	1.5%	2.9%	1.9%	-	1.8%	1.8%
総計	133	140	640	87	113	1,113

日帰り	R6(暦年)					
	北勢	中南勢	伊勢志摩	伊賀	東紀州	全体
雑誌	1.7%	4.0%	0.7%	3.2%	1.2%	2.3%
テレビ・映画	7.7%	6.1%	4.1%	8.6%	1.0%	5.9%
観光施設等ホームページ	11.3%	10.7%	14.5%	6.5%	7.0%	10.0%
Web サイト観光三重	2.6%	1.7%	4.8%	2.6%	3.6%	2.9%
宿泊予約サイト	-	0.8%	-	0.7%	-	0.3%
旅行パンフレット	3.0%	4.6%	1.6%	3.9%	3.4%	3.4%
ＳＮＳ（Facebook、Instagramなど）	21.5%	26.2%	32.2%	23.5%	12.9%	23.4%
友人知人からの口コミ	18.0%	10.1%	11.7%	12.3%	35.9%	16.8%
旅行会社	1.1%	2.6%	1.4%	2.1%	0.2%	1.6%
Google等の検索サービス	9.0%	28.1%	17.9%	31.7%	18.2%	21.0%
その他	48.2%	36.1%	38.2%	34.6%	32.8%	38.6%
未記入	5.0%	2.0%	2.3%	1.1%	3.4%	2.8%
総計	666	606	435	567	412	2,686

その他の内訳	宿泊	日帰り
以前から知っている	64	465
特になし	28	124
地元のため	9	123
何も見ていない	19	80
何度も来ている	21	62
来た事がある	15	57
YouTube	9	10
家族に連れられてきた	6	10
団体旅行だから特に見ていない	2	12
仕事関係で見聞きした	7	5
インターネット	1	11
チラシ・広告・ポスター・DMなど	2	9
その他	19	60

図表 2-3-14 旅行先として三重県を選んだ理由－地域別･滞在種別

全体	R6(暦年)					
	北勢	中南勢	伊勢志摩	伊賀	東紀州	全体
以前来てよかった	37.7%	23.6%	12.3%	32.4%	9.5%	22.9%
特定の観光施設	28.8%	40.5%	35.9%	31.3%	15.0%	31.6%
特定のレストラン	0.3%	0.8%	0.7%	0.9%	0.4%	0.6%
観光や食の資源が多様だから	16.9%	18.1%	28.8%	13.6%	45.7%	23.9%
自分の意志外(団体旅行・ビジネス・帰省等)	1.9%	5.9%	4.0%	5.0%	2.7%	3.9%
その他	9.1%	8.0%	11.3%	13.5%	14.5%	11.0%
未記入	5.4%	3.1%	7.1%	3.2%	12.2%	6.0%
総計	799	746	1,075	654	525	3,799

宿泊	R6(暦年)					
	北勢	中南勢	伊勢志摩	伊賀	東紀州	全体
以前来てよかった	21.1%	8.6%	9.4%	34.5%	12.4%	12.9%
特定の観光施設	30.8%	50.7%	36.1%	31.0%	17.7%	35.0%
特定のレストラン	-	1.4%	0.5%	-	-	0.4%
観光や食の資源が多様だから	23.3%	17.9%	31.6%	16.1%	46.0%	29.1%
自分の意志外(団体旅行・ビジネス・帰省等)	3.8%	5.7%	5.5%	3.4%	4.4%	5.0%
その他	16.5%	12.1%	10.8%	10.3%	8.0%	11.3%
未記入	4.5%	3.6%	6.3%	4.6%	11.5%	6.1%
総計	133	140	640	87	113	1,113

日帰り	R6(暦年)					
	北勢	中南勢	伊勢志摩	伊賀	東紀州	全体
以前来てよかった	41.0%	27.1%	16.6%	32.1%	8.7%	27.1%
特定の観光施設	28.4%	38.1%	35.6%	31.4%	14.3%	30.2%
特定のレストラン	0.3%	0.7%	0.9%	1.1%	0.5%	0.7%
観光や食の資源が多様だから	15.6%	18.2%	24.8%	13.2%	45.6%	21.8%
自分の意志外(団体旅行・ビジネス・帰省等)	1.5%	5.9%	1.8%	5.3%	2.2%	3.5%
その他	7.7%	7.1%	12.0%	13.9%	16.3%	10.9%
未記入	5.6%	3.0%	8.3%	3.0%	12.4%	5.9%
総計	666	606	435	567	412	2,686

（８）利用総額

地域別に平均利用総額をみると、宿泊客、日帰り客ともに伊勢志摩地域が最も高い。

図表 2-3-15　平均利用総額と内訳－地域別･滞在種別

		R6(暦年)						
		利用総額	交通費	宿泊費	土産代	飲食費	入場料	その他
北勢	宿泊	24,366	2,792	13,463	2,221	2,851	2,459	580
	日帰り	8,776	1,315	-	3,207	1,206	1,696	1,352
中南勢	宿泊	29,198	4,378	14,280	3,983	4,996	1,333	228
	日帰り	5,480	1,555	-	1,593	1,389	816	127
伊勢志摩	宿泊	33,214	4,321	18,114	3,910	4,140	2,565	164
	日帰り	8,951	3,158	-	1,639	2,073	2,001	80
伊賀	宿泊	20,036	3,469	9,805	1,803	3,865	808	286
	日帰り	4,469	1,163	-	868	1,582	678	178
東紀州	宿泊	22,654	4,629	11,466	2,032	3,602	555	370
	日帰り	7,763	3,345	-	1,849	2,005	303	261
全体	宿泊	29,538	4,107	15,746	3,360	4,017	2,056	252
	日帰り	6,994	1,945	-	1,887	1,589	1,118	455

※「利用総額」は各項目の合計値を算出

		R5(暦年)						
		利用総額	交通費	宿泊費	土産代	飲食費	入場料	その他
北勢	宿泊	22,221	2,680	10,984	2,304	3,145	2,799	309
	日帰り	10,211	1,142	-	3,769	1,279	1,680	2,341
中南勢	宿泊	19,646	3,699	7,657	2,123	4,265	1,716	186
	日帰り	3,801	883	-	1,087	980	632	219
伊勢志摩	宿泊	31,195	4,212	17,757	2,895	3,644	2,585	102
	日帰り	7,864	2,550	-	1,423	1,991	1,813	87
伊賀	宿泊	19,503	2,339	10,393	1,796	3,547	1,060	368
	日帰り	4,455	1,249	-	678	1,599	733	196
東紀州	宿泊	22,255	5,465	10,854	1,758	3,472	440	266
	日帰り	6,272	3,164	-	1,091	1,678	252	87
全体	宿泊	26,391	3,872	14,135	2,478	3,606	2,111	189
	日帰り	6,319	1,660	-	1,603	1,454	994	608

※「利用総額」は各項目の合計値を算出

（９）立寄り地点

県内の観光地点への立寄り地点を訪ね、立ち寄った地点数の合計から、地域別、滞在種別に平均立寄り地点数を算出した結果を以下に示す。

図表 2-3-16　平均立寄り地点数－地域別･滞在種別

		R3(年度)		R4(暦年)		R5(暦年)		R6(暦年)	
		立寄り地点数	回答数	立寄り地点数	回答数	立寄り地点数	回答数	立寄り地点数	回答数
北勢	全体平均	**1.60**	410	**1.75**	676	**1.81**	722	**1.74**	799
	宿泊	2.19	52	2.11	143	1.95	155	2.29	133
	日帰り	1.51	358	1.65	533	1.78	567	1.63	666
中南勢	全体平均	**1.44**	648	**1.34**	783	**1.42**	797	**1.63**	746
	宿泊	2.38	53	2.47	78	2.32	111	2.55	140
	日帰り	1.36	595	1.22	705	1.28	686	1.41	606
伊勢志摩	全体平均	**2.26**	594	**2.28**	882	**2.36**	1,010	**2.59**	1,075
	宿泊	2.60	360	2.64	558	2.85	573	3.12	640
	日帰り	1.74	234	1.66	324	1.73	437	1.80	435
伊賀	全体平均	**1.50**	544	**1.49**	625	**1.39**	727	**1.45**	654
	宿泊	2.03	68	1.94	125	1.92	121	1.69	87
	日帰り	1.42	476	1.38	500	1.29	606	1.41	567
東紀州	全体平均	**1.80**	389	**1.75**	483	**1.94**	585	**2.20**	525
	宿泊	2.33	79	2.23	145	2.29	124	2.65	113
	日帰り	1.67	310	1.54	338	1.85	461	2.08	412

（10）地域間立寄り率

特定の地域における観光客のうち、それ以外の４地域へ立ち寄った観光客の割合を示したものが下図である。

滞在種別にみると、宿泊客は日帰り客に比べると地域間の移動が多く、北勢・中南勢・東紀州地域から伊勢志摩地域への立寄り、北勢・伊勢志摩地域から中南勢地域への立寄り、北勢・中南勢地域から伊賀地域への立寄りが多い。日帰り客は中南勢地域から伊勢志摩地域への立寄り、東紀州地域から中南勢地域、伊勢志摩地域への立寄りが多い。

図表 2-3-17　地域間立寄り率－滞在種別

全体

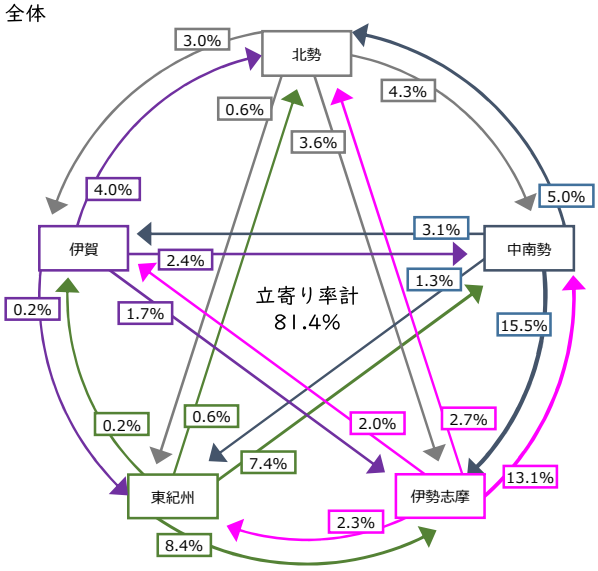

宿泊

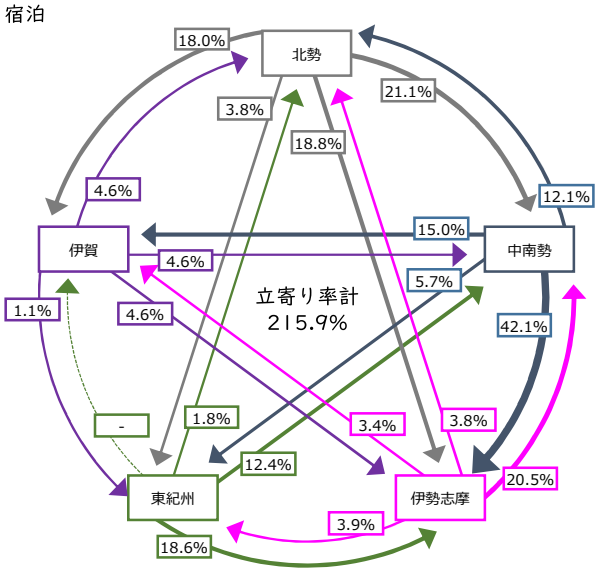

日帰り

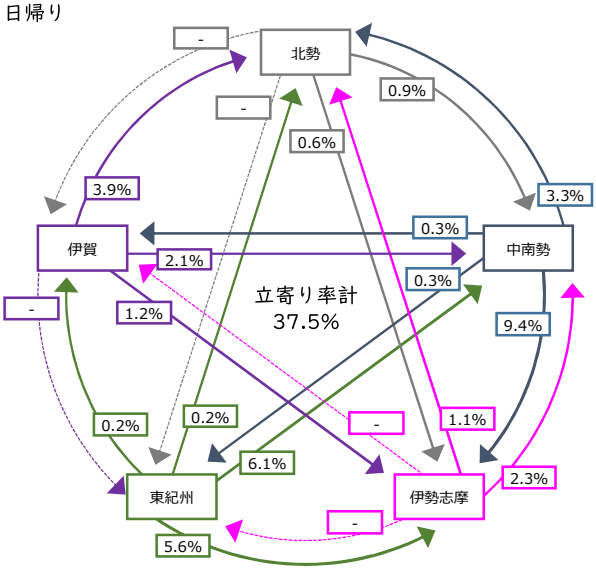

２－４．観光客の満足度評価

◆顧客満足度について

顧客満足度とは、顧客（ここでは観光客）がサービスの提供を受ける中で、感じた満足（不満足）を指標化して示したものであり、100 点満点に換算したものや、「満足した」の比率を示すことが一般的である。

顧客の満足状況を指標化することで、以下のようなことがわかる。

- 過去の調査と比べて満足度がどのように推移したか
- 他の地域と比べてどうなのか
- どの分野の満足度が高いのか（低いのか）
- 高い満足度や再来訪意向につながる要因は何か

本調査では、旅行全体に対する総合満足度、再来訪意向、紹介意向をそれぞれ「大変満足／大変そう思う」から「大変不満／全く思わない」までの 7 段階で評価をいただいた。

（1）総合満足度

R5（暦年）と比べると、「大変満足」は減少し、「満足」「やや満足」は増加した。

満足度（「大変満足」「満足」「やや満足」の合計）は 95.8%となっており、R5（暦年）と比べると 0.1 ポイント増加した。

滞在種別では、R5（暦年）と比べると宿泊客で 0.4 ポイント増加している。

地域別では、北勢地域、中南勢地域を除く地域で全体より高くなっている。

図表 2-4-1 総合満足度－滞在種別

全体	R5(暦年) 全体	R6(暦年) 全体	宿泊	R5(暦年) 全体	R6(暦年) 全体	日帰り	R5(暦年) 全体	R6(暦年) 全体
大変満足	43.8%	43.4%	大変満足	46.6%	48.6%	大変満足	42.7%	41.3%
満足	39.7%	40.0%	満足	39.5%	38.3%	満足	39.7%	40.7%
やや満足	12.2%	12.4%	やや満足	10.8%	10.4%	やや満足	12.8%	13.2%
どちらでもない	2.9%	2.6%	どちらでもない	2.2%	1.3%	どちらでもない	3.2%	3.1%
やや不満	0.7%	0.4%	やや不満	0.5%	0.4%	やや不満	0.8%	0.4%
不満	0.0%	0.3%	不満	-	-	不満	0.0%	0.4%
大変不満	0.0%	0.1%	大変不満	-	-	大変不満	0.0%	0.1%
未記入	0.6%	0.9%	未記入	0.5%	0.9%	未記入	0.7%	0.9%
回答者数	3,841	3,799	回答者数	1,084	1,113	回答者数	2,757	2,686
満足度	95.7%	95.8%	満足度	96.9%	97.3%	満足度	95.2%	95.2%

※満足度は「やや満足」以上を足して算出

	R6(暦年)					
	北勢	中南勢	伊勢志摩	伊賀	東紀州	全体
大変満足	36.7%	42.4%	46.8%	52.1%	37.5%	43.4%
満足	43.2%	36.7%	41.4%	33.9%	44.6%	40.0%
やや満足	14.1%	14.5%	9.1%	10.2%	16.0%	12.4%
どちらでもない	3.6%	4.2%	1.6%	2.1%	1.1%	2.6%
やや不満	0.3%	1.1%	0.3%	0.6%	-	0.4%
不満	0.3%	0.8%	-	0.2%	0.2%	0.3%
大変不満	0.1%	-	-	0.2%	-	0.1%
未記入	1.8%	0.4%	0.8%	0.6%	0.6%	0.9%
回答者数	799	746	1,075	654	525	3,799
満足度	94.0%	93.6%	97.3%	96.2%	98.1%	95.8%

※満足度は「やや満足」以上を足して算出

（２）同行者種別満足度

同行者種別に満足度をみると、全てで９割を超えている。

R5（暦年）と比べて、「子ども連れの家族旅行」「一人旅」以外でポイントが増加している。

図表 2-4-2 同行者種別満足度

	R6(暦年)								
	子ども連れの家族旅行	大人だけの家族旅行	夫婦旅行	カップル旅行	友人との旅行	職場や団体などの旅行	一人旅	その他	回答者数
大変満足	45.4%	40.1%	41.8%	63.1%	46.8%	41.0%	31.1%	42.0%	1,650
満足	40.2%	39.6%	42.0%	28.4%	36.3%	41.6%	47.0%	34.0%	1,520
やや満足	10.1%	16.0%	13.0%	6.8%	14.3%	9.2%	15.3%	18.0%	470
どちらでもない	2.2%	2.6%	2.2%	-	1.3%	5.8%	4.8%	6.0%	97
やや不満	0.3%	0.7%	0.4%	-	-	2.3%	0.6%	-	17
不満	0.1%	0.6%	0.3%	-	0.4%	-	0.3%	-	10
大変不満	0.1%	-	-	-	0.2%	-	-	-	2
未記入	1.4%	0.4%	0.3%	1.7%	0.7%	-	0.9%	-	33
回答者数	1,384	536	684	176	449	173	334	50	3,799
満足度	95.7%	95.7%	96.8%	98.3%	97.4%	91.8%	93.4%	94.0%	3,640

※満足度は「やや満足」以上を足して算出

	R5(暦年)								
	子ども連れの家族旅行	大人だけの家族旅行	夫婦旅行	カップル旅行	友人との旅行	職場や団体などの旅行	一人旅	その他	回答者数
大変満足	46.2%	43.9%	37.0%	46.5%	45.0%	50.9%	41.9%	48.3%	1,682
満足	39.4%	39.2%	42.4%	38.9%	38.6%	28.1%	40.8%	31.0%	1,523
やや満足	10.9%	12.4%	15.5%	11.5%	11.4%	8.8%	12.7%	13.8%	469
どちらでもない	2.3%	2.4%	4.1%	1.3%	3.8%	10.5%	2.7%	6.9%	113
やや不満	0.9%	1.0%	0.1%	1.3%	0.5%	-	1.1%	-	28
不満	-	-	-	-	0.2%	-	-	-	1
大変不満	0.1%	-	-	-	-	-	-	-	1
未記入	0.3%	1.0%	0.9%	0.6%	0.5%	1.8%	0.8%	-	24
回答者数	1,612	490	689	157	422	57	377	29	3,841
満足度	96.5%	95.5%	94.9%	96.9%	95.0%	87.8%	95.4%	93.1%	3,674

※満足度は「やや満足」以上を足して算出

（3）再来訪意向

R5（暦年）と比べると、「大変そう思う」「そう思う」で増加し、「やや思う」は減少した。再来訪意向（「大変そう思う」「そう思う」「やや思う」の合計）は 95.1%となっており、R5（暦年）と比べると 1.8 ポイント増加した。地域別では、全ての地域で増加しており、伊賀地域では、3.9 ポイント増加している。

図表 2-4-3 地域別再来訪意向

	R6(暦年)					
	北勢	中南勢	伊勢志摩	伊賀	東紀州	全体
大変そう思う	44.4%	49.2%	48.9%	52.6%	44.2%	48.0%
そう思う	39.3%	30.8%	38.0%	31.2%	36.6%	35.5%
やや思う	11.8%	13.3%	9.8%	9.8%	14.9%	11.6%
どちらでもない	1.9%	4.4%	2.3%	4.0%	3.0%	3.0%
あまり思わない	0.4%	1.1%	0.1%	0.6%	0.2%	0.4%
思わない	0.3%	0.3%	-	-	0.4%	0.2%
全く思わない	0.1%	0.1%	-	0.3%	-	0.1%
未記入	1.9%	0.8%	0.8%	1.5%	0.8%	1.2%
回答者数	799	746	1,075	654	525	3,799
再来訪意向	95.5%	93.3%	96.7%	93.6%	95.7%	95.1%

※再来訪意向は「やや思う」以上を足して算出

	R5(暦年)					
	北勢	中南勢	伊勢志摩	伊賀	東紀州	全体
大変そう思う	54.8%	48.2%	43.4%	49.8%	40.9%	47.4%
そう思う	31.4%	29.7%	41.0%	26.4%	39.0%	33.8%
やや思う	7.9%	14.2%	11.1%	13.5%	14.4%	12.1%
どちらでもない	3.2%	5.8%	3.6%	7.6%	5.5%	5.0%
あまり思わない	-	1.5%	0.3%	1.7%	-	0.7%
思わない	0.1%	0.5%	0.1%	0.6%	0.2%	0.3%
全く思わない	0.1%	-	-	0.3%	-	0.1%
未記入	2.4%	0.1%	0.6%	0.3%	0.2%	0.7%
回答者数	722	797	1,010	727	585	3,841
再来訪意向	94.1%	92.1%	95.5%	89.7%	94.3%	93.3%

※再来訪意向は「やや思う」以上を足して算出

（4）紹介意向

R5（暦年）と比べると、「大変そう思う」「そう思う」は増加し、「やや思う」は減少した。紹介意向（「大変そう思う」「そう思う」「やや思う」の合計）は 83.5%となっており、R5（暦年）と比べると 4.0 ポイント増加した。地域別では、伊勢志摩地域で 8.4 ポイント、東紀州地域で 6.2 ポイント増加している。

図表 2-4-4 地域別紹介意向

	R6(暦年)					
	北勢	中南勢	伊勢志摩	伊賀	東紀州	全体
大変そう思う	32.3%	31.0%	35.4%	35.5%	32.2%	33.5%
そう思う	34.8%	29.0%	31.3%	33.2%	37.9%	32.8%
やや思う	15.0%	17.7%	15.9%	19.0%	20.4%	17.2%
どちらでもない	14.6%	19.0%	15.9%	9.5%	8.4%	14.1%
あまり思わない	0.6%	2.1%	0.4%	0.6%	0.2%	0.8%
思わない	0.3%	0.5%	0.1%	0.2%	0.2%	0.2%
全く思わない	0.4%	0.1%	-	0.3%	-	0.2%
未記入	2.0%	0.5%	1.0%	1.8%	0.8%	1.2%
回答者数	799	746	1,075	654	525	3,799
紹介意向	82.1%	77.7%	82.6%	87.7%	90.5%	83.5%

※紹介意向は「やや思う」以上を足して算出

	R5(暦年)					
	北勢	中南勢	伊勢志摩	伊賀	東紀州	全体
大変そう思う	30.9%	27.5%	32.2%	37.0%	24.1%	30.6%
そう思う	32.4%	29.9%	29.4%	28.5%	36.1%	30.9%
やや思う	15.4%	22.7%	12.6%	18.0%	24.1%	18.0%
どちらでもない	14.5%	15.8%	23.8%	12.4%	13.2%	16.6%
あまり思わない	0.8%	3.4%	0.7%	3.0%	1.7%	1.9%
思わない	0.6%	0.5%	0.4%	0.3%	0.7%	0.5%
全く思わない	1.1%	-	0.2%	0.6%	-	0.4%
未記入	4.3%	0.3%	0.8%	0.3%	0.2%	1.1%
回答者数	722	797	1,010	727	585	3,841
紹介意向	78.7%	80.1%	74.2%	83.5%	84.3%	79.5%

※紹介意向は「やや思う」以上を足して算出

第３章　地域別の調査結果･分析

ここでは、５つの地域別に観光客の実態と満足度について整理する。

３－１．北勢地域

（１）回答者の基本属性

図表 3-1-1 北勢地域における回答者数－期別

（人）

	R6(暦年)				
	Ⅰ期(冬)	Ⅱ期(春)	Ⅲ期(夏)	Ⅳ期(秋)	全体
回答者数	198	175	174	252	799

（人）

	R5(暦年)				
	Ⅰ期(冬)	Ⅱ期(春)	Ⅲ期(夏)	Ⅳ期(秋)	全体
回答者数	165	184	165	208	722

図表 3-1-2 北勢地域における回答者の性別と年代－期別

性別

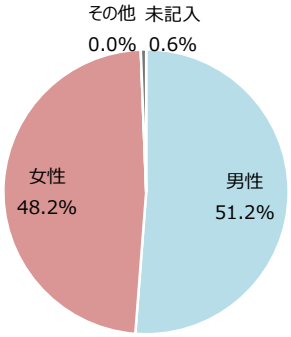

年代

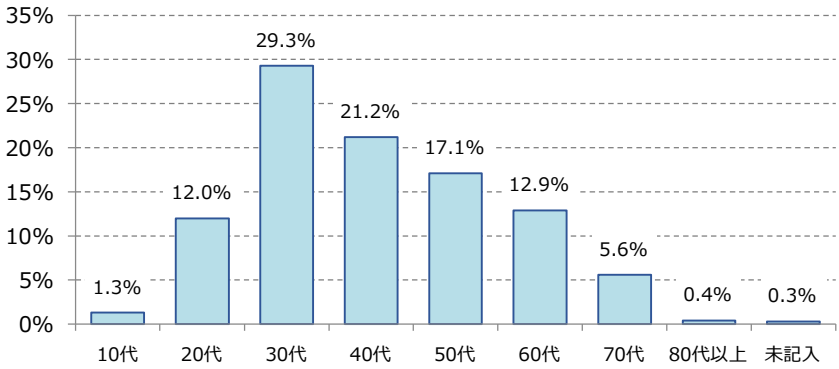

（人）

性別	R6(暦年)					
	Ⅰ期(冬)	Ⅱ期(春)	Ⅲ期(夏)	Ⅳ期(秋)	全体	構成比
男性	106	91	97	115	409	51.2%
女性	92	82	75	136	385	48.2%
その他	-	-	-	-	-	-
未記入	-	2	2	1	5	0.6%
総計	198	175	174	252	799	100.0%

（人）

性別	R5(暦年)					
	Ⅰ期(冬)	Ⅱ期(春)	Ⅲ期(夏)	Ⅳ期(秋)	全体	構成比
男性	85	74	85	81	325	45.0%
女性	80	109	80	127	396	54.8%
その他	-	-	-	-	-	-
未記入	-	1	-	-	1	0.1%
総計	165	184	165	208	722	100.0%

年代	R6(暦年)					
	Ⅰ期(冬)	Ⅱ期(春)	Ⅲ期(夏)	Ⅳ期(秋)	全体	構成比
10代	2	3	3	2	10	1.3%
20代	26	15	23	32	96	12.0%
30代	56	52	47	79	234	29.3%
40代	50	30	36	53	169	21.2%
50代	34	33	36	34	137	17.1%
60代	22	30	22	29	103	12.9%
70代	8	11	5	21	45	5.6%
80代以上	-	-	2	1	3	0.4%
未記入	-	1	-	1	2	0.3%
総計	198	175	174	252	799	100.0%

年代	R5(暦年)					
	Ⅰ期(冬)	Ⅱ期(春)	Ⅲ期(夏)	Ⅳ期(秋)	全体	構成比
10代	2	5	14	2	23	3.2%
20代	34	21	23	32	110	15.2%
30代	40	35	31	43	149	20.6%
40代	44	47	43	54	188	26.0%
50代	30	34	25	40	129	17.9%
60代	11	23	17	26	77	10.7%
70代	3	15	10	8	36	5.0%
80代以上	1	3	2	3	9	1.2%
未記入	-	1	-	-	1	0.1%
総計	165	184	165	208	722	100.0%

図表 3-1-3 北勢地域における回答者の滞在種別－期別

	R6(暦年)				
	Ⅰ期(冬)	Ⅱ期(春)	Ⅲ期(夏)	Ⅳ期(秋)	全体
宿泊	20.2%	17.1%	14.9%	14.7%	16.6%
日帰り	79.8%	82.9%	85.1%	85.3%	83.4%
未記入	-	-	-	-	-
回答者数	198	175	174	252	799

	R5(暦年)				
	Ⅰ期(冬)	Ⅱ期(春)	Ⅲ期(夏)	Ⅳ期(秋)	全体
宿泊	22.4%	16.3%	15.8%	29.8%	21.5%
日帰り	77.6%	83.7%	84.2%	70.2%	78.5%
未記入	-	-	-	-	-
回答者数	165	184	165	208	722

（２）北勢地域の観光実態

①発地（居住地）

「愛知県」の観光客が 42.2%と最も多く、次いで「県内」が 21.5%となった。R5（暦年）と比べると「その他中部」「大阪府」「その他関西」の割合が増加している。

②同行者

「子ども連れの家族旅行」が 42.4%と最も高く、次いで「夫婦旅行」が 16.9%、「大人だけの家族旅行」が 11.9%となった。R5（暦年）と比べると「夫婦旅行」「職場や団体などの旅行」「一人旅」の割合が増加している。

図表 3-1-4 発地（全国地域別）

	R5(暦年) 全体	R6(暦年) 全体
県内	22.6%	21.5%
愛知県	43.2%	42.2%
その他中部	9.8%	9.9%
大阪府	7.5%	8.0%
その他関西	10.9%	12.8%
関東	2.2%	1.9%
その他	3.7%	3.6%
未記入	-	0.1%
回答者数	722	799

※全国地域別の詳細地域 その他中部：岐阜県･静岡県
その他関西：滋賀県･京都府･兵庫県･奈良県･和歌山県
関東：茨城県･栃木県･群馬県･埼玉県･千葉県･東京都･神奈川県

図表 3-1-5 同行者

	R5(暦年) 全体	R6(暦年) 全体
子ども連れの家族旅行	42.7%	42.4%
大人だけの家族旅行	15.7%	11.9%
夫婦旅行	13.4%	16.9%
カップル旅行	6.1%	5.1%
友人との旅行	11.6%	9.8%
職場や団体などの旅行	1.5%	3.4%
一人旅	7.3%	9.0%
その他	1.4%	1.3%
未記入	0.3%	0.3%
回答者数	722	799

③旅行目的（複数選択）

上位の目的は「買い物」「テーマパーク・水族館」「自然や風景を見てまわる」となった。

図表 3-1-6 旅行目的

	R5(暦年) 全体	R6(暦年) 全体
自然や風景を見てまわる	28.9%	27.9%
のんびり過ごす	15.5%	17.1%
各種体験（陶芸、手づくり等）	0.6%	0.4%
温泉を楽しむ	11.5%	13.4%
アウトドア（キャンプ、釣り、川下り等）	4.0%	3.6%
テーマパーク・水族館	31.2%	29.8%
おいしいものを食べる	12.3%	15.1%
買い物	38.1%	33.2%
参拝	2.8%	1.1%
祭り・イベント	1.2%	0.1%
スポーツ（ゴルフ、テニス等）	0.1%	1.4%
海水浴・海浜レジャー	2.2%	0.8%
名所・旧跡の観光	0.7%	1.5%
ドライブ・ツーリング	1.1%	0.6%
パワースポット	0.1%	0.3%
その他	7.2%	11.6%
未記入	0.8%	0.1%
回答者数	722	799

④交通機関（複数選択）

「自家用車」の利用が最も多い。

図表 3-1-7 交通機関（旅行全体）

	R5(暦年) 全体	R6(暦年) 全体
自家用車	91.0%	86.2%
レンタカー	0.8%	0.5%
近鉄	2.9%	4.4%
ＪＲ	1.1%	0.6%
近鉄・ＪＲ以外の私鉄・鉄道	0.4%	1.5%
バス・貸切バス	5.7%	9.5%
タクシー・ハイヤー	0.1%	-
フェリー・高速船	-	-
新幹線	0.7%	0.3%
飛行機	-	0.1%
その他	1.1%	0.5%
未記入	0.3%	0.5%
回答者数	722	799

※調査項目の変更により、R5（暦年）は「三重県まで」と「三重県内」の数値を合わせて再計算して掲載

⑤利用総額

図表 3-1-8 平均利用総額と内訳－滞在種別

（円）

		利用総額	交通費	宿泊費	土産代	飲食費	入場料	その他
R6(暦年)	宿泊	24,366	2,792	13,463	2,221	2,851	2,459	580
	日帰り	8,776	1,315	-	3,207	1,206	1,696	1,352
R5(暦年)	宿泊	22,221	2,680	10,984	2,304	3,145	2,799	309
	日帰り	10,211	1,142	-	3,769	1,279	1,680	2,341

※「利用総額」は各項目の合計値を算出

（３）北勢地域における満足度

①総合満足度と評価点

満足度（「大変満足」「満足」「やや満足」の合計）は 94.0%となっており、R5（暦年）と比べると 1.2 ポイント増加した。

②再来訪意向

再来訪意向（「大変そう思う」「そう思う」「やや思う」の合計）は 95.5%となっており、R5（暦年）と比べると 1.4 ポイント増加した。

③紹介意向

紹介意向（「大変そう思う」「そう思う」「やや思う」の合計）は 82.1%となっており、R5（暦年）と比べると 3.4 ポイント増加した。

図表 3-1-9 総合満足度

	R5(暦年) 全体	R6(暦年) 全体
大変満足	43.4%	36.7%
満足	39.3%	43.2%
やや満足	10.1%	14.1%
どちらでもない	4.4%	3.6%
やや不満	0.6%	0.3%
不満	-	0.3%
大変不満	-	0.1%
未記入	2.2%	1.8%
回答者数	722	799
満足度	92.8%	94.0%

※満足度は「やや満足」以上を足して算出

図表 3-1-10 再来訪意向

	R5(暦年) 全体	R6(暦年) 全体
大変そう思う	54.8%	44.4%
そう思う	31.4%	39.3%
やや思う	7.9%	11.8%
どちらでもない	3.2%	1.9%
あまり思わない	-	0.4%
思わない	0.1%	0.3%
全く思わない	0.1%	0.1%
未記入	2.4%	1.9%
回答者数	722	799
再来訪意向	94.1%	95.5%

※再来訪意向は「やや思う」以上を足して算出

図表 3-1-11 紹介意向

	R5(暦年) 全体	R6(暦年) 全体
大変そう思う	30.9%	32.3%
そう思う	32.4%	34.8%
やや思う	15.4%	15.0%
どちらでもない	14.5%	14.6%
あまり思わない	0.8%	0.6%
思わない	0.6%	0.3%
全く思わない	1.1%	0.4%
未記入	4.3%	2.0%
回答者数	722	799
紹介意向	78.7%	82.1%

※紹介意向は「やや思う」以上を足して算出

3－2．中南勢地域

（1）回答者の基本属性

図表 3-2-1　中南勢地域における回答者数－期別

（人）

	R6(暦年)				
	Ⅰ期(冬)	Ⅱ期(春)	Ⅲ期(夏)	Ⅳ期(秋)	全体
回答者数	189	179	183	195	746

（人）

	R5(暦年)				
	Ⅰ期(冬)	Ⅱ期(春)	Ⅲ期(夏)	Ⅳ期(秋)	全体
回答者数	214	208	185	190	797

図表 3-2-2　中南勢地域における回答者の性別と年代－期別

性別

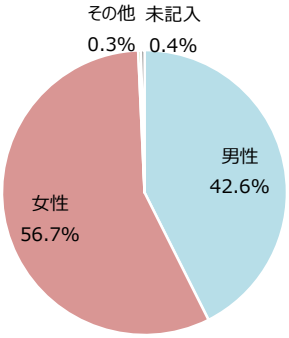

年代

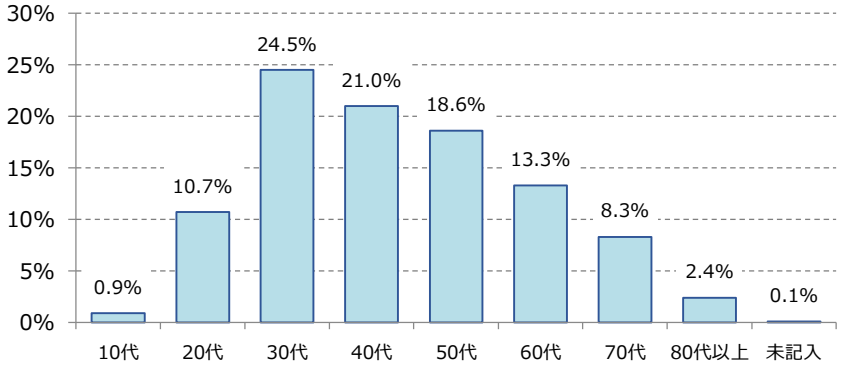

（人）

性別	R6(暦年)					
	Ⅰ期(冬)	Ⅱ期(春)	Ⅲ期(夏)	Ⅳ期(秋)	全体	構成比
男性	95	78	58	87	318	42.6%
女性	94	97	124	108	423	56.7%
その他	-	2	-	-	2	0.3%
未記入	-	2	1	-	3	0.4%
総計	189	179	183	195	746	100.0%

（人）

性別	R5(暦年)					
	Ⅰ期(冬)	Ⅱ期(春)	Ⅲ期(夏)	Ⅳ期(秋)	全体	構成比
男性	96	82	71	76	325	40.8%
女性	117	126	114	114	471	59.1%
その他	-	-	-	-	-	-
未記入	1	-	-	-	1	0.1%
総計	214	208	185	190	797	100.0%

年代	R6(暦年)					
	Ⅰ期(冬)	Ⅱ期(春)	Ⅲ期(夏)	Ⅳ期(秋)	全体	構成比
10代	-	2	3	2	7	0.9%
20代	13	26	21	20	80	10.7%
30代	51	46	41	45	183	24.5%
40代	42	40	39	36	157	21.0%
50代	35	33	40	31	139	18.6%
60代	19	24	27	29	99	13.3%
70代	24	5	8	25	62	8.3%
80代以上	5	2	4	7	18	2.4%
未記入	-	1	-	-	1	0.1%
総計	189	179	183	195	746	100.0%

年代	R5(暦年)					
	Ⅰ期(冬)	Ⅱ期(春)	Ⅲ期(夏)	Ⅳ期(秋)	全体	構成比
10代	5	1	-	-	6	0.8%
20代	27	20	10	16	73	9.2%
30代	50	49	40	33	172	21.6%
40代	33	41	27	43	144	18.1%
50代	44	39	47	34	164	20.6%
60代	26	26	35	39	126	15.8%
70代	25	24	21	24	94	11.8%
80代以上	4	8	5	1	18	2.3%
未記入	-	-	-	-	-	-
総計	214	208	185	190	797	100.0%

図表 3-2-3　中南勢地域における回答者の滞在種別－期別

	R6(暦年)				
	Ⅰ期(冬)	Ⅱ期(春)	Ⅲ期(夏)	Ⅳ期(秋)	全体
宿泊	13.8%	22.9%	16.4%	22.1%	18.8%
日帰り	86.2%	77.1%	83.6%	77.9%	81.2%
未記入	-	-	-	-	-
回答者数	189	179	183	195	746

	R5(暦年)				
	Ⅰ期(冬)	Ⅱ期(春)	Ⅲ期(夏)	Ⅳ期(秋)	全体
宿泊	12.6%	11.5%	14.6%	17.4%	13.9%
日帰り	87.4%	88.5%	85.4%	82.6%	86.1%
未記入	-	-	-	-	-
回答者数	214	208	185	190	797

（２）中南勢地域の観光実態

①発地（居住地）

R5（暦年）と同様に、「県内」の観光客が他地域と比べると突出して高く 46.1％となった。

②同行者

「子ども連れの家族旅行」が 36.5％と最も高く、次いで「夫婦旅行」が 15.8％、「大人だけの家族旅行」が 14.1％、「友人との旅行」が 11.8％となった。R5（暦年）と比べると「職場や団体などの旅行」「大人だけの家族旅行」「カップル旅行」「友人との旅行」などの割合が増加している。

図表 3-2-4 発地（全国地域別）

	R5(暦年) 全体	R6(暦年) 全体
県内	64.6%	46.1%
愛知県	12.7%	19.4%
その他中部	4.1%	5.6%
大阪府	5.3%	8.8%
その他関西	7.7%	14.1%
関東	3.0%	4.0%
その他	2.6%	1.9%
未記入	-	-
回答者数	797	746

※全国地域別の詳細地域 その他中部：岐阜県･静岡県

その他関西：滋賀県･京都府･兵庫県･奈良県･和歌山県

関東：茨城県･栃木県･群馬県･埼玉県･千葉県･東京都･神奈川県

図表 3-2-5 同行者

	R5(暦年) 全体	R6(暦年) 全体
子ども連れの家族旅行	39.1%	36.5%
大人だけの家族旅行	10.4%	14.1%
夫婦旅行	20.7%	15.8%
カップル旅行	1.4%	4.4%
友人との旅行	9.0%	11.8%
職場や団体などの旅行	0.4%	5.2%
一人旅	17.7%	10.2%
その他	1.0%	1.3%
未記入	0.3%	0.7%
回答者数	797	746

③旅行目的（複数選択）

上位の目的は「買い物」「おいしいものを食べる」「のんびり過ごす」「テーマパーク・水族館」「自然や風景を見てまわる」となった。

図表 3-2-6 旅行目的

	R5(暦年) 全体	R6(暦年) 全体
自然や風景を見てまわる	26.1%	25.6%
のんびり過ごす	22.2%	27.6%
各種体験（陶芸、手づくり等）	1.1%	0.7%
温泉を楽しむ	3.0%	6.8%
アウトドア（キャンプ、釣り、川下り等）	1.0%	1.1%
テーマパーク・水族館	23.3%	26.5%
おいしいものを食べる	24.0%	40.8%
買い物	36.8%	42.8%
参拝	5.1%	9.4%
祭り・イベント	3.9%	2.8%
スポーツ（ゴルフ、テニス等）	1.0%	0.5%
海水浴・海浜レジャー	0.5%	-
名所・旧跡の観光	2.4%	2.0%
ドライブ・ツーリング	8.4%	2.5%
パワースポット	0.1%	0.3%
その他	12.7%	8.8%
未記入	0.1%	0.3%
回答者数	797	746

④交通機関（複数選択）

「自家用車」の利用が最も多い。

図表 3-2-7 交通機関（旅行全体）

	R5(暦年) 全体	R6(暦年) 全体
自家用車	92.6%	81.8%
レンタカー	0.5%	1.2%
近鉄	2.0%	3.9%
ＪＲ	0.8%	1.6%
近鉄・ＪＲ以外の私鉄・鉄道	0.3%	3.8%
バス・貸切バス	1.6%	11.5%
タクシー・ハイヤー	-	0.3%
フェリー・高速船	0.4%	0.3%
新幹線	0.8%	1.5%
飛行機	0.3%	0.4%
その他	4.4%	1.1%
未記入	0.3%	0.4%
回答者数	797	746

※調査項目の変更により、R5（暦年）は「三重県まで」と「三重県内」の数値を合わせて再計算して掲載

⑤利用総額

図表 3-2-8 平均利用総額と内訳－滞在種別

（円）

		利用総額	交通費	宿泊費	土産代	飲食費	入場料	その他
R6(暦年)	宿泊	29,198	4,378	14,280	3,983	4,996	1,333	228
	日帰り	5,480	1,555	-	1,593	1,389	816	127
R5(暦年)	宿泊	19,646	3,699	7,657	2,123	4,265	1,716	186
	日帰り	3,801	883	-	1,087	980	632	219

※「利用総額」は各項目の合計値を算出

（３）中南勢地域における満足度

①総合満足度と評価点

満足度（「大変満足」「満足」「やや満足」の合計）は 93.6%となっており、R5（暦年）と比べると 2.3 ポイント減少した。

②再来訪意向

再来訪意向（「大変そう思う」「そう思う」「やや思う」の合計）は 93.3%となっており、R5（暦年）と比べると 1.2 ポイント増加した。

③紹介意向

紹介意向（「大変そう思う」「そう思う」「やや思う」の合計）は 77.7%となっており、R5（暦年）と比べると 2.4 ポイント減少した。

図表 3-2-9 総合満足度と評価点

	R5(暦年) 全体	R6(暦年) 全体
大変満足	44.0%	42.4%
満足	35.3%	36.7%
やや満足	16.6%	14.5%
どちらでもない	3.3%	4.2%
やや不満	0.8%	1.1%
不満	-	0.8%
大変不満	-	-
未記入	0.1%	0.4%
回答者数	797	746
満足度	95.9%	93.6%

※満足度は「やや満足」以上を足して算出

図表 3-2-10 再来訪意向

	R5(暦年) 全体	R6(暦年) 全体
大変そう思う	48.2%	49.2%
そう思う	29.7%	30.8%
やや思う	14.2%	13.3%
どちらでもない	5.8%	4.4%
あまり思わない	1.5%	1.1%
思わない	0.5%	0.3%
全く思わない	-	0.1%
未記入	0.1%	0.8%
回答者数	797	746
再来訪意向	92.1%	93.3%

※再来訪意向は「やや思う」以上を足して算出

図表 3-2-11 紹介意向

	R5(暦年) 全体	R6(暦年) 全体
大変そう思う	27.5%	31.0%
そう思う	29.9%	29.0%
やや思う	22.7%	17.7%
どちらでもない	15.8%	19.0%
あまり思わない	3.4%	2.1%
思わない	0.5%	0.5%
全く思わない	-	0.1%
未記入	0.3%	0.5%
回答者数	797	746
紹介意向	80.1%	77.7%

※紹介意向は「やや思う」以上を足して算出

3－3．伊勢志摩地域

（1）回答者の基本属性

図表 3-3-1　伊勢志摩地域における回答者数－期別

（人）

	R6(暦年)				
	Ⅰ期(冬)	Ⅱ期(春)	Ⅲ期(夏)	Ⅳ期(秋)	全体
回答者数	276	231	238	330	1075

（人）

	R5(暦年)				
	Ⅰ期(冬)	Ⅱ期(春)	Ⅲ期(夏)	Ⅳ期(秋)	全体
回答者数	260	252	245	253	1010

図表 3-3-2　伊勢志摩地域における回答者の性別と年代－期別

性別

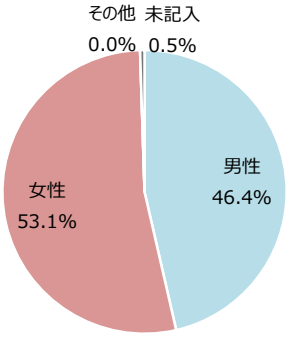

年代

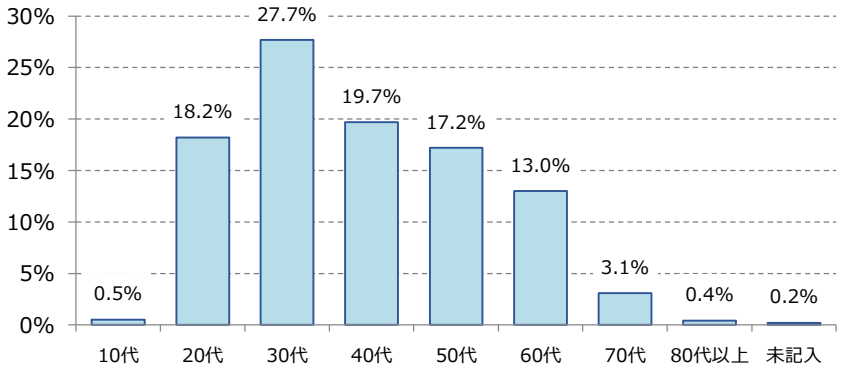

（人）

性別	R6(暦年) Ⅰ期(冬)	Ⅱ期(春)	Ⅲ期(夏)	Ⅳ期(秋)	全体	構成比
男性	138	97	117	147	499	46.4%
女性	137	134	120	180	571	53.1%
その他	-	-	-	-	-	-
未記入	1	-	1	3	5	0.5%
総計	276	231	238	330	1,075	100.0%

（人）

性別	R5(暦年) Ⅰ期(冬)	Ⅱ期(春)	Ⅲ期(夏)	Ⅳ期(秋)	全体	構成比
男性	122	124	116	119	481	47.6%
女性	138	126	129	134	527	52.2%
その他	-	-	-	-	-	-
未記入	-	2	-	-	2	0.2%
総計	260	252	245	253	1,010	100.0%

年代	R6(暦年) Ⅰ期(冬)	Ⅱ期(春)	Ⅲ期(夏)	Ⅳ期(秋)	全体	構成比
10代	2	2	-	1	5	0.5%
20代	30	34	57	75	196	18.2%
30代	87	67	71	73	298	27.7%
40代	62	47	54	49	212	19.7%
50代	53	41	37	54	185	17.2%
60代	33	29	17	61	140	13.0%
70代	9	9	2	13	33	3.1%
80代以上	-	2	-	2	4	0.4%
未記入	-	-	-	2	2	0.2%
総計	276	231	238	330	1,075	100.0%

年代	R5(暦年) Ⅰ期(冬)	Ⅱ期(春)	Ⅲ期(夏)	Ⅳ期(秋)	全体	構成比
10代	1	2	4	2	9	0.9%
20代	34	56	42	30	162	16.0%
30代	74	69	62	70	275	27.2%
40代	69	44	70	64	247	24.5%
50代	42	43	34	43	162	16.0%
60代	23	26	27	31	107	10.6%
70代	16	9	6	13	44	4.4%
80代以上	1	2	-	-	3	0.3%
未記入	-	1	-	-	1	0.1%
総計	260	252	245	253	1,010	100.0%

図表 3-3-3　伊勢志摩地域における回答者の滞在種別－期別

	R6(暦年)				
	Ⅰ期(冬)	Ⅱ期(春)	Ⅲ期(夏)	Ⅳ期(秋)	全体
宿泊	60.1%	55.0%	58.8%	62.7%	59.5%
日帰り	39.9%	45.0%	41.2%	37.3%	40.5%
未記入	-	-	-	-	-
回答者数	276	231	238	330	1,075

	R5(暦年)				
	Ⅰ期(冬)	Ⅱ期(春)	Ⅲ期(夏)	Ⅳ期(秋)	全体
宿泊	53.8%	50.8%	60.0%	62.5%	56.7%
日帰り	46.2%	49.2%	40.0%	37.5%	43.3%
未記入	-	-	-	-	-
回答者数	260	252	245	253	1,010

（２）伊勢志摩地域の観光実態

①発地（居住地）

「愛知県」の観光客が 22.7%と最も多く、次いで「大阪府」が 17.4%となった。R5（暦年）と比べると「大阪府」「その他中部」「関東」「愛知県」の割合が増加している。

②同行者

「子ども連れの家族旅行」が 41.0%と最も高く、次いで「大人だけの家族旅行」が 16.2%、「夫婦旅行」が 14.6%、「友人との旅行」が 12.0%となった。R5（暦年）と比べると「大人だけの家族旅行」「職場や団体などの旅行」「夫婦旅行」「友人との旅行」「カップル旅行」の割合が増加している。

図表 3-3-4 発地（全国地域別）

	R5(暦年) 全体	R6(暦年) 全体
県内	23.9%	15.6%
愛知県	22.6%	22.7%
その他中部	5.3%	7.8%
大阪府	14.0%	17.4%
その他関西	18.5%	16.7%
関東	8.3%	9.6%
その他	7.2%	10.1%
未記入	0.2%	-
回答者数	1,010	1,075

※全国地域別の詳細地域 その他中部：岐阜県･静岡県
その他関西：滋賀県･京都府･兵庫県･奈良県･和歌山県
関東：茨城県･栃木県･群馬県･埼玉県･千葉県･東京都･神奈川県

図表 3-3-5 同行者

	R5(暦年) 全体	R6(暦年) 全体
子ども連れの家族旅行	51.4%	41.0%
大人だけの家族旅行	10.6%	16.2%
夫婦旅行	13.7%	14.6%
カップル旅行	5.7%	6.2%
友人との旅行	11.3%	12.0%
職場や団体などの旅行	2.1%	4.8%
一人旅	4.8%	3.8%
その他	0.3%	1.0%
未記入	0.2%	0.3%
回答者数	1,010	1,075

③旅行目的（複数選択）

上位の目的は「テーマパーク・水族館」「おいしいものを食べる」「参拝」となった。

図表 3-3-6 旅行目的

	R5(暦年) 全体	R6(暦年) 全体
自然や風景を見てまわる	8.9%	12.9%
のんびり過ごす	18.2%	16.7%
各種体験（陶芸、手づくり等）	0.1%	0.5%
温泉を楽しむ	7.8%	10.1%
アウトドア（キャンプ、釣り、川下り等）	0.7%	1.0%
テーマパーク・水族館	60.3%	60.1%
おいしいものを食べる	43.2%	45.1%
買い物	4.2%	8.2%
参拝	37.6%	36.9%
祭り・イベント	0.8%	5.9%
スポーツ（ゴルフ、テニス等）	0.2%	0.5%
海水浴・海浜レジャー	1.5%	0.2%
名所・旧跡の観光	2.1%	3.2%
ドライブ・ツーリング	2.2%	0.7%
パワースポット	0.6%	2.0%
その他	5.7%	5.9%
未記入	0.2%	0.3%
回答者数	1,010	1,075

④交通機関（複数選択）

「自家用車」の利用が最も多い。

図表 3-3-7 交通機関（旅行全体）

	R5(暦年) 全体	R6(暦年) 全体
自家用車	79.5%	72.7%
レンタカー	1.7%	3.3%
近鉄	16.2%	16.7%
ＪＲ	2.5%	2.0%
近鉄・ＪＲ以外の私鉄・鉄道	0.2%	4.6%
バス・貸切バス	8.6%	9.9%
タクシー・ハイヤー	0.7%	0.9%
フェリー・高速船	2.2%	2.1%
新幹線	4.2%	4.8%
飛行機	0.7%	1.1%
その他	1.5%	0.6%
未記入	0.6%	0.7%
回答者数	1,010	1,075

※調査項目の変更により、R5（暦年）は「三重県まで」と「三重県内」の数値を合わせて再計算して掲載

⑤利用総額

図表 3-3-8 平均利用総額と内訳－滞在種別

（円）

		利用総額	交通費	宿泊費	土産代	飲食費	入場料	その他
R6(暦年)	宿泊	33,214	4,321	18,114	3,910	4,140	2,565	164
	日帰り	8,951	3,158	-	1,639	2,073	2,001	80
R5(暦年)	宿泊	31,195	4,212	17,757	2,895	3,644	2,585	102
	日帰り	7,864	2,550	-	1,423	1,991	1,813	87

※「利用総額」は各項目の合計値を算出

（３）伊勢志摩地域における満足度

①総合満足度と評価点

満足度（「大変満足」「満足」「やや満足」の合計）は 97.3%となっており、R5（暦年）と比べると 0.3 ポイント減少した。

②再来訪意向

再来訪意向（「大変そう思う」「そう思う」「やや思う」の合計）は 96.7%となっており、R5（暦年）と比べると 1.2 ポイント増加した。

③紹介意向

紹介意向（「大変そう思う」「そう思う」「やや思う」の合計）は 82.6%となっており、R5（暦年）と比べると 8.4 ポイント増加した。

図表 3-3-9 総合満足度と評価点

	R5(暦年) 全体	R6(暦年) 全体
大変満足	45.3%	46.8%
満足	42.2%	41.4%
やや満足	10.1%	9.1%
どちらでもない	1.5%	1.6%
やや不満	0.4%	0.3%
不満	-	-
大変不満	-	-
未記入	0.5%	0.8%
回答者数	1,010	1,075
満足度	97.6%	97.3%

※満足度は「やや満足」以上を足して算出

図表 3-3-10 再来訪意向

	R5(暦年) 全体	R6(暦年) 全体
大変そう思う	43.4%	48.9%
そう思う	41.0%	38.0%
やや思う	11.1%	9.8%
どちらでもない	3.6%	2.3%
あまり思わない	0.3%	0.1%
思わない	0.1%	-
全く思わない	-	-
未記入	0.6%	0.8%
回答者数	1,010	1,075
再来訪意向	95.5%	96.7%

※再来訪意向は「やや思う」以上を足して算出

図表 3-3-11 紹介意向

	R5(暦年) 全体	R6(暦年) 全体
大変そう思う	32.2%	35.4%
そう思う	29.4%	31.3%
やや思う	12.6%	15.9%
どちらでもない	23.8%	15.9%
あまり思わない	0.7%	0.4%
思わない	0.4%	0.1%
全く思わない	0.2%	-
未記入	0.8%	1.0%
回答者数	1,010	1,075
紹介意向	74.2%	82.6%

※紹介意向は「やや思う」以上を足して算出

３－４．伊賀地域

（１）回答者の基本属性

図表 3-4-1　伊賀地域における回答者数－期別

（人）

	R6(暦年)				
	Ⅰ期(冬)	Ⅱ期(春)	Ⅲ期(夏)	Ⅳ期(秋)	全体
回答者数	145	173	159	177	654

（人）

	R5(暦年)				
	Ⅰ期(冬)	Ⅱ期(春)	Ⅲ期(夏)	Ⅳ期(秋)	全体
回答者数	168	194	181	184	727

図表 3-4-2　伊賀地域における回答者の性別と年代－期別

性別

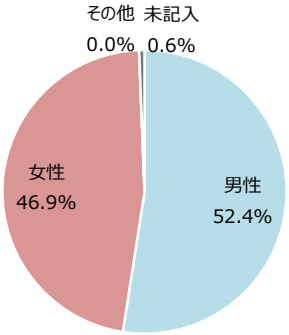

年代

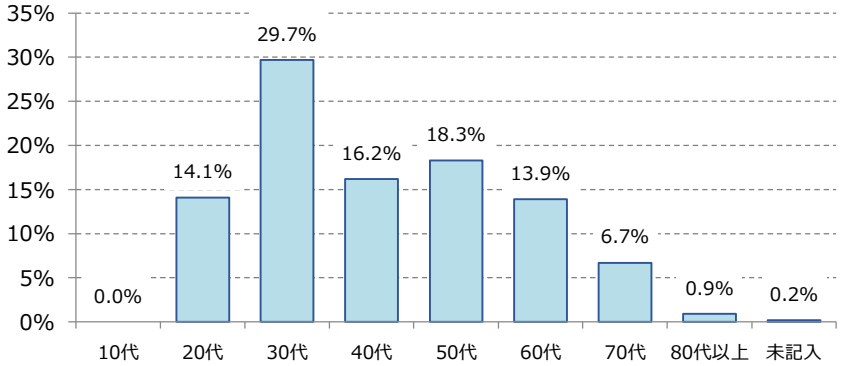

（人）

性別	R6(暦年)					
	Ⅰ期(冬)	Ⅱ期(春)	Ⅲ期(夏)	Ⅳ期(秋)	全体	構成比
男性	88	90	75	90	343	52.4%
女性	57	82	83	85	307	46.9%
その他	-	-	-	-	-	-
未記入	-	1	1	2	4	0.6%
総計	145	173	159	177	654	100.0%

（人）

性別	R5(暦年)					
	Ⅰ期(冬)	Ⅱ期(春)	Ⅲ期(夏)	Ⅳ期(秋)	全体	構成比
男性	88	101	88	97	374	51.4%
女性	80	93	93	87	353	48.6%
その他	-	-	-	-	-	-
未記入	-	-	-	-	-	-
総計	168	194	181	184	727	100.0%

年代	R6(暦年)					
	Ⅰ期(冬)	Ⅱ期(春)	Ⅲ期(夏)	Ⅳ期(秋)	全体	構成比
10代	-	-	-	-	-	-
20代	22	24	21	25	92	14.1%
30代	36	39	55	64	194	29.7%
40代	34	20	28	24	106	16.2%
50代	24	55	16	25	120	18.3%
60代	18	23	23	27	91	13.9%
70代	9	11	13	11	44	6.7%
80代以上	2	1	2	1	6	0.9%
未記入	-	-	1	-	1	0.2%
総計	145	173	159	177	654	100.0%

年代	R5(暦年)					
	Ⅰ期(冬)	Ⅱ期(春)	Ⅲ期(夏)	Ⅳ期(秋)	全体	構成比
10代	1	-	3	2	6	0.8%
20代	18	20	19	17	74	10.2%
30代	50	66	39	49	204	28.1%
40代	40	37	39	45	161	22.1%
50代	33	31	42	35	141	19.4%
60代	16	18	23	22	79	10.9%
70代	10	20	16	9	55	7.6%
80代以上	-	2	-	4	6	0.8%
未記入	-	-	-	1	1	0.1%
総計	168	194	181	184	727	100.0%

図表 3-4-3　伊賀地域における回答者の滞在種別－期別

	R6(暦年)				
	Ⅰ期(冬)	Ⅱ期(春)	Ⅲ期(夏)	Ⅳ期(秋)	全体
宿泊	11.7%	12.1%	10.1%	18.6%	13.3%
日帰り	88.3%	87.9%	89.9%	81.4%	86.7%
未記入	-	-	-	-	-
回答者数	145	173	159	177	654

	R5(暦年)				
	Ⅰ期(冬)	Ⅱ期(春)	Ⅲ期(夏)	Ⅳ期(秋)	全体
宿泊	14.3%	18.6%	18.2%	15.2%	16.6%
日帰り	85.7%	81.4%	81.8%	84.8%	83.4%
未記入	-	-	-	-	-
回答者数	168	194	181	184	727

（２）伊賀地域の観光実態

①発地（居住地）

「県内」の観光客が 35.6%と最も多く、次いで「その他関西」が 29.4%、「愛知県」が 15.0%となった。R5（暦年）と比べると「県内」「その他関西」の割合が増加している。

②同行者

「子ども連れの家族旅行」が 42.7%と最も高く、次いで「夫婦旅行」が 19.3%となった。R5（暦年）と比べると「職場や団体などの旅行」「友人との旅行」「夫婦旅行」「一人旅」の割合が増加している。

図表 3-4-4 発地（全国地域別）

	R5(暦年) 全体	R6(暦年) 全体
県内	25.2%	35.6%
愛知県	15.3%	15.0%
その他中部	3.6%	2.1%
大阪府	20.8%	14.2%
その他関西	28.7%	29.4%
関東	3.4%	2.4%
その他	2.9%	1.2%
未記入	0.1%	-
回答者数	727	654

※全国地域別の詳細地域 その他中部：岐阜県･静岡県
その他関西：滋賀県･京都府･兵庫県･奈良県･和歌山県
関東：茨城県･栃木県･群馬県･埼玉県･千葉県･東京都･神奈川県

図表 3-4-5 同行者

	R5(暦年) 全体	R6(暦年) 全体
子ども連れの家族旅行	49.1%	42.7%
大人だけの家族旅行	9.8%	7.3%
夫婦旅行	18.7%	19.3%
カップル旅行	4.8%	3.7%
友人との旅行	8.4%	12.2%
職場や団体などの旅行	1.5%	6.9%
一人旅	6.9%	7.0%
その他	0.7%	0.6%
未記入	0.1%	0.3%
回答者数	727	654

③旅行目的（複数選択）

上位の目的は「自然や風景を見てまわる」「のんびり過ごす」「おいしいものを食べる」「名所・旧跡の観光」となった。

図表 3-4-6 旅行目的

	R5(暦年) 全体	R6(暦年) 全体
自然や風景を見てまわる	63.4%	65.0%
のんびり過ごす	33.4%	45.9%
各種体験（陶芸、手づくり等）	10.5%	12.5%
温泉を楽しむ	11.3%	12.1%
アウトドア（キャンプ、釣り、川下り等）	2.9%	3.8%
テーマパーク・水族館	1.1%	2.3%
おいしいものを食べる	32.7%	37.6%
買い物	4.4%	7.6%
参拝	1.5%	1.5%
祭り・イベント	0.4%	2.0%
スポーツ（ゴルフ、テニス等）	0.7%	-
海水浴・海浜レジャー	0.1%	-
名所・旧跡の観光	18.7%	26.1%
ドライブ・ツーリング	1.8%	2.1%
パワースポット	-	0.6%
その他	10.0%	9.3%
未記入	0.6%	0.2%
回答者数	727	654

④交通機関（複数選択）

「自家用車」の利用が最も多い。

図表 3-4-7 交通機関（旅行全体）

	R5(暦年) 全体	R6(暦年) 全体
自家用車	88.2%	82.0%
レンタカー	1.2%	0.8%
近鉄	5.1%	4.4%
ＪＲ	3.2%	2.4%
近鉄・ＪＲ以外の私鉄・鉄道	-	5.4%
バス・貸切バス	4.3%	8.9%
タクシー・ハイヤー	0.1%	0.3%
フェリー・高速船	-	-
新幹線	0.4%	1.1%
飛行機	-	-
その他	3.2%	2.8%
未記入	-	-
回答者数	727	654

※調査項目の変更により、R5（暦年）は「三重県まで」と「三重県内」の数値を合わせて再計算して掲載

⑤利用総額

図表 3-4-8 平均利用総額と内訳－滞在種別

（円）

		利用総額	交通費	宿泊費	土産代	飲食費	入場料	その他
R6(暦年)	宿泊	20,036	3,469	9,805	1,803	3,865	808	286
	日帰り	4,469	1,163	-	868	1,582	678	178
R5(暦年)	宿泊	19,503	2,339	10,393	1,796	3,547	1,060	368
	日帰り	4,455	1,249	-	678	1,599	733	196

※「利用総額」は各項目の合計値を算出

（３）伊賀地域における満足度

①総合満足度

満足度（「大変満足」「満足」「やや満足」の合計）は 96.2%となっており、R5（暦年）と比べると 1.6 ポイント増加した。

②再来訪意向

再来訪意向（「大変そう思う」「そう思う」「やや思う」の合計）は 93.6%となっており、R5（暦年）と比べると 3.9 ポイント増加した。

③紹介意向

紹介意向（「大変そう思う」「そう思う」「やや思う」の合計）は 87.7%となっており、R5（暦年）と比べると 4.2 ポイント増加した。

図表 3-4-9 総合満足度と評価点

	R5(暦年) 全体	R6(暦年) 全体
大変満足	49.0%	52.1%
満足	31.4%	33.9%
やや満足	14.2%	10.2%
どちらでもない	3.7%	2.1%
やや不満	1.4%	0.6%
不満	0.1%	0.2%
大変不満	0.1%	0.2%
未記入	0.1%	0.6%
回答者数	727	654
満足度	94.6%	96.2%

※満足度は「やや満足」以上を足して算出

図表 3-4-10 再来訪意向

	R5(暦年) 全体	R6(暦年) 全体
大変そう思う	49.8%	52.6%
そう思う	26.4%	31.2%
やや思う	13.5%	9.8%
どちらでもない	7.6%	4.0%
あまり思わない	1.7%	0.6%
思わない	0.6%	-
全く思わない	0.3%	0.3%
未記入	0.3%	1.5%
回答者数	727	654
再来訪意向	89.7%	93.6%

※再来訪意向は「やや思う」以上を足して算出

図表 3-4-11 紹介意向

	R5(暦年) 全体	R6(暦年) 全体
大変そう思う	37.0%	35.5%
そう思う	28.5%	33.2%
やや思う	18.0%	19.0%
どちらでもない	12.4%	9.5%
あまり思わない	3.0%	0.6%
思わない	0.3%	0.2%
全く思わない	0.6%	0.3%
未記入	0.3%	1.8%
回答者数	727	654
紹介意向	83.5%	87.7%

※紹介意向は「やや思う」以上を足して算出

3－5．東紀州地域

（1）回答者の基本属性

図表 3-5-1　東紀州地域における回答者数－期別

（人）

	R6(暦年)				
	Ⅰ期(冬)	Ⅱ期(春)	Ⅲ期(夏)	Ⅳ期(秋)	全体
回答者数	153	104	136	132	525

（人）

	R5(暦年)				
	Ⅰ期(冬)	Ⅱ期(春)	Ⅲ期(夏)	Ⅳ期(秋)	全体
回答者数	133	155	146	151	585

図表 3-5-2　東紀州地域における回答者の性別と年代－期別

性別

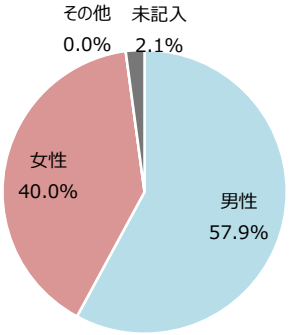

年代

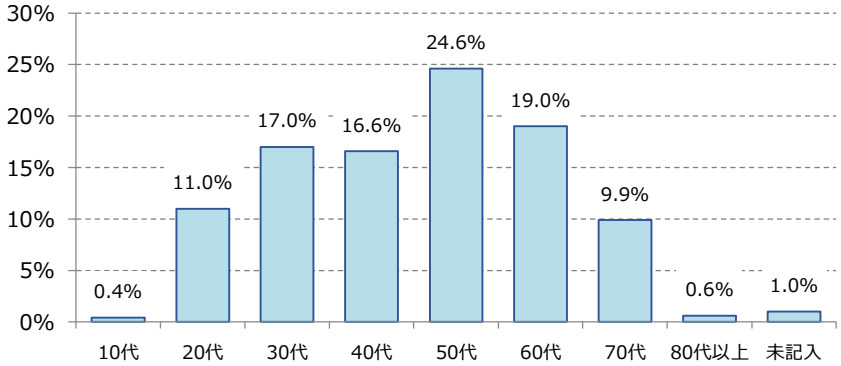

（人）

性別	R6(暦年)					
	Ⅰ期(冬)	Ⅱ期(春)	Ⅲ期(夏)	Ⅳ期(秋)	全体	構成比
男性	103	60	74	67	304	57.9%
女性	50	41	55	64	210	40.0%
その他	-	-	-	-	-	-
未記入	-	3	7	1	11	2.1%
総計	153	104	136	132	525	100.0%

（人）

性別	R5(暦年)					
	Ⅰ期(冬)	Ⅱ期(春)	Ⅲ期(夏)	Ⅳ期(秋)	全体	構成比
男性	80	105	83	84	352	60.2%
女性	53	50	63	67	233	39.8%
その他	-	-	-	-	-	-
未記入	-	-	-	-	-	-
総計	133	155	146	151	585	100.0%

年代	R6(暦年)					
	Ⅰ期(冬)	Ⅱ期(春)	Ⅲ期(夏)	Ⅳ期(秋)	全体	構成比
10代	2	-	-	-	2	0.4%
20代	18	10	14	16	58	11.0%
30代	30	19	24	16	89	17.0%
40代	33	14	23	17	87	16.6%
50代	33	27	39	30	129	24.6%
60代	22	18	25	35	100	19.0%
70代	15	14	8	15	52	9.9%
80代以上	-	-	1	2	3	0.6%
未記入	-	2	2	1	5	1.0%
総計	153	104	136	132	525	100.0%

年代	R5(暦年)					
	Ⅰ期(冬)	Ⅱ期(春)	Ⅲ期(夏)	Ⅳ期(秋)	全体	構成比
10代	-	-	1	1	2	0.3%
20代	20	11	28	8	67	11.5%
30代	19	22	29	22	92	15.7%
40代	31	45	40	32	148	25.3%
50代	31	43	19	40	133	22.7%
60代	21	22	23	29	95	16.2%
70代	8	11	6	18	43	7.4%
80代以上	3	1	-	1	5	0.9%
未記入	-	-	-	-	-	-
総計	133	155	146	151	585	100.0%

図表 3-5-3　東紀州地域における回答者の滞在種別－期別

	R6(暦年)				
	Ⅰ期(冬)	Ⅱ期(春)	Ⅲ期(夏)	Ⅳ期(秋)	全体
宿泊	16.3%	29.8%	12.5%	30.3%	21.5%
日帰り	83.7%	70.2%	87.5%	69.7%	78.5%
未記入	-	-	-	-	-
回答者数	153	104	136	132	525

	R5(暦年)				
	Ⅰ期(冬)	Ⅱ期(春)	Ⅲ期(夏)	Ⅳ期(秋)	全体
宿泊	18.0%	16.1%	21.9%	28.5%	21.2%
日帰り	82.0%	83.9%	78.1%	71.5%	78.8%
未記入	-	-	-	-	-
回答者数	133	155	146	151	585

（２）東紀州地域の観光実態

①発地（居住地）

「県内」の観光客が 47.0%と最も多く、次いで「愛知県」が 18.1%となった。R5（暦年）と比べると「県内」「関東」「大阪府」の割合が増加している。

②同行者

「夫婦旅行」が 28.2%と最も高く、次いで「大人だけの家族旅行」が 21.7%、「一人旅」が 18.9%、「友人との旅行」が 14.1%、となった。R5（暦年）と比べると「一人旅」「夫婦旅行」「大人だけの家族旅行」「カップル旅行」の割合が増加している。

図表 3-5-4 発地（全国地域別）

	R5(暦年) 全体	R6(暦年) 全体
県内	43.4%	47.0%
愛知県	21.7%	18.1%
その他中部	5.1%	5.0%
大阪府	8.5%	9.5%
その他関西	15.0%	12.8%
関東	3.4%	5.9%
その他	2.7%	1.7%
未記入	-	-
回答者数	585	525

※全国地域別の詳細地域 その他中部：岐阜県･静岡県
その他関西：滋賀県･京都府･兵庫県･奈良県･和歌山県
関東：茨城県･栃木県･群馬県･埼玉県･千葉県･東京都･神奈川県

図表 3-5-5 同行者

	R5(暦年) 全体	R6(暦年) 全体
子ども連れの家族旅行	19.8%	10.1%
大人だけの家族旅行	19.8%	21.7%
夫婦旅行	26.2%	28.2%
カップル旅行	1.5%	2.1%
友人との旅行	15.6%	14.1%
職場や団体などの旅行	1.9%	1.9%
一人旅	14.5%	18.9%
その他	0.5%	2.9%
未記入	0.2%	0.2%
回答者数	585	525

③旅行目的（複数選択）

上位の目的は「自然や風景を見てまわる」「おいしいものを食べる」「のんびり過ごす」「ドライブ・ツーリング」となった。

図表 3-5-6 旅行目的

	R5(暦年) 全体	R6(暦年) 全体
自然や風景を見てまわる	60.5%	46.9%
のんびり過ごす	36.4%	27.2%
各種体験（陶芸、手づくり等）	0.2%	0.2%
温泉を楽しむ	8.9%	14.9%
アウトドア（キャンプ、釣り、川下り等）	8.5%	11.4%
テーマパーク・水族館	1.2%	3.0%
おいしいものを食べる	39.5%	41.3%
買い物	12.0%	17.1%
参拝	4.1%	5.5%
祭り・イベント	4.6%	1.3%
スポーツ（ゴルフ、テニス等）	0.2%	0.4%
海水浴・海浜レジャー	3.9%	0.4%
名所・旧跡の観光	6.0%	7.4%
ドライブ・ツーリング	32.0%	21.1%
パワースポット	0.5%	0.4%
その他	13.2%	17.0%
未記入	0.3%	0.4%
回答者数	585	525

④交通機関（複数選択）

「自家用車」の利用が最も多い。

図表 3-5-7 交通機関（旅行全体）

	R5(暦年) 全体	R6(暦年) 全体
自家用車	80.2%	82.3%
レンタカー	1.0%	1.7%
近鉄	0.5%	1.1%
ＪＲ	1.5%	0.2%
近鉄・ＪＲ以外の私鉄・鉄道	-	1.5%
バス・貸切バス	4.6%	6.1%
タクシー・ハイヤー	0.3%	-
フェリー・高速船	0.2%	0.2%
新幹線	0.7%	1.0%
飛行機	-	-
その他	14.4%	8.2%
未記入	0.2%	0.4%
回答者数	585	525

※調査項目の変更により、R5（暦年）は「三重県まで」と「三重県内」の数値を合わせて再計算して掲載

⑤利用総額

図表 3-5-8 平均利用総額と内訳－滞在種別

（円）

		利用総額	交通費	宿泊費	土産代	飲食費	入場料	その他
R6(暦年)	宿泊	22,654	4,629	11,466	2,032	3,602	555	370
	日帰り	7,763	3,345	-	1,849	2,005	303	261
R5(暦年)	宿泊	22,255	5,465	10,854	1,758	3,472	440	266
	日帰り	6,272	3,164	-	1,091	1,678	252	87

※「利用総額」は各項目の合計値を算出

（３）東紀州地域における満足度

①総合満足度

満足度（「大変満足」「満足」「やや満足」の合計）は 98.1%となっており、R5（暦年）と比べると 1.1 ポイント増加した。

②再来訪意向

再来訪意向（「大変そう思う」「そう思う」「やや思う」の合計）は 95.7%となっており、R5（暦年）と比べると 1.4 ポイント増加した。

③紹介意向

紹介意向（「大変そう思う」「そう思う」「やや思う」の合計）は 90.5%となっており、R5（暦年）と比べると 6.2 ポイント増加した。

図表 3-5-9 総合満足度と評価点

	R5(暦年) 全体	R6(暦年) 全体
大変満足	34.9%	37.5%
満足	52.0%	44.6%
やや満足	10.1%	16.0%
どちらでもない	2.2%	1.1%
やや不満	0.7%	-
不満	-	0.2%
大変不満	-	-
未記入	0.2%	0.6%
回答者数	585	525
満足度	97.0%	98.1%

※満足度は「やや満足」以上を足して算出

図表 3-5-10 再来訪意向

	R5(暦年) 全体	R6(暦年) 全体
大変そう思う	40.9%	44.2%
そう思う	39.0%	36.6%
やや思う	14.4%	14.9%
どちらでもない	5.5%	3.0%
あまり思わない	-	0.2%
思わない	0.2%	0.4%
全く思わない	-	-
未記入	0.2%	0.8%
回答者数	585	525
再来訪意向	94.3%	95.7%

※再来訪意向は「やや思う」以上を足して算出

図表 3-5-11 紹介意向

	R5(暦年) 全体	R6(暦年) 全体
大変そう思う	24.1%	32.2%
そう思う	36.1%	37.9%
やや思う	24.1%	20.4%
どちらでもない	13.2%	8.4%
あまり思わない	1.7%	0.2%
思わない	0.7%	0.2%
全く思わない	-	-
未記入	0.2%	0.8%
回答者数	585	525
紹介意向	84.3%	90.5%

※紹介意向は「やや思う」以上を足して算出

参考　三重県観光客実態調査アンケート票

No.　調査地点番号：　調査地域：1.北勢　2.中南勢　3.伊勢志摩　4.伊賀　5.東紀州　共通設問調査票

Q1　あなたのお住まい（都道府県・市町村）、性別、年齢をお答えください。

お住まい：（　　）都・道・府・県　（　　）区・市・町・村	性別：01. 男性　02. 女性　03. その他	年代：（　　）代

Q2　今回の旅行での滞在時間をお答えください。

(1)旅行全体：	□01. 日帰り →滞在時間：（　　）時間 □02. 宿泊 →（　　）泊 ／宿泊した（する）観光地・地域：（　　）
(2)三重県での滞在：	□01. 日帰り →滞在時間：（　　）時間 □02. 宿泊 →（　　）泊 ／宿泊した（する）観光地・地域・宿泊施設：（　　）
(3)この市町での滞在： （※現在訪問している市町）	□01. 日帰り →滞在時間：（　　）時間 □02. 宿泊 →（　　）泊 ／利用した（する）宿泊施設：（　　）

Q3　今回の旅行の同行者についてお答えください。（1つだけ選択）　同行人数（　　）人　※自分を含む。小学生以上の人数。

□01. 子ども連れの家族旅行　□02. 大人だけの家族旅行　□03. 夫婦旅行　□04. カップル旅行
□05. 友人との旅行　□06. 職場や団体などの旅行　□07. 一人旅　□08. その他

Q4　今回、この市町（※現在訪問している市町）を訪れた主な目的をお答えください。（1つだけ選択）

□01. 観光　□02. ビジネス・研修　□03. 帰省・冠婚葬祭関連

Q5　今回の旅行の目的についてお答えください。（いくつでも）

□01. 自然や風景を見てまわる　□02. のんびり過ごす　□03. 各種体験（陶芸、手づくり等）
□04. 温泉を楽しむ　□05. アウトドア（キャンプ、釣り、川下り等）　□06. テーマパーク・水族館
□07. おいしいものを食べる　□08. 買い物　□09. 参拝　□10. 祭り・イベント
□11. スポーツ（ゴルフ、テニス等）　□12. 海水浴・海浜レジャー　□13. 名所・旧跡の観光
□14. ドライブ・ツーリング　□15. パワースポット　□16. その他（　　）

Q6　旅行の情報源として旅行前に活用したメディア等についてお答えください。（いくつでも）

□01. 雑誌　□02. テレビ・映画　□03. 観光施設等ホームページ　□04. Web サイト観光三重
□05. 宿泊予約サイト　□06. 旅行パンフレット　□07. SNS（Facebook、Instagram など）　□08. 友人知人からの口コミ
□09. 旅行会社　□10. Google 等の検索サービス　□11. その他（　　）

Q7　今回の旅行で立ち寄った地点（予定地点も含む）と県内での立ち寄り地点数をお答えください。
※立ち寄った全ての地点に別表を参照して番号に✓を付けてお答えください。　県内での立ち寄り地点の合計　　地点

—北　勢—　※ いなべ市、桑名市、四日市市、鈴鹿市、亀山市、木曽岬町、東員町、菰野町、朝日町、川越町 ※
□101　□102　□103　□104　□105　□106　□107　□108　□109　□110　□111　□112
□199 北勢地域のその他の地点（　　）

—中 南 勢—　※ 津市、松阪市、多気町、明和町、大台町、大紀町 ※
□201　□202　□203　□204　□205　□206　□207　□208　□209　□210　□211　□212　□213　□214　□215　□216
□299 中南勢地域のその他の地点（　　）

—伊勢志摩—　※ 伊勢市、鳥羽市、志摩市、玉城町、度会町、南伊勢町 ※
□301　□302　□303　□304　□305　□306　□307　□308　□309　□310　□311　□312　□313
□399 伊勢志摩地域のその他の地点（　　）

—伊　賀—　※ 伊賀市、名張市 ※
□401　□402　□403　□404　□405　□406　□407　□408　□409　□410　□411
□499 伊賀地域のその他の地点（　　）

—東 紀 州—　※ 尾鷲市、熊野市、紀北町、御浜町、紀宝町 ※
□501　□502　□503　□504　□505　□506　□507　□508　□509　□510　□511　□512　□513　□514
□599 東紀州地域のその他の地点（　　）

Q8　今回の旅行で三重県以外に観光として立ち寄った都道府県についてお答えください。※予定地も含む
※居住地となる（出発、帰着の都道府県）は記入せず、観光で訪れた都道府県のみを記載してください。

居住地	観光で訪れた都道府県				現在地（三重県）	観光で訪れる予定の都道府県				居住地
	都・道・府・県	都・道・府・県	都・道・府・県	都・道・府・県		都・道・府・県	都・道・府・県	都・道・府・県	都・道・府・県	

次ページに続く

Q9 ご利用の交通機関について、ご自宅から現在地までと、現在地からご自宅までをお答えください。 （あてはまるもの全て）

□01. 自家用車	□02. レンタカー	□03. 近鉄（特急・普通）	□04. ＪＲ（特急・普通）
□05. 近鉄・ＪＲ以外の私鉄・鉄道	□06. バス・貸切バス	□07. タクシー・ハイヤー	□08. フェリー・高速船
□09. 新幹線	□10. 飛行機	□11. その他（　　）	

※ＪＲ、近鉄利用の場合　行き（　　）駅～（　　）駅（特急利用　あり・なし）
　　帰り（　　）駅～（　　）駅（特急利用　あり・なし）
※自家用車、レンタカー利用で　行き（　　）IC～（　　）IC（有料道路利用時）
（ICは別紙参照の上、番号で記入）　帰り（　　）IC～（　　）IC（有料道路利用時）

Q10 旅行先として三重県を選んだ理由(きっかけ)についてお答えください。(1つだけ選択) ※具体例もご記載ください。

□01. 以前来てよかった(ex.　　)	□02. 特定の観光施設（ex.　　）	□03. 特定の飲食店(ex.　　)
□04. 観光や食の資源が多様だから	□05. 自分の意志外(団体旅行・ビジネス・帰省等)	□06. その他（　　）

Q11 三重県、この市町(※現在訪問している市町)への来訪回数についてお答えください。(1つだけ選択)

(1)三重県	□01. 三重県民	□02. 初めて	□03. 二回目	□04. 三回目	□05. 四回目	□06. 五回目以上
(2)この市町	□01. 地元住民	□02. 初めて	□03. 二回目	□04. 三回目	□05. 四回目	□06. 五回目以上

Q12 今回の旅行中に何人あたりでいくら使いました(ます)か。これからの予定も含めてお答えください。

※費用に含まれる人数については、中学生以上を大人、小学生を小人、小学校就学前を乳幼児としてお答えください。
※三重県のキャンペーン等の支援を活用して支払いをされた方については、実際にお支払いした金額をお答えください。

以下の費用に含まれる人数	大人　　人、小人　　人、乳幼児　　人		メモ欄:
	県内で使用した費用	この市町内で使用した費用	
利用総額	(県内分)　　円	(市町内分)　　円	
① 交通費※	(県内分)　　円	(市町内分)　　円	
② 宿泊費	(県内分)　　円	(市町内分)　　円	
③ 土産代	(県内分)　　円	(市町内分)　　円	パック代金の場合（1人分） 含まれる費用（あてはまるもの全て） ⇒ 01.交通 02.宿泊費 03.飲食費 04.入場料
④ 飲食費	(県内分)　　円	(市町内分)　　円	
⑤ 入場料	(県内分)　　円	(市町内分)　　円	購入した場所 ⇒ 01.三重県内で購入　02.県外で購入
⑥ その他	(県内分)　　円	(市町内分)　　円	パック代金　　円

※①交通費とは、電車代、高速代、ガソリン代、レンタカー代、駐車場代など

Q13 三重県、この市町(※現在訪問している市町)への総合満足度・再来訪意向・紹介意向についてお答えください。

(1)三重県　（それぞれ1つだけ選択）

	大変満足 大変そう思う	満足 そう思う	やや満足 やや思う	どちらでもない	やや不満 あまり思わない	不満 思わない	大変不満 全く思わない
満足した(総合満足度)	7	6	5	4	3	2	1
また来たい(再来訪意向)	7	6	5	4	3	2	1
紹介したい(紹介意向)	7	6	5	4	3	2	1

(2)この市町(※現在訪問している市町)　（それぞれ1つだけ選択）

	大変満足 大変そう思う	満足 そう思う	やや満足 やや思う	どちらでもない	やや不満 あまり思わない	不満 思わない	大変不満 全く思わない
満足した(総合満足度)	7	6	5	4	3	2	1
また来たい(再来訪意向)	7	6	5	4	3	2	1
紹介したい(紹介意向)	7	6	5	4	3	2	1

Q14 三重県には、さまざまな観光コンテンツがありますが、あなたが関心・興味があるもの、体験したいものについてお答えください。

※下段の一覧から、【興味があるもの】【体験したいもの】にあてはまる番号をそれぞれすべて記入してください。

【興味があるもの】	【体験したいもの】
01. 地域のグルメを食べること・地域の酒を飲む	02. ホテル・旅館での宿泊・滞在を楽しむ
03. 温泉に入浴	04. 自然・景勝地への観光
05. 夜景など都市での滞在・エンターテイメントを楽しむ	06. 繁華街の街歩き
07. アートやデザインを楽しむ	08. 伝統的な街並みでの散策
09. 伝統文化や歴史的遺産・建築等を見る	10. 自然体験ツアー・農山漁村体験
11. アウトドアアクティビティを楽しむ	12. 映画・アニメ所縁の地を訪問
13. 歴史・伝統文化体験	14. その他(　　)

令和6年三重県観光レクリエーション入込客数推計書
観光客実態調査報告書
（全国観光統計基準採用）
令和7年8月発行
編集・発行　三重県観光部観光戦略課
三重県津市広明町13番地
Tel　（059）224－3115
Fax　（059）224－2801
E-Mail　kankost@pref.mie.lg.jp