

令和6年度

三重県立病院概要

三重県病院事業庁

令和 6 年度三重県立病院概要

目次

I 県立病院の概要

1 概要等

- (1) 県立病院の概要 1
- (2) 県立病院の沿革 2
- (3) 県立病院の占める位置 3

II 令和 6 年度の取組状況

1 概況

概況 5

2 職員の状況

現在員数 6

3 患者の状況

- (1) 年度別患者数 7
- (2) 診療科別延入院患者数 9
- (3) 診療科別外来患者数 10

4 経理の状況

- (1) 経営収支の状況 11
- (2) 損益計算書の推移 12
- (3) 資本的収支の状況 14
- (4) 一般会計繰入金の状況 15

5 経営分析

経営分析 16

6 その他

主要な民間委託の状況 19

I 県立病院の概要

1 概要等

(1) 県立病院の概要

R 7. 4. 1 現在

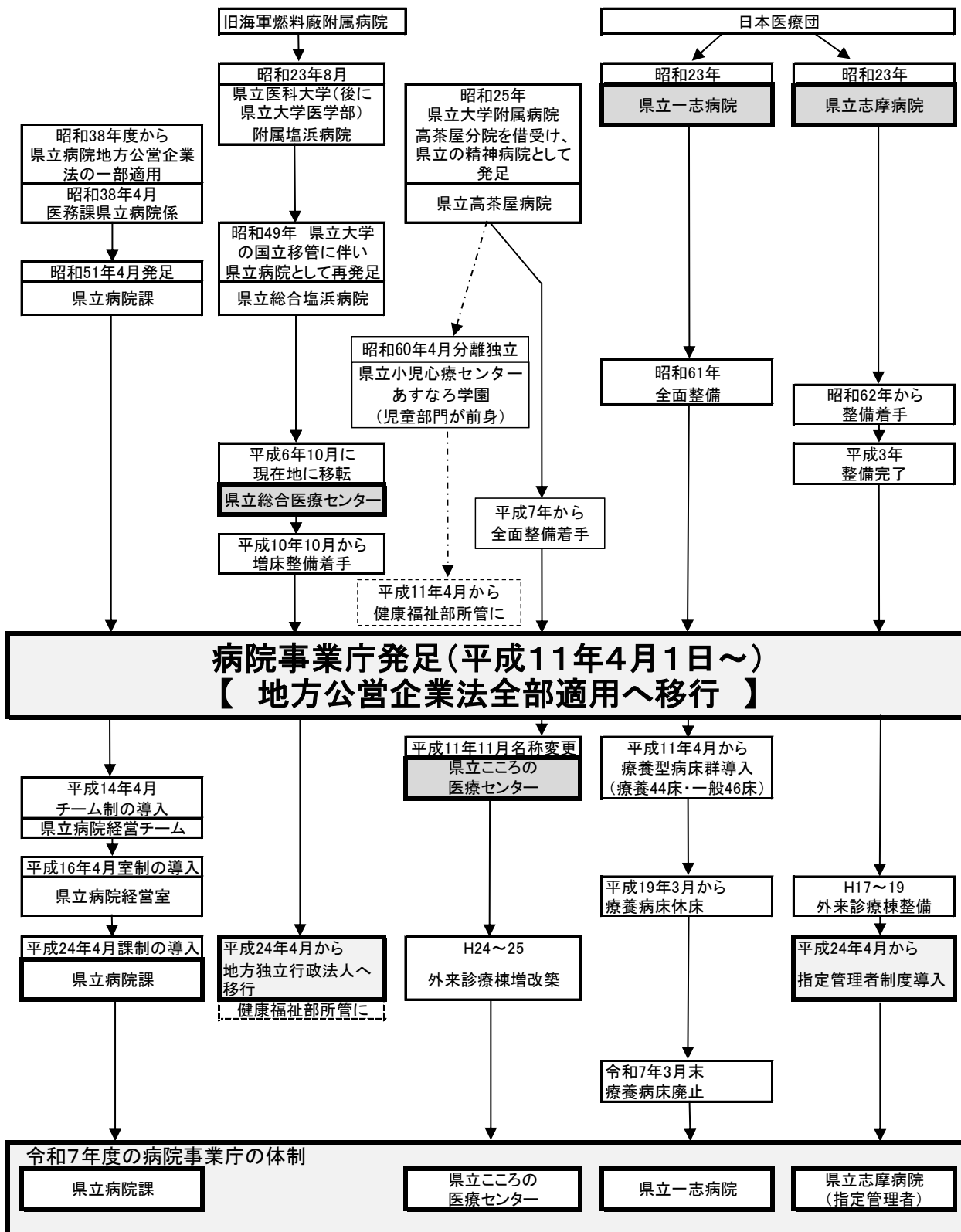
| 名称 | こころの医療センター※2 | 一志病院 | 志摩病院※3 |
|-----------------|---------------------------------------------------------------------------------------------------------------------------------------------------------------------------------------------------------------------------------------------------------------------------------------------------------------------------------------------------------------------------------------------------------------------------------------------------------------------------------------------------------------------------------------------------|----------------------------------------------------------------------------------------------------------------------------------------------------------------------------------------------------------------------------------------------------------------------------------------------------------------------------------------------------------------------------------------------------------------------------|-----------------------------------------------------------------------------------------------------------------------------------------------------------------------------------------------------------------------------------------------------------------------------------------------------------------------------------------------------------------------------------------------------------------------------------------------------------------------------------------------------------------------------------------------------------------------------------------------------------------------------------------------------------------------------------------------|
| 所在地 | 〒514-0818 津市城山1丁目12番1号 Tel 059-235-2125 Fax 059-235-2135 | 〒515-3133 津市白山町南家城616 Tel 059-262-0600 Fax 059-262-3264 | 〒517-0595 志摩市阿児町鶴方1257 Tel 0599-43-0501 Fax 0599-43-2507 |
| 開設年月日 | 昭和25年3月25日 | 昭和23年11月1日 | 昭和23年11月1日 |
| 診療科目 ※1 | 精・内・脳内・歯 | 内・外・(小)・(産婦)・整・眼・(耳)・(放) | 内・循内・外・脳外・小・産婦・整・皮・泌・眼・耳・精・脳内・放・漢方内科・漢方皮膚科 |
| 施設基準 (基本診療料) | <ul style="list-style-type: none"> ・精神科棟入院基本料15:1 ・精神科救急急性期医療入院料 ・精神科急性期治療病棟入院料1 ・認知症治療病棟入院料1 ・情報通信機器を用いた診療に係る基準 ・臨床研修病院入院診療加算 ・診療録管理体制加算3 ・看護配置加算 ・看護補助加算2 ・精神科応急入院施設管理加算 ・精神科入院退院支援加算 ・依存症入院医療管理加算 ・摂食障害入院医療管理加算 ・医療安全対策加算1 ・感染対策向上加算1 ・精神科急性期医師配置加算 ・看護職員夜間配置加算 ・精神科救急医療体制加算 ・精神科救急搬送患者地域連携紹介加算 ・精神科地域移行実施加算 ・救急医療管理加算 ・データ提出加算2・4 | <ul style="list-style-type: none"> ・急性期一般入院料4 ・地域包括ケア入院管理料1 ・機能強化加算 ・救急医療管理加算 ・診療録管理体制加算3 ・医療安全対策加算2 ・感染対策向上加算2 ・データ提出加算2 ・認知症ケア加算2 ・せん妄ハイリスク患者ケア加算 ・入退院支援加算1 ・後発医薬品使用体制加算3 ・看護職員処遇改善評価料54 ・協力対象施設入所者入院加算 ・看護師等遠隔診療補助加算 ・医療DX推進体制整備加算 ・入院時食事療養費／入院時生活療養費(I) | <ul style="list-style-type: none"> ・急性期一般入院料2 ・精神科棟入院基本料15:1 ・救急医療管理加算 ・診療録管理体制加算1 ・医師事務作業補助体制加算1 ・急性期看護補助体制加算 ・看護配置加算(精神科棟) ・重症者等療養環境特別加算 ・精神科地域移行実施加算 ・精神科身体合併症管理加算 ・医療安全対策加算1 ・感染対策向上加算2 ・患者サポート体制充実加算 ・後発医薬品使用体制加算1 ・データ提出加算2 ・入退院支援加算1 ・認知症ケア加算2 ・せん妄ハイリスク患者ケア加算 ・精神疾患診療体制加算 ・地域医療体制確保加算 ・地域包括ケア病棟入院料2 ・精神療養病棟入院料 ・看護職員処遇改善評価料33 ・外来・在宅ベースアップ評価料1 ・入院ベースアップ評価料41 ・協力対象施設入所者入院加算 ・食堂加算 ・医療DX推進体制整備加算 ・医療情報取得加算 |
| 許可病床数 | 318床 | 46床 | 336床 |
| 一般 | | 46床 | 236床 |
| 精神 | 318床 | | 100床 |
| 敷地面積 | 53,306 m ² | 14,959 m ² | 23,332 m ² |
| 建物面積 | 20,708 m ² | 6,295 m ² | 26,609 m ² |
| 病院のビジョン | 県民の皆さんのより良いこころの健康をめざし、精神科疾患があっても地域で安心して暮らせるよう、医療のサービスを提供します。 | 安心してこの地域で生活し続けられる医療を提供し、全国の医療過疎を解決する病院のモデルになります。 | |
| 経営方針 | <ul style="list-style-type: none"> ・精神科の医療倫理を遵守し、患者や家族の皆さんの視点に立った良質で満足度の高い医療サービスを提供しながら、健全な病院運営を進めます。 ・政策的医療や専門的医療、災害医療の取組において、県内の精神科医療における中核病院としての役割を担い、県の精神科医療をリードします。 | <ul style="list-style-type: none"> ・あらゆるニーズに対応するプライマリ・ケアを実践します。 ・プライマリ・ケアを担う人材を育成します。 ・プライマリ・ケアに関するエビデンスを創出します。 ・県民の皆さんが信頼し、自慢できる病院をめざします。 ・職員の意欲と能力の向上に努めます。 ・継続的な医療の提供のために経営の健全化に取り組みます。 | |
| 備考 (病院機能等) | <ul style="list-style-type: none"> ・精神科救急医療システム(支援病院) ・認知症疾患医療センター ・臨床研修病院(協力型) ・精神科応急入院指定病院 ・アルコール依存症治療拠点機関 ・ギャンブル依存症治療拠点機関 ・災害拠点精神科病院 | <ul style="list-style-type: none"> ・一次救急医療施設 ・難病指定医療機関 ・臨床研修病院(協力型) ・へき地医療拠点病院 | <ul style="list-style-type: none"> ・二次救急医療施設 ・災害拠点病院 ・難病医療協力病院 ・臨床研修病院(基幹型) ・へき地医療拠点病院 ・地域医療支援病院 ・在宅療養後方支援病院 ・紹介受診重点医療機関 |

※1 : 診療科目()は休診中

※2 : こころの医療センターは、平成11年11月1日高茶屋病院から名称変更

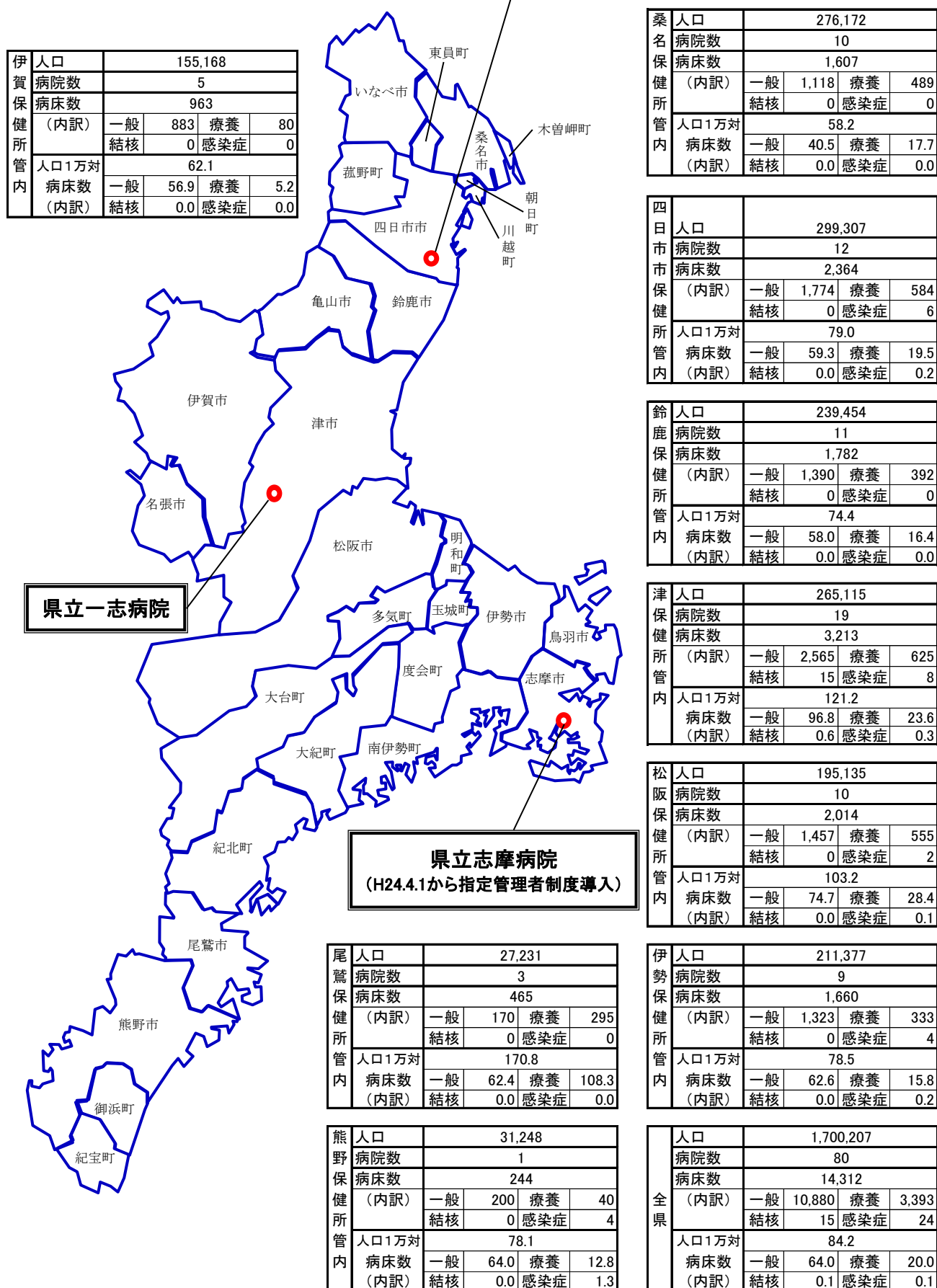
※3 : 志摩病院は、平成24年4月1日から指定管理者制度導入

(2) 県立病院の沿革

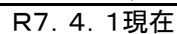


(3) 県立病院の占める位置

図1 三重県地域別医療機関配置図 R7. 4. 1 現在
(精神単科病院及び精神病床を除く)



| | |
|----------|-------------|
| 人口 | 1,700,207 人 |
| 人口1万人对病床 | 26.7 床 |



Ⅱ 令和6年度の取組状況

1 概況

三重県病院事業においては、こころの医療センター、一志病院及び指定管理者制度を導入している志摩病院の3病院を管理運営し、県民の皆さんや地域に信頼され、かつ医療従事者にとって魅力ある病院づくりを進めながら、良質で満足度の高い医療サービスを提供しているところです。

令和6年度は、こころの医療センターにおいては、県内の精神科医療の中核病院としての取組など、一志病院においては、総合診療医を中心としたプライマリ・ケアの取組など、それぞれの役割やニーズに応じた病院運営を行うとともに、経営の健全化に取り組みました。志摩病院においては、指定管理者である公益社団法人地域医療振興協会により、診療機能の充実を図りながら、志摩地域の中核病院としての取組を進めました。

これらの3病院の運営状況については、入院患者数が延べ145,470人（1日平均398.5人）、外来患者数が延べ115,099人（1日平均473.7人）で、前年度に比べ入院患者数は延べ3,254人の減少、外来患者数は延べ2,358人の減少となりました。

収益については、一般会計からの繰入金等が増加したことなどから、経常収益は5,330,984,407円となり、前年度に比べ1.2%増加しました。

また、費用については、医業費用において給与費や経費等が増加したことなどから、経常費用は5,854,338,903円となり、前年度に比べ10.2%増加しました。

その結果、これらを差引した経常損益は523,354,496円の赤字となりました。

なお、建設改良費については、こころの医療センターにおける全身用X線CT装置一式の購入や一志病院における直流電源装置更新工事、志摩病院における放送設備改修工事等により総額406,894,158円を執行しました。

2 職員の状況

現在員数

R7.4.1現在
(単位:人)

| 病 院 名 職種 | | 県立病院課 | こころの 医療センター | 一志病院 | 合計 |
|-------------|-------------|-------|----------------|------|-----|
| 一 般 職 | 一 般 事 務 職 | 14 | 14 | 6 | 34 |
| | 医 療 福 祉 技 師 | － | 10 | － | 10 |
| | 電 気 技 師 | 1 | － | － | 1 |
| | 医 師 | 3 | 17 | 5 | 25 |
| | 薬 剤 師 | － | 4 | 1 | 5 |
| | 管 理 栄 養 士 | － | 2 | 1 | 3 |
| | 臨 床 検 査 技 師 | － | 2 | 2 | 4 |
| | 診療放射線技師 | － | 1 | 2 | 3 |
| | 理 学 療 法 士 | － | － | 3 | 3 |
| | 作 業 療 法 士 | － | 10 | 1 | 11 |
| | 心 理 検 査 技 師 | － | 4 | － | 4 |
| | 看 護 師 | － | 144 | 27 | 171 |
| | 准 看 護 師 | － | 1 | － | 1 |
| | 技 術 専 門 員 | － | 3 | － | 3 |
| 計 | | 18 | 212 | 48 | 278 |

3 患者の状況

(1) 年度別患者数

| 病院名 | 年度 | 入院 | | | | | 外来 | |
|----------------|-----|-------------|--------------------|-----------------------|--------------------------|---------------------------|-------------|--------------------|
| | | 延患者数 (人) | 1日平均 患者数 (人) | 許可病床 数(3月末) (床) | 病床利 用率 (注1) (%) | 平均在院 日数 (注2) (日) | 延患者数 (人) | 1日平均 患者数 (人) |
| こころの 医療センター | R 2 | 81,329 | 222.8 | 348 | 64.0 | 156.1 | 43,377 | 178.5 |
| | R 3 | 69,299 | 189.9 | 348 | 54.6 | 122.8 | 45,378 | 187.5 |
| | R 4 | 68,292 | 187.1 | 348 | 53.8 | 134.2 | 45,476 | 187.1 |
| | R 5 | 74,552 | 203.7 | 318 | 64.1 | 131.5 | 43,935 | 180.8 |
| | R 6 | 70,709 | 193.7 | 318 | 60.9 | 115.5 | 43,307 | 178.2 |
| 一志病院 | R 2 | 13,251 | 36.3 | 86 | 42.2 | 20.8 | 18,093 | 74.5 |
| | R 3 | 12,684 | 34.8 | 82 | 40.5 | 23.5 | 17,214 | 71.1 |
| | R 4 | 12,047 | 33.0 | 82 | 40.3 | 25.6 | 15,977 | 65.7 |
| | R 5 | 12,234 | 33.4 | 82 | 40.8 | 23.9 | 13,353 | 55.0 |
| | R 6 | 11,838 | 32.4 | 82 | 39.6 | 27.9 | 12,619 | 51.9 |
| 【参考】 志摩病院 | R 2 | 63,041 | 172.7 | 336 | 51.4 | 12.3 | 61,819 | 254.4 |
| | R 3 | 61,291 | 167.9 | 336 | 50.0 | 11.2 | 61,655 | 254.8 |
| | R 4 | 60,648 | 166.2 | 336 | 49.5 | 12.0 | 62,800 | 258.4 |
| | R 5 | 61,938 | 169.2 | 336 | 50.4 | 12.7 | 60,169 | 247.6 |
| | R 6 | 62,923 | 172.4 | 336 | 51.3 | 13.1 | 59,173 | 243.5 |
| 合計 | R 2 | 157,621 | 431.8 | 770 | 56.1 | | 123,289 | 507.4 |
| | R 3 | 143,274 | 392.5 | 766 | 51.2 | | 124,247 | 513.4 |
| | R 4 | 140,987 | 386.3 | 766 | 50.4 | | 124,253 | 511.3 |
| | R 5 | 148,724 | 406.3 | 736 | 55.2 | | 117,457 | 483.4 |
| | R 6 | 145,470 | 398.5 | 736 | 54.2 | | 115,099 | 473.7 |

(注1) 病床利用率は、許可病床数に対する率です。

外来診療日数は

(注2) 一志病院・志摩病院の平均在院日数は一般病床のみ

下記のとおり。

令和2年度 243日

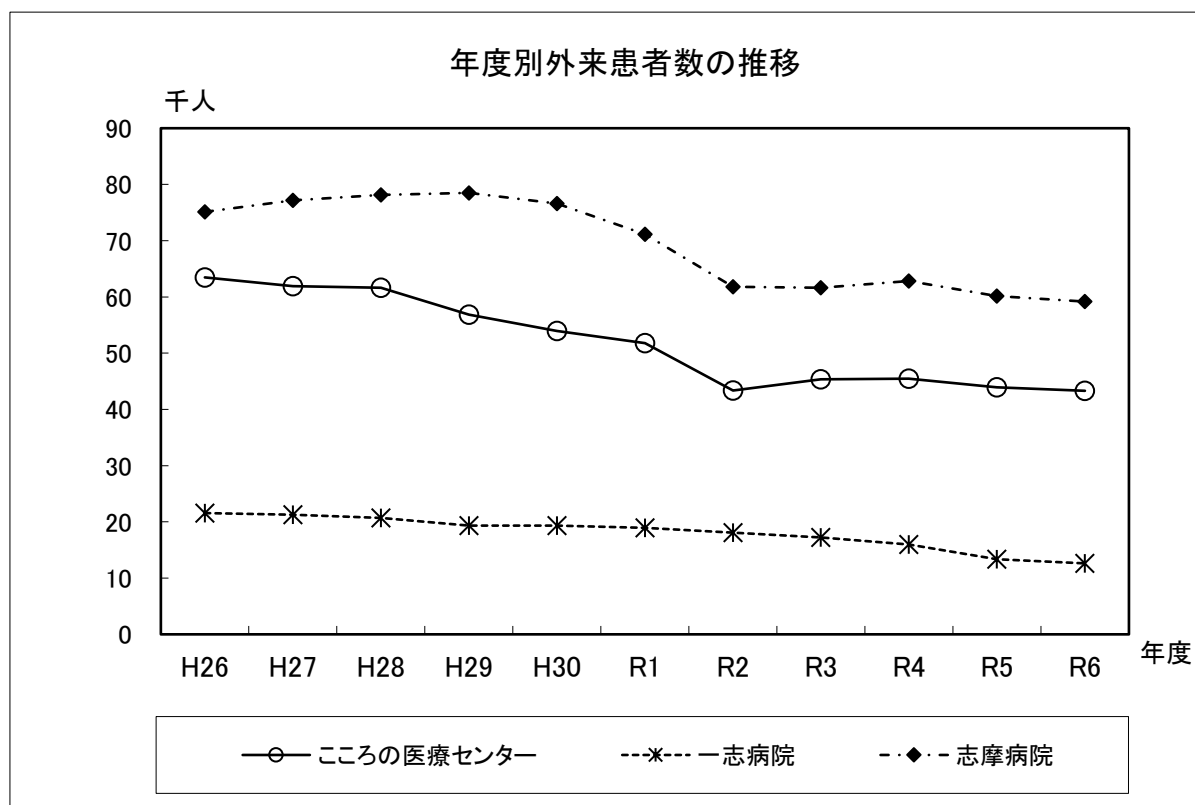
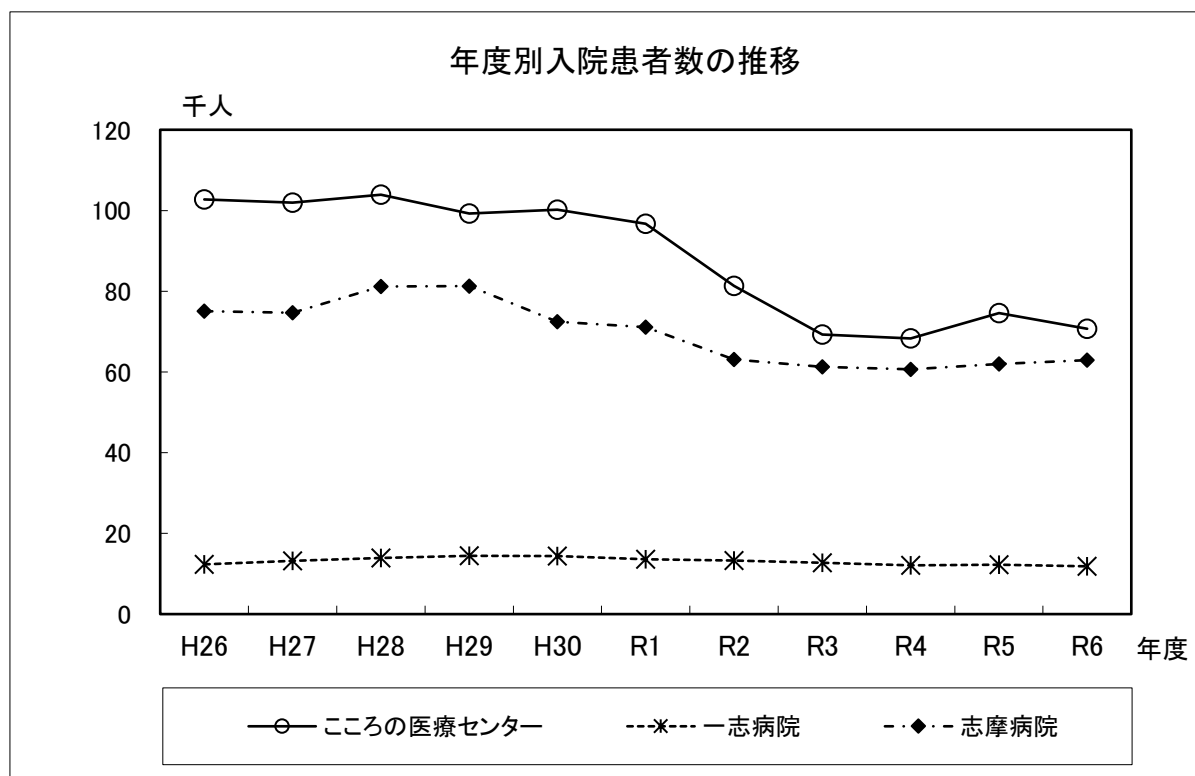
令和3年度 242日

令和4年度 243日

令和5年度 243日

令和6年度 243日

図3 年度別入院・外来患者数の推移



(2) 診療科別延入院患者数

(単位:人)

| 病院 | 年度 | R2 | R3 | R4 | R5 | R6 |
|----------------|------|---------|---------|---------|---------|---------|
| こころの 医療センター | 精神科 | 81,329 | 69,299 | 68,292 | 74,552 | 70,709 |
| | 合計 | 81,329 | 69,299 | 68,292 | 74,552 | 70,709 |
| 一志病院 | 内科 | 13,251 | 12,684 | 12,047 | 12,234 | 11,838 |
| | 合計 | 13,251 | 12,684 | 12,047 | 12,234 | 11,838 |
| 【参考】 志摩病院 | 内科 | 16,413 | 16,674 | 16,730 | 20,403 | 19,647 |
| | 外科 | 7,379 | 8,086 | 6,916 | 5,958 | 6,809 |
| | 整形外科 | 12,507 | 11,987 | 11,646 | 12,426 | 13,865 |
| | 泌尿器科 | 91 | 113 | 169 | 92 | 63 |
| | 眼科 | 189 | 225 | 236 | 235 | 153 |
| | 精神科 | 26,462 | 24,206 | 24,951 | 22,824 | 22,386 |
| | 合計 | 63,041 | 61,291 | 60,648 | 61,938 | 62,923 |
| 合計 | 内科 | 29,664 | 29,358 | 28,777 | 32,637 | 31,485 |
| | 外科 | 7,379 | 8,086 | 6,916 | 5,958 | 6,809 |
| | 整形外科 | 12,507 | 11,987 | 11,646 | 12,426 | 13,865 |
| | 泌尿器科 | 91 | 113 | 169 | 92 | 63 |
| | 眼科 | 189 | 225 | 236 | 235 | 153 |
| | 精神科 | 107,791 | 93,505 | 93,243 | 97,376 | 93,095 |
| | 合計 | 157,621 | 143,274 | 140,987 | 148,724 | 145,470 |

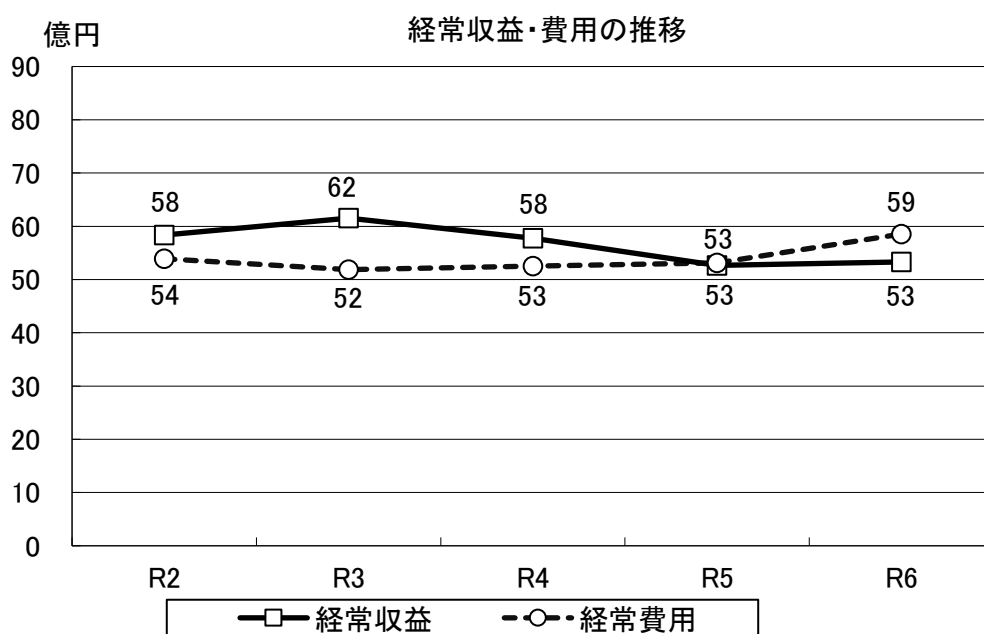
(3) 診療科別外来患者数

(単位:人)

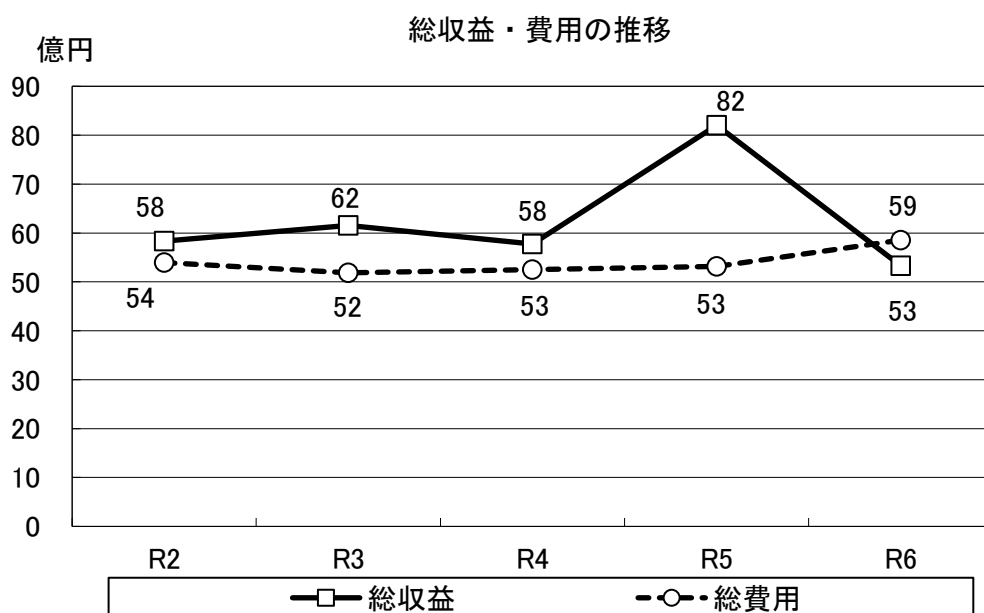
| 病院 | 年度 | R2 | R3 | R4 | R5 | R6 |
|----------------|-----------|---------|---------|---------|---------|---------|
| こころの 医療センター | 精神科 | 43,206 | 45,225 | 45,325 | 43,784 | 43,162 |
| | 内科 | 1 | - | - | - | 1 |
| | 歯科 | 170 | 153 | 151 | 151 | 144 |
| | 合計 | 43,377 | 45,378 | 45,476 | 43,935 | 43,307 |
| 一志病院 | 内科 | 15,757 | 16,588 | 15,315 | 12,426 | 11,143 |
| | 外科 | 1,565 | - | - | 220 | 261 |
| | 整形外科 | - | - | - | 111 | 606 |
| | 眼科 | 771 | 626 | 662 | 596 | 609 |
| | 合計 | 18,093 | 17,214 | 15,977 | 13,353 | 12,619 |
| 【参考】 志摩病院 | 内科(含循環器科) | 14,265 | 14,525 | 14,575 | 13,897 | 14,039 |
| | 外科 | 5,836 | 6,358 | 6,517 | 5,911 | 5,770 |
| | 脳神経外科 | 753 | 653 | 796 | 739 | 844 |
| | 小児科 | 854 | 734 | 789 | 574 | 590 |
| | 産婦人科 | 1,750 | 1,536 | 2,337 | 1,587 | 1,490 |
| | 整形外科 | 14,219 | 14,051 | 13,882 | 12,993 | 12,371 |
| | 皮膚科 | 3,695 | 3,219 | 3,405 | 3,915 | 3,777 |
| | 泌尿器科 | 5,315 | 5,202 | 5,192 | 4,800 | 4,583 |
| | 眼科 | 3,543 | 3,264 | 3,091 | 3,023 | 3,171 |
| | 耳鼻いんこう科 | 844 | 717 | 702 | 809 | 783 |
| | 精神科 | 9,072 | 9,394 | 9,760 | 9,954 | 9,830 |
| | 脳神経内科 | 557 | 693 | 597 | 726 | 588 |
| | 放射線科 | 1,116 | 1,309 | 1,157 | 1,241 | 1,337 |
| | 合計 | 61,819 | 61,655 | 62,800 | 60,169 | 59,173 |
| 合計 | 内科(含循環器科) | 30,023 | 31,113 | 29,890 | 26,323 | 25,183 |
| | 外科 | 7,401 | 6,358 | 6,517 | 6,131 | 6,031 |
| | 脳神経外科 | 753 | 653 | 796 | 739 | 844 |
| | 小児科 | 854 | 734 | 789 | 574 | 590 |
| | 産婦人科 | 1,750 | 1,536 | 2,337 | 1,587 | 1,490 |
| | 整形外科 | 14,219 | 14,051 | 13,882 | 13,104 | 12,977 |
| | 皮膚科 | 3,695 | 3,219 | 3,405 | 3,915 | 3,777 |
| | 泌尿器科 | 5,315 | 5,202 | 5,192 | 4,800 | 4,583 |
| | 眼科 | 4,314 | 3,890 | 3,753 | 3,619 | 3,780 |
| | 耳鼻いんこう科 | 844 | 717 | 702 | 809 | 783 |
| | 精神科 | 52,278 | 54,619 | 55,085 | 53,738 | 52,992 |
| | 脳神経内科 | 557 | 693 | 597 | 726 | 588 |
| | 放射線科 | 1,116 | 1,309 | 1,157 | 1,241 | 1,337 |
| | 歯科 | 170 | 153 | 151 | 151 | 144 |
| | 合計 | 123,289 | 124,247 | 124,253 | 117,457 | 115,099 |

4 経理の状況

(1) 経営収支の状況



| 年度 | R2 | R3 | R4 | R5 | R6 |
|------|-----------|-----------|-----------|-----------|-----------|
| 経常収益 | 5,833,342 | 6,152,827 | 5,777,453 | 5,265,667 | 5,330,984 |
| 経常費用 | 5,392,427 | 5,186,007 | 5,254,414 | 5,313,787 | 5,854,339 |
| 経常損益 | 440,915 | 966,820 | 523,039 | △ 48,120 | △ 523,354 |



| 年度 | R2 | R3 | R4 | R5 | R6 |
|-----|-----------|-----------|-----------|-----------|-----------|
| 総収益 | 5,833,342 | 6,152,827 | 5,777,453 | 8,203,292 | 5,330,984 |
| 総費用 | 5,392,427 | 5,186,007 | 5,254,414 | 5,313,787 | 5,854,339 |
| 純損益 | 440,915 | 966,820 | 523,039 | 2,889,504 | △ 523,354 |

(2) 損益計算書の推移

< 病院事業全体 >

(単位：円)

| 年度 科目 | | R2 | R3 | R4 | R5 | R6 |
|----------|----------|---------------|---------------|---------------|---------------|---------------|
| 収益 | 総収益 | 5,833,342,108 | 6,152,827,115 | 5,777,453,121 | 8,203,291,831 | 5,330,984,407 |
| | 医業収益 | 2,465,849,901 | 2,351,191,325 | 2,371,651,078 | 2,418,267,909 | 2,431,543,994 |
| | 入院収益 | 1,870,838,082 | 1,715,851,710 | 1,748,266,551 | 1,841,275,156 | 1,859,103,397 |
| | 外来収益 | 448,394,436 | 479,910,237 | 472,632,977 | 431,812,597 | 424,747,231 |
| | その他医業収益 | 146,617,383 | 155,429,378 | 150,751,550 | 145,180,156 | 147,693,366 |
| | 医業外収益 | 3,367,492,207 | 3,801,635,790 | 3,405,802,043 | 2,847,399,351 | 2,899,440,413 |
| | 一般会計繰入金 | 2,858,633,000 | 3,269,849,000 | 2,934,236,860 | 2,333,714,000 | 2,385,138,649 |
| | 長期前受金戻入 | 247,131,593 | 253,676,250 | 246,168,583 | 313,726,876 | 314,883,514 |
| | 補助金 | 51,020,190 | 60,953,000 | 5,059,000 | 6,552,000 | 6,388,800 |
| | その他医業外収益 | 210,622,278 | 217,115,313 | 220,298,601 | 193,367,369 | 192,413,537 |
| | 特別利益 | - | - | - | 2,937,624,571 | - |
| | 経常利益 | 440,914,615 | 966,819,950 | 523,039,321 | △48,120,143 | △523,354,496 |
| 費用 | 総費用 | 5,392,427,493 | 5,186,007,165 | 5,254,413,800 | 5,313,787,403 | 5,854,338,903 |
| | 医業費用 | 5,170,491,701 | 4,970,760,178 | 5,040,826,858 | 5,095,699,550 | 5,654,272,177 |
| | 給与費 | 2,709,160,789 | 2,702,117,387 | 2,711,251,135 | 2,725,936,051 | 2,996,838,147 |
| | 材料費 | 261,664,659 | 254,833,763 | 242,400,649 | 251,576,766 | 251,295,184 |
| | 経費 | 1,605,447,009 | 1,416,214,886 | 1,506,641,952 | 1,505,790,269 | 1,829,069,361 |
| | 減価償却費 | 583,300,035 | 580,896,027 | 557,973,501 | 591,990,395 | 550,763,418 |
| | 医業外費用 | 221,935,792 | 215,246,987 | 213,586,942 | 218,087,853 | 200,066,726 |
| | 特別損失 | - | - | - | - | - |
| | 純利益 | 440,914,615 | 966,819,950 | 523,039,321 | 2,889,504,428 | △523,354,496 |

< こころの医療センター >

(単位：円)

| 年度 科目 | | R2 | R3 | R4 | R5 | R6 |
|----------|----------|---------------|---------------|---------------|---------------|---------------|
| 収益 | 総収益 | 3,517,616,459 | 4,075,607,446 | 3,693,363,710 | 4,663,982,850 | 2,864,754,199 |
| | 医業収益 | 1,795,231,614 | 1,694,858,505 | 1,710,446,938 | 1,772,146,770 | 1,751,831,210 |
| | 入院収益 | 1,493,644,594 | 1,370,609,355 | 1,376,841,743 | 1,454,106,943 | 1,430,401,533 |
| | 外来収益 | 280,127,310 | 295,469,137 | 300,883,235 | 292,937,441 | 296,238,077 |
| | その他医業収益 | 21,459,710 | 28,780,013 | 32,721,960 | 25,102,386 | 25,191,600 |
| | 医業外収益 | 1,722,384,845 | 2,380,748,941 | 1,982,916,772 | 1,341,871,137 | 1,112,922,989 |
| | 一般会計繰入金 | 1,570,166,000 | 2,194,050,000 | 1,846,902,000 | 1,191,312,000 | 965,281,238 |
| | 長期前受金戻入 | 92,725,924 | 97,895,723 | 100,698,152 | 126,193,380 | 129,492,131 |
| | 補助金 | 23,587,190 | 50,650,000 | - | - | 1,219,600 |
| | その他医業外収益 | 35,905,731 | 38,153,218 | 35,316,620 | 24,365,757 | 16,930,020 |
| | 特別利益 | - | - | - | 1,549,964,943 | - |
| | 経常利益 | 335,704,793 | 879,198,326 | 449,904,324 | △94,366,431 | △571,240,646 |
| 費用 | 総費用 | 3,181,911,666 | 3,196,409,120 | 3,243,459,386 | 3,208,384,338 | 3,435,994,845 |
| | 医業費用 | 3,053,793,374 | 3,071,058,197 | 3,119,693,707 | 3,081,990,574 | 3,324,443,599 |
| | 給与費 | 2,085,806,021 | 2,087,703,781 | 2,076,419,874 | 2,044,127,815 | 2,271,201,689 |
| | 材料費 | 200,608,052 | 187,547,840 | 177,439,859 | 190,482,274 | 186,785,486 |
| | 経費 | 567,492,857 | 587,223,834 | 651,964,870 | 626,450,478 | 647,528,676 |
| | 減価償却費 | 194,760,055 | 200,802,353 | 201,835,808 | 207,927,697 | 205,480,843 |
| | 医業外費用 | 128,118,292 | 125,350,923 | 123,765,679 | 126,393,764 | 111,551,246 |
| | 特別損失 | - | - | - | - | - |
| | 純利益 | 335,704,793 | 879,198,326 | 449,904,324 | 1,455,598,512 | △571,240,646 |

<一志病院>

(単位：円)

| 年度 科目 | | R2 | R3 | R4 | R5 | R6 |
|----------|----------|---------------|---------------|---------------|---------------|---------------|
| 収益 | 総収益 | 1,067,900,593 | 1,059,529,507 | 1,083,278,884 | 1,184,533,960 | 1,097,081,658 |
| | 医業収益 | 663,079,534 | 648,916,295 | 654,803,199 | 639,819,947 | 672,806,362 |
| | 入院収益 | 377,193,488 | 345,242,355 | 371,424,808 | 387,168,213 | 428,701,864 |
| | 外来収益 | 168,267,126 | 184,441,100 | 171,749,742 | 138,875,156 | 128,509,154 |
| | その他医業収益 | 117,618,920 | 119,232,840 | 111,628,649 | 113,776,578 | 115,595,344 |
| | 医業外収益 | 404,821,059 | 410,613,212 | 428,475,685 | 457,528,580 | 424,275,296 |
| | 一般会計繰入金 | 349,277,000 | 364,499,000 | 379,782,860 | 402,940,000 | 358,452,544 |
| | 長期前受金戻入 | 18,948,102 | 20,319,613 | 21,081,481 | 41,178,392 | 43,598,337 |
| | 補助金 | 23,931,000 | 4,650,000 | - | - | 314,200 |
| | その他医業外収益 | 12,664,957 | 21,144,599 | 27,611,344 | 13,410,188 | 21,910,215 |
| | 特別利益 | - | - | - | 87,185,433 | - |
| 費用 | 総費用 | 890,178,161 | 903,117,829 | 952,605,478 | 1,012,587,514 | 1,042,607,331 |
| | 医業費用 | 865,324,654 | 876,645,150 | 925,443,896 | 982,475,653 | 1,013,282,484 |
| | 給与費 | 529,254,500 | 523,881,980 | 543,223,286 | 587,523,774 | 615,682,774 |
| | 材料費 | 61,056,607 | 67,285,923 | 64,960,790 | 61,094,492 | 64,509,698 |
| | 経費 | 207,427,458 | 218,903,285 | 249,212,803 | 242,575,993 | 239,096,361 |
| | 減価償却費 | 65,154,017 | 64,993,253 | 63,587,662 | 89,581,627 | 90,987,814 |
| | 医業外費用 | 24,853,507 | 26,472,679 | 27,161,582 | 30,111,861 | 29,324,847 |
| | 特別損失 | - | - | - | - | - |
| | 経常利益 | 177,722,432 | 156,411,678 | 130,673,406 | 84,761,013 | 54,474,327 |
| | 純利益 | 177,722,432 | 156,411,678 | 130,673,406 | 171,946,446 | 54,474,327 |

<志摩病院>

(単位：円)

| 年度 科目 | | R2 | R3 | R4 | R5 | R6 |
|----------|----------|---------------|-------------|-------------|---------------|---------------|
| 収益 | 総収益 | 1,148,393,873 | 921,182,316 | 903,157,956 | 2,254,488,231 | 1,253,621,273 |
| | 医業収益 | 7,538,753 | 7,416,525 | 6,400,941 | 6,301,192 | 6,906,422 |
| | 入院収益 | - | - | - | - | - |
| | 外来収益 | - | - | - | - | - |
| | その他医業収益 | 7,538,753 | 7,416,525 | 6,400,941 | 6,301,192 | 6,906,422 |
| | 医業外収益 | 1,140,855,120 | 913,765,791 | 896,757,015 | 948,196,719 | 1,246,714,851 |
| | 一般会計繰入金 | 840,196,000 | 615,921,000 | 610,989,000 | 640,738,000 | 947,289,687 |
| | 長期前受金戻入 | 135,149,233 | 134,491,080 | 123,419,116 | 145,366,407 | 141,029,535 |
| | 補助金 | 3,502,000 | 5,653,000 | 5,059,000 | 6,552,000 | 4,855,000 |
| | その他医業外収益 | 162,007,887 | 157,700,711 | 157,289,899 | 155,540,312 | 153,540,629 |
| | 特別利益 | - | - | - | 1,299,990,320 | - |
| 費用 | 総費用 | 1,220,906,483 | 989,972,370 | 960,696,365 | 992,528,761 | 1,260,209,450 |
| | 医業費用 | 1,152,639,010 | 927,111,169 | 898,610,810 | 931,572,012 | 1,201,730,385 |
| | 給与費 | - | - | - | - | - |
| | 材料費 | - | - | - | - | - |
| | 経費 | 827,085,137 | 606,748,169 | 601,966,496 | 633,282,698 | 938,998,604 |
| | 減価償却費 | 322,193,125 | 313,246,083 | 290,764,208 | 292,678,821 | 253,229,461 |
| | 医業外費用 | 68,267,473 | 62,861,201 | 62,085,555 | 60,956,749 | 58,479,065 |
| | 特別損失 | - | - | - | - | - |
| | 経常利益 | △72,512,610 | △68,790,054 | △57,538,409 | △38,030,850 | △6,588,177 |
| | 純利益 | △72,512,610 | △68,790,054 | △57,538,409 | 1,261,959,470 | △6,588,177 |

＜県立病院課＞

(単位：円)

| 年度 科目 | | R2 | R3 | R4 | R5 | R6 |
|----------|----------|------------|------------|------------|-------------|-------------|
| 収 益 | 総収益 | 99,431,183 | 96,507,846 | 97,652,571 | 100,286,790 | 115,527,277 |
| | 医業収益 | - | - | - | - | - |
| | 入院収益 | - | - | - | - | - |
| | 外来収益 | - | - | - | - | - |
| | その他医業収益 | - | - | - | - | - |
| | 医業外収益 | 99,431,183 | 96,507,846 | 97,652,571 | 99,802,915 | 115,527,277 |
| | 一般会計繰入金 | 98,994,000 | 95,379,000 | 96,563,000 | 98,724,000 | 114,115,180 |
| | 長期前受金戻入 | 308,334 | 969,834 | 969,834 | 988,697 | 763,511 |
| | 補助金 | - | - | - | - | - |
| | その他医業外収益 | 43,703 | 116,785 | 80,738 | 51,112 | 32,673 |
| | 特別利益 | - | - | - | 483,875 | - |
| 費 用 | 総費用 | 99,431,183 | 96,507,846 | 97,652,571 | 100,286,790 | 115,527,277 |
| | 医業費用 | 98,734,663 | 95,945,662 | 97,078,445 | 99,661,311 | 114,815,709 |
| | 給与費 | 94,100,268 | 90,531,626 | 91,607,975 | 94,284,462 | 109,953,684 |
| | 材料費 | - | - | - | - | - |
| | 経費 | 3,441,557 | 3,339,598 | 3,497,783 | 3,481,100 | 3,445,720 |
| | 減価償却費 | 1,192,838 | 1,854,338 | 1,785,823 | 1,802,250 | 1,065,300 |
| | 医業外費用 | 696,520 | 562,184 | 574,126 | 625,479 | 711,568 |
| | 特別損失 | - | - | - | - | - |
| 経常利益 | | - | - | - | △483,875 | - |
| 純利益 | | - | - | - | - | - |

(3) 資本的収支の状況

(単位：円)

| 科目 | R6 |
|----------|---------------|
| 資本的収入 | 827,153,350 |
| 企業債 | 393,000,000 |
| 国庫補助金 | 9,289,000 |
| 県費負担金 | 423,664,350 |
| 長期貸付金返還金 | 1,200,000 |
| 資本的支出 | 1,234,039,882 |
| 建設改良費 | 406,894,158 |
| 企業債償還金 | 737,145,724 |
| 長期借入金償還金 | 90,000,000 |
| 収支差引 | △406,886,532 |

(4) 一般会計繰入金の状況

(単位:千円)

| 項目 | R2 | R3 | R4 | R5 | R6 |
|-------------------------------|------------------|------------------|------------------|------------------|------------------|
| 項目1 人材育成に要する経費 | 81,064 | 81,886 | 82,574 | 86,846 | 88,256 |
| 1 医師・看護師等の人材育成に要する経費 | 81,064 | 81,886 | 82,574 | 86,846 | 88,256 |
| 2 公立看護学校に派遣する医師・看護師等に要する経費 | - | - | - | - | - |
| 3 公立看護学生臨床実習指導に要する経費 | - | - | - | - | - |
| 4 消防学校講師派遣 | - | - | - | - | - |
| 5 臨床研修病院に要する経費 | - | - | - | - | - |
| 6 医療従事者確保に要する経費 | - | - | - | - | - |
| 項目2 救急医療の確保に要する経費 | 134,879 | 137,962 | 142,579 | 159,613 | 163,534 |
| 1 救急医療部門運営費 | 134,879 | 137,962 | 142,579 | 159,613 | 163,534 |
| 項目3 保健衛生行政事務に要する経費 | 1,597,647 | 2,000,864 | 1,665,483 | 1,007,994 | 1,070,969 |
| 1 集団検診等の派遣に要する経費(保健衛生行政) | - | - | - | - | - |
| 2 各種委員会等協力費 | - | - | - | - | - |
| 3 エイズ治療拠点病院に要する経費 | - | - | - | - | - |
| 4 災害拠点病院に要する経費 | 5,473 | 5,384 | 5,546 | 10,626 | 5,972 |
| 5 感染症対策に要する経費 | 671,890 | 1,272,921 | 963,392 | 245,813 | - |
| 6 院内保育所運営に要する経費 | 6,111 | 6,041 | 6,088 | 5,022 | 5,022 |
| 7 認知症疾患医療センター運営に要する経費 | 3,620 | 3,620 | 5,621 | 5,621 | 5,285 |
| 8 公害病患者に要する経費 | - | - | - | - | - |
| 9 医療行政に要する経費 | 906,217 | 707,030 | 678,500 | 731,976 | 1,043,047 |
| 10 へき地医療に要する経費 | - | - | - | - | - |
| 11 医療観察法、鑑定入院に要する経費 | - | - | - | - | - |
| 12 集団検診、医療相談等に要する経費 | 4,336 | 5,868 | 6,336 | 8,936 | 11,643 |
| 項目4 経営基盤強化対策に要する経費 | 277,216 | 277,773 | 275,744 | 274,823 | 271,934 |
| 1 不採算地区に立地することにより要する経費 | 234,109 | 237,795 | 234,265 | 237,523 | 241,423 |
| 2 医師及び看護師等の研究研修に要する経費 | 1,766 | 1,973 | 2,997 | 2,953 | 3,696 |
| 3 病院事業の経営研修に要する経費 | - | - | - | - | - |
| 4 共済組合追加費用の負担に要する経費 | 41,341 | 38,005 | 38,482 | 34,347 | 26,815 |
| 項目5 高度医療に要する経費 | - | - | - | - | - |
| 1 高度医療部門に要する経費 | - | - | - | - | - |
| 項目6 特殊医療に要する経費 | 102,409 | 147,742 | 176,256 | 213,644 | 196,760 |
| 1 特殊医療部門に要する経費 | 102,409 | 147,742 | 176,256 | 213,644 | 196,760 |
| (1) 未熟児収容部門に要する経費 | - | - | - | - | - |
| (2) 特殊集中治療室管理経費 | - | - | - | - | - |
| (3) 病理解剖に要する経費 | - | - | - | - | - |
| (4) リハビリテーションに要する経費 | - | - | - | - | - |
| (5) 作業療法に要する経費 | - | - | - | - | - |
| (6) 生活指導、訪問指導に要する経費 | - | - | - | - | - |
| (7) アルコール医療に要する経費 | 50,440 | 75,582 | 82,723 | 108,244 | 102,685 |
| (8) 認知症医療に要する経費 | 33,631 | 54,090 | 74,759 | 85,977 | 74,994 |
| (9) 精神科早期介入に要する経費 | 18,338 | 18,070 | 18,774 | 19,423 | 19,081 |
| 項目7 建設改良に要する経費 | 55,063 | 50,155 | 45,489 | 42,551 | 38,590 |
| 項目8 精神病院運営割高経費 | 516,083 | 480,344 | 451,487 | 461,580 | 466,136 |
| 項目9 災害復旧に要する経費 | - | - | - | - | - |
| 項目10 公的基礎年金拠出金に要する経費 | 77,449 | 76,595 | 78,394 | 69,719 | 68,366 |
| 項目11 児童手当に要する経費 | 16,823 | 16,528 | 16,231 | 16,944 | 20,593 |
| 収益的収入 | 2,858,633 | 3,269,849 | 2,934,237 | 2,333,714 | 2,385,139 |
| 項目12 建設改良に要する経費(県費負担金) | 448,207 | 452,147 | 410,431 | 403,579 | 423,664 |
| 1 建設改良費 | 57,325 | 52,833 | 1,758 | 1,269 | 874 |
| 2 企業債償還金 | 390,882 | 399,314 | 408,673 | 402,310 | 422,791 |
| 資本的収入 | 448,207 | 452,147 | 410,431 | 403,579 | 423,664 |
| 合計 | 3,306,840 | 3,721,996 | 3,344,668 | 2,737,293 | 2,808,803 |

| | | | | | |
|---------------|-----------|-----------|-----------|-----------|-----------|
| 他会計補助金 | 137,379 | 133,101 | 136,104 | 123,963 | 119,470 |
| 負担金 | 3,169,461 | 3,588,895 | 3,208,564 | 2,613,330 | 2,689,333 |
| 負担金内訳(収益的収入分) | 2,721,254 | 3,136,748 | 2,798,133 | 2,209,751 | 2,265,669 |
| 負担金内訳(資本的収入分) | 448,207 | 452,147 | 410,431 | 403,579 | 423,664 |

5 経営分析

病院事業全体(志摩病院を除く) ※決算統計(公営企業年鑑)に基づく経営分析

| 項目 | | | R2 | R3 | R4 | R5 | R6 | | | |
|--------------------------------------------------|------------------------|---------|---------------------|---------|---------|---------|--------|--------|-----|-----|
| 1 病床利用率(%) | | | 59.7 | 51.8 | 51.2 | 59.3 | 56.5 | | | |
| 許可病床 | | | | | | | | | | |
| 最大使用病床 | | | 65.8 | 90.2 | 87.7 | 65.1 | 62.5 | | | |
| ※R2以前は稼働病床 | | | | | | | | | | |
| 2 患者数 | (1) 1日平均患者数(人) | 入院 | 259 | 225 | 220 | 237 | 226 | | | |
| | ※2病院の合計 | 外来 | 252 | 259 | 253 | 236 | 230 | | | |
| | (2) 外来・入院比率(%) | | 65.0 | 76.3 | 76.5 | 66.0 | 67.8 | | | |
| | (3) 職員1人1日当り患者数(人) | 医師 | 入院 | 11.4 | 11.9 | 14.3 | 13.6 | 12.3 | | |
| | | | 外来 | 7.4 | 9.1 | 10.9 | 9.0 | 8.3 | | |
| 看護部門 | | 入院 | 1.4 | 1.2 | 1.1 | 1.2 | 1.1 | | | |
| | | 外来 | 0.9 | 0.9 | 0.9 | 0.8 | 0.8 | | | |
| | | 3 収入 | (1) 患者1人1日当り診療収入(円) | 入院 | 投薬 | 504 | 474 | 502 | 640 | 613 |
| | | | | | 注射 | 215 | 211 | 228 | 246 | 222 |
| 処置・手術 | 125 | | | | 109 | 122 | 90 | 65 | | |
| 検査 | 349 | | | | 469 | 476 | 410 | 292 | | |
| 放射線 | 144 | | | | 148 | 134 | 124 | 80 | | |
| 入院料 | 15,413 | | | | 16,428 | 17,121 | 16,580 | 17,585 | | |
| 給食 | 1,902 | | | | 1,899 | 1,939 | 1,936 | 1,998 | | |
| その他 | 1,129 | | | | 1,191 | 1,240 | 1,191 | 1,666 | | |
| 計 | 19,781 | | | | 20,929 | 21,761 | 21,216 | 22,522 | | |
| 外来 | 投薬 | | 593 | 564 | 755 | 649 | 579 | | | |
| | 注射 | 473 | 470 | 472 | 500 | 568 | | | | |
| | 処置・手術 | 45 | 41 | 53 | 35 | 29 | | | | |
| | 検査 | 829 | 1,108 | 1,410 | 1,016 | 1,040 | | | | |
| | 放射線 | 308 | 304 | 376 | 274 | 324 | | | | |
| | 初診料 | 183 | 219 | 289 | 185 | 494 | | | | |
| | 再診料 | 755 | 748 | 847 | 747 | 1,215 | | | | |
| | その他 | 4,109 | 4,213 | 3,488 | 4,132 | 3,710 | | | | |
| | 計 | 7,295 | 7,667 | 7,691 | 7,538 | 7,959 | | | | |
| (2) 職員1人1日当り診療収入(円) | 医師 | 278,486 | 317,812 | 394,406 | 356,395 | 342,587 | | | | |
| 看護部門 | 33,650 | 31,581 | 30,810 | 30,166 | 31,302 | | | | | |
| 4 費用 | (1) 患者1人1日当り薬品費(円) | 投薬 | 397 | 374 | 375 | 451 | 426 | | | |
| | | 注射 | 285 | 278 | 264 | 309 | 333 | | | |
| | (2) 入院患者1人1日当り給食材料費(円) | | 873 | 884 | 899 | 905 | 988 | | | |
| | (3) 薬品使用効率(%) | 投薬 | 135.8 | 137.1 | 162.9 | 142.7 | 140.7 | | | |
| | | 注射 | 111.1 | 116.2 | 126.4 | 112.3 | 108.5 | | | |
| 計 | | 125.5 | 128.1 | 147.8 | 130.3 | 126.5 | | | | |
| 5 診療収入に対する割合(%) | | 投薬収入 | 3.6 | 3.4 | 3.9 | 4.1 | 3.6 | | | |
| | | 注射収入 | 2.1 | 2.1 | 2.1 | 2.2 | 2.2 | | | |
| | | 検査収入 | 3.6 | 4.9 | 5.6 | 4.1 | 3.6 | | | |
| | | 放射線収入 | 1.4 | 1.4 | 1.5 | 1.2 | 1.1 | | | |
| 6 医業収益に対する割合(%) | | 職員給与費 | 79.9 | 102.8 | 103.1 | 99.9 | 108.2 | | | |
| | | 薬品費 | 3.2 | 3.6 | 3.5 | 4.0 | 3.8 | | | |
| | | その他材料費 | 2.2 | 3.4 | 3.0 | 2.3 | 2.4 | | | |
| 7 最大使用病床100床当り職員数(人) ※R2は稼働病床 100床当り職員数(人) | | 医師 | 5.1 | 7.6 | 6.4 | 4.9 | 5.2 | | | |
| | | 看護部門 | 53.8 | 88.8 | 88.4 | 58.0 | 57.5 | | | |
| | | 薬剤部門 | 1.5 | 2.0 | 2.4 | 1.9 | 1.7 | | | |
| | | 事務部門 | 11.2 | 19.3 | 19.1 | 12.9 | 13.5 | | | |
| | | 給食部門 | 1.0 | 2.0 | 2.0 | 1.1 | 1.1 | | | |
| | | 放射線部門 | 0.8 | 1.6 | 1.2 | 0.8 | 0.8 | | | |
| | | 臨床検査部門 | 1.8 | 2.8 | 2.4 | 1.6 | 1.7 | | | |
| | | その他部門 | 11.7 | 12.4 | 12.4 | 8.0 | 8.6 | | | |
| | | 計 | 86.8 | 136.5 | 134.3 | 89.3 | 90.1 | | | |
| 8 費用構成比率(%) | | 給与費 | 64.5 | 63.9 | 62.7 | 62.6 | 64.7 | | | |
| | | 材料費 | 6.3 | 6.1 | 5.6 | 5.8 | 5.5 | | | |
| | | うち薬品費 | 2.5 | 2.2 | 2.1 | 2.5 | 2.3 | | | |
| | | 経費 | 19.1 | 19.7 | 21.5 | 20.6 | 20.1 | | | |
| | | その他 | 10.1 | 10.3 | 10.2 | 11.0 | 9.7 | | | |
| | | 計 | 100.0 | 100.0 | 100.0 | 100.0 | 100.0 | | | |

こころの医療センター

| 項目 | | | R2 | R3 | R4 | R5 | R6 |
|--------------------------------------------------|------------------------|------------|---------|---------|---------|---------|---------|
| 1 病床利用率(%) | | 許可病床 | 64.0 | 54.6 | 53.8 | 64.1 | 60.9 |
| | | 最大使用病床 | 64.0 | 93.5 | 91.3 | 64.1 | 60.9 |
| | | ※R2以前は稼働病床 | | | | | |
| 2 患者数 | (1) 1日平均患者数(人) | 入院 | 223 | 190 | 187 | 204 | 194 |
| | | 外来 | 179 | 188 | 187 | 181 | 178 |
| | (2) 外来・入院比率(%) | | 53.3 | 65.5 | 66.6 | 58.9 | 61.2 |
| | (3) 職員1人1日当り患者数(人) | 医師 入院 | 13.6 | 11.6 | 13.9 | 14.1 | 12.6 |
| | | 外来 | 7.2 | 7.6 | 9.3 | 8.3 | 7.7 |
| | | 看護部門 入院 | 1.5 | 1.3 | 1.2 | 1.4 | 1.3 |
| | | 外来 | 0.8 | 0.8 | 0.8 | 0.8 | 0.8 |
| 3 収入 | (1) 患者1人1日当り診療収入(円) | 入院 投薬 | 502 | 476 | 507 | 688 | 659 |
| | | 注射 | 82 | 55 | 63 | 108 | 120 |
| | | 処置・手術 | 22 | 25 | 23 | 28 | 17 |
| | | 検査 | 188 | 257 | 303 | 263 | 216 |
| | | 放射線 | 26 | 29 | 30 | 35 | 31 |
| | | 入院料 | 14,556 | 15,827 | 16,080 | 15,243 | 15,490 |
| | | 給食 | 1,926 | 1,939 | 1,984 | 1,969 | 2,014 |
| | | その他 | 1,064 | 1,172 | 1,172 | 1,170 | 1,684 |
| | | 計 | 18,366 | 19,778 | 20,161 | 19,505 | 20,229 |
| | | 外来 投薬 | 531 | 508 | 503 | 537 | 553 |
| | | 注射 | 626 | 601 | 591 | 625 | 698 |
| | | 処置・手術 | 1 | 1 | 0 | 0 | 0 |
| | | 検査 | 358 | 465 | 606 | 527 | 503 |
| | | 放射線 | 84 | 106 | 121 | 119 | 132 |
| | | 初診料 | 45 | 57 | 76 | 50 | 49 |
| | | 再診料 | 695 | 699 | 700 | 698 | 717 |
| | | その他 | 4,119 | 4,074 | 4,019 | 4,112 | 4,187 |
| | | 計 | 6,459 | 6,511 | 6,616 | 6,668 | 6,840 |
| | (2) 職員1人1日当り診療収入(円) | 医師 | 295,826 | 277,865 | 342,323 | 330,880 | 306,631 |
| | | 看護部門 | 32,392 | 30,385 | 29,130 | 31,847 | 31,187 |
| 4 費用 | (1) 患者1人1日当り薬品費(円) | 投薬 | 450 | 427 | 411 | 492 | 469 |
| | | 注射 | 265 | 255 | 252 | 278 | 306 |
| | (2) 入院患者1人1日当り給食材料費(円) | | 887 | 906 | 918 | 918 | 1,009 |
| | (3) 薬品使用効率(%) | 投薬 | 113.8 | 114.6 | 123.0 | 128.6 | 131.8 |
| | | 注射 | 102.1 | 106.1 | 108.6 | 107.8 | 111.0 |
| 5 診療収入に対する割合(%) | 計 | | 109.5 | 111.4 | 117.5 | 121.1 | 123.6 |
| | | 投薬収入 | 3.6 | 3.4 | 3.4 | 4.3 | 4.1 |
| | | 注射収入 | 1.9 | 1.9 | 1.9 | 2.0 | 2.2 |
| | | 検査収入 | 1.7 | 2.3 | 2.9 | 2.4 | 2.1 |
| | | 放射線収入 | 0.3 | 0.4 | 0.4 | 0.4 | 0.5 |
| 6 医業収益に対する割合(%) | 職員給与費 | | 82.1 | 113.8 | 113.7 | 106.9 | 119.2 |
| | 薬品費 | | 3.4 | 4.2 | 4.0 | 4.6 | 4.5 |
| | その他材料費 | | 1.5 | 2.5 | 2.1 | 1.6 | 1.4 |
| 7 最大使用病床100床当り職員数(人) ※R2は稼働病床 100床当り職員数(人) | 医師 | | 4.9 | 8.4 | 6.8 | 4.7 | 5.0 |
| | 看護部門 | | 46.8 | 82.8 | 82.0 | 48.7 | 49.7 |
| | 薬剤部門 | | 0.9 | 1.5 | 1.5 | 1.3 | 1.3 |
| | 事務部門 | | 8.5 | 16.3 | 15.6 | 9.7 | 10.1 |
| | 給食部門 | | 0.9 | 2.0 | 2.0 | 0.9 | 0.9 |
| | 放射線部門 | | 0.3 | 0.5 | 0.5 | 0.3 | 0.3 |
| | 臨床検査部門 | | 1.1 | 2.0 | 1.5 | 0.9 | 0.9 |
| | その他部門 | | 11.8 | 13.8 | 13.7 | 8.2 | 8.2 |
| | 計 | | 75.2 | 127.1 | 123.4 | 74.8 | 76.4 |
| | | | | | | | |
| 8 費用構成比率(%) | 給与費 | | 65.8 | 65.5 | 64.3 | 64.0 | 66.3 |
| | 材料費 | | 6.2 | 5.7 | 5.3 | 5.8 | 5.3 |
| | うち薬品費 | | 2.7 | 2.4 | 2.3 | 2.8 | 2.5 |
| | 経費 | | 18.0 | 18.5 | 20.2 | 19.6 | 19.2 |
| | その他 | | 10.0 | 10.3 | 10.2 | 10.6 | 9.2 |
| | 計 | | 100.0 | 100.0 | 100.0 | 100.0 | 100.0 |

一志病院

| 項目 | | | R2 | R3 | R4 | R5 | R6 | |
|--------------------------------------------------|------------------------|------|------------|---------|---------|---------|---------|---------|
| 1 病床利用率(%) | | | 許可病床 | 42.2 | 40.5 | 40.3 | 40.8 | 39.6 |
| | | | 最大使用病床 | | | | | |
| | | | ※R2以前は稼働病床 | 78.9 | 75.5 | 71.8 | 72.7 | 73.7 |
| 2 患者数 | (1) 1日平均患者数(人) | 入院 | 36 | 35 | 33 | 33 | 32 | |
| | | 外来 | 74 | 71 | 66 | 55 | 52 | |
| | (2) 外来・入院比率(%) | | 136.5 | 135.7 | 132.6 | 109.1 | 106.6 | |
| | (3) 職員1人1日当り患者数(人) | 医師 | 入院 | 5.7 | 13.9 | 16.5 | 11.1 | 10.8 |
| | | | 外来 | 7.8 | 18.9 | 21.9 | 12.2 | 11.5 |
| | | 看護部門 | 入院 | 0.9 | 0.9 | 0.8 | 0.6 | 0.6 |
| 外来 | | | 1.3 | 1.2 | 1.1 | 0.7 | 0.7 | |
| 3 収入 | (1) 患者1人1日当り診療収入(円) | 入院 | 投薬 | 515 | 464 | 473 | 347 | 342 |
| | | | 注射 | 1,032 | 1,068 | 1,164 | 1,081 | 835 |
| | | | 処置・手術 | 752 | 572 | 686 | 465 | 356 |
| | | | 検査 | 1,335 | 1,626 | 1,455 | 1,308 | 745 |
| | | | 放射線 | 874 | 797 | 726 | 661 | 374 |
| | | | 入院料 | 20,671 | 19,713 | 23,020 | 24,728 | 30,097 |
| | | | 給食 | 1,756 | 1,681 | 1,681 | 1,739 | 1,901 |
| | | | その他 | 1,531 | 1,298 | 1,626 | 1,318 | 1,563 |
| | | | 計 | 28,466 | 27,219 | 30,831 | 31,647 | 36,214 |
| | | 外来 | 投薬 | 742 | 709 | 1,473 | 1,016 | 669 |
| | | | 注射 | 105 | 125 | 134 | 88 | 120 |
| | | | 処置・手術 | 152 | 147 | 206 | 152 | 126 |
| | | | 検査 | 1,959 | 2,803 | 3,699 | 2,625 | 2,882 |
| | (2) 職員1人1日当り診療収入(円) | 医師 | 放射線 | 844 | 827 | 1,103 | 784 | 983 |
| | | | 初診料 | 513 | 646 | 894 | 629 | 2,022 |
| | | | 再診料 | 900 | 879 | 1,264 | 909 | 2,925 |
| | | | その他 | 4,085 | 4,579 | 1,977 | 4,196 | 2,072 |
| | | | 計 | 9,300 | 10,715 | 10,750 | 10,400 | 11,800 |
| | | 看護部門 | 初診料 | 233,902 | 580,158 | 744,075 | 479,092 | 527,489 |
| 再診料 | | | 38,513 | 36,043 | 37,486 | 25,666 | 31,649 | |
| 4 費用 | (1) 患者1人1日当り薬品費(円) | 投薬 | 185 | 173 | 231 | 262 | 226 | |
| | | 注射 | 362 | 367 | 312 | 450 | 463 | |
| | (2) 入院患者1人1日当り給食材料費(円) | | 792 | 765 | 786 | 830 | 859 | |
| | (3) 薬品使用効率(%) | 投薬 | 検査 | 348.8 | 350.2 | 450.9 | 265.4 | 226.3 |
| | | | 注射 | 137.3 | 143.1 | 184.8 | 125.1 | 100.7 |
| | | | 計 | 208.9 | 209.3 | 298.1 | 176.7 | 141.9 |
| 5 診療収入に対する割合(%) | 投薬収入 | | 3.7 | 3.4 | 5.4 | 3.4 | 2.2 | |
| | 注射収入 | | 2.9 | 3.0 | 3.0 | 2.7 | 2.0 | |
| | 検査収入 | | 9.7 | 13.0 | 14.1 | 9.7 | 7.8 | |
| | 放射線収入 | | 4.9 | 4.6 | 4.9 | 3.5 | 2.9 | |
| 6 医業収益に対する割合(%) | 職員給与費 | | 72.4 | 74.3 | 75.9 | 81.5 | 80.6 | |
| | 薬品費 | | 2.3 | 2.2 | 2.1 | 2.5 | 2.1 | |
| | その他材料費 | | 4.4 | 5.7 | 5.5 | 4.4 | 4.8 | |
| 7 最大使用病床100床当り職員数(人) ※R2は稼働病床 100床当り職員数(人) | 医師 | | 6.5 | 4.3 | 4.3 | 6.5 | 6.8 | |
| | 看護部門 | | 106.1 | 115.2 | 117.4 | 121.7 | 113.6 | |
| | 薬剤部門 | | 6.5 | 4.3 | 6.5 | 6.5 | 4.5 | |
| | 事務部門 | | 31.7 | 32.6 | 34.8 | 34.8 | 38.6 | |
| | 給食部門 | | 2.2 | 2.2 | 2.2 | 2.2 | 2.3 | |
| | 放射線部門 | | 4.3 | 6.5 | 4.3 | 4.3 | 4.5 | |
| | 臨床検査部門 | | 6.5 | 6.5 | 6.5 | 6.5 | 6.8 | |
| | その他部門 | | 10.9 | 6.5 | 6.5 | 6.5 | 11.4 | |
| | 計 | | 174.8 | 178.3 | 182.6 | 189.1 | 188.6 | |
| 8 費用構成比率(%) | 給与費 | | 60.0 | 58.4 | 57.5 | 58.4 | 59.4 | |
| | 材料費 | | 6.7 | 7.3 | 6.7 | 5.9 | 6.1 | |
| | うち薬品費 | | 1.9 | 1.7 | 1.6 | 1.8 | 1.6 | |
| | 経費 | | 23.1 | 24.1 | 26.0 | 23.9 | 23.3 | |
| | その他 | | 10.2 | 10.2 | 9.8 | 11.8 | 11.2 | |
| | 計 | | 100.0 | 100.0 | 100.0 | 100.0 | 100.0 | |

6 その他

主要な民間委託の状況

令和7年4月1日現在

| 業務名 | 病院名 | こころの医療センター | 一志病院 | 委託内容 |
|---------------|-----|-----------------------------------------|-----------------------------------|------------------------------------|
| 医事業務 | | S58.4～ ◎ | S58.4～ ◎ | 窓口業務 診療報酬業務 |
| 宿日直 (守衛)業務 | | S58.8～ ◎ (除 守衛業務) 守衛業務 H16.10～ | S59.4～ ◎ (除 守衛業務) | 夜間、土曜、日祝日 (年末・年始)の 医事、電話交換など |
| 給食業務 | | H15.4～ ○ H18.4～ 拡大 ◎ | S60.3～ ○ S61.4～ 拡大 H 9.4～ ◎ | 入院患者への給食 (一部外来含む) |
| 清掃業務 | | H 3.1～ ○ H 5.4～ ◎ | S58.4～ ◎ | 診療棟、病棟、 管理棟等の清掃 |
| 洗濯業務 | | H11.4～ ◎ | S58.4～ ◎ | 患者私有物、 職員貸与被服、 清拭タオル等 の洗濯 |
| 電話交換 業務 | | H16.4～ ◎ | S62.4～ ◎ | 医事業務委託業者で 実施(仕様に含む) |
| 設備総合 管理業務 | | H 9.4～ ◎ | S61.4～ ○ | 電気設備、空調設備、 ボイラーなどの 運転・保守・管理 |
| 院内保育 業務 | | H20.4～ ◎ | なし | 院内保育業務 (夜間、延長、一時) |

(注) ◎:全部委託、○:一部委託

三重県立病院概要

令和 7 年12月発行

三重県病院事業庁県立病院課

〒514-8570

津市広明町13番地

(三重県栄町庁舎 6 F)

電話 (059) 224-2350