

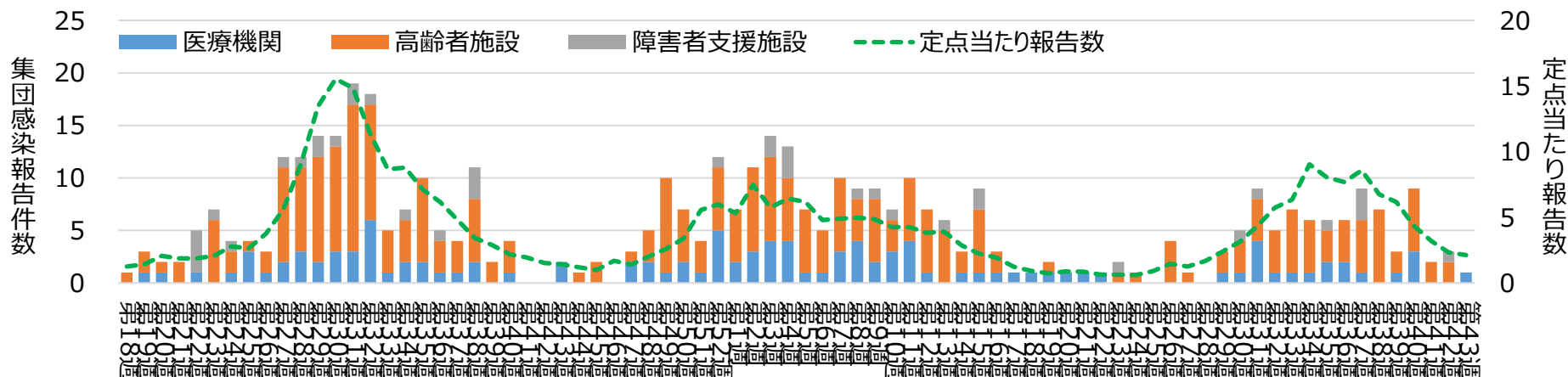
県内新型コロナウイルス感染症（COVID-19）集団感染事例報告状況

資料 7

2024年第18週～2025年第43週（2024年4月29日～2025年10月26日）

- ◆ 集団感染の発生件数の推移は、定点報告の推移と同様の傾向が見られる。
- ◆ 施設種別割合は、入所系高齢者施設が最も高く、医療機関と合わせると全体の約80～90%を占める。
- ◆ 2025年の夏は、昨年度に比べ集団感染事例の報告数は少ない。

【集団感染発生状況】

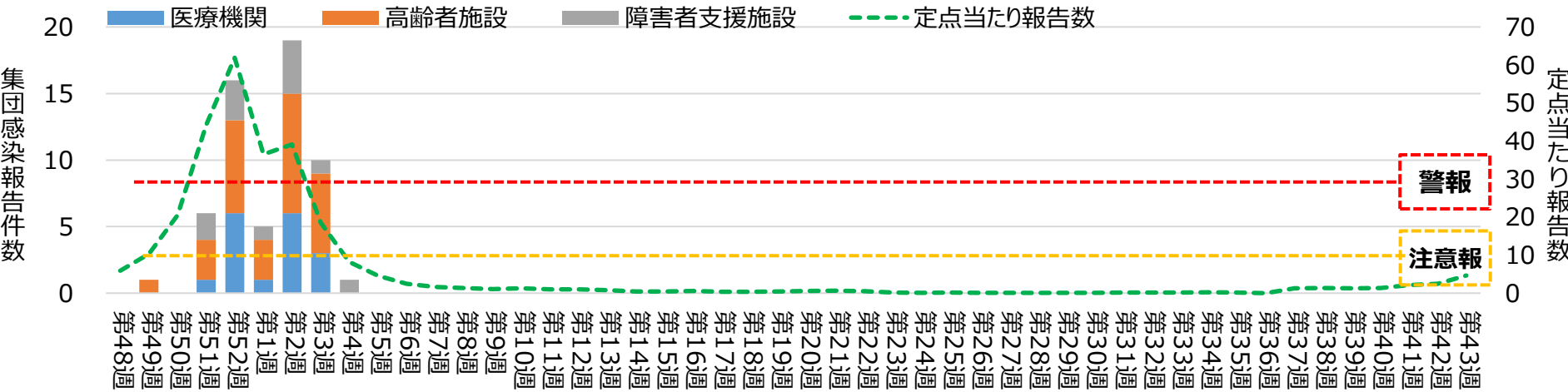


県内インフルエンザ集団感染事例報告状況

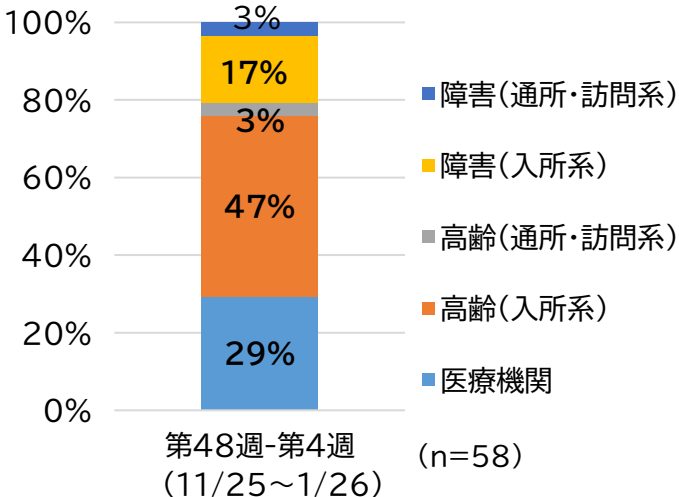
2024年第48週～2025年第43週（2024年11月25日～2025年10月26日）

- ◆ 集団感染の発生件数の推移は、定点報告の推移と同様の傾向が見られる。
- ◆ 施設種別割合は、入所系高齢者施設が最も高く、医療機関と合わせると全体の約80%を占める。
- ◆ 今シーズンにおいては、集団感染事例の報告は無し。

【集団感染発生状況】



【施設種別割合】



【医療圏別割合】

