

# 令和6年度 三重県における高齢者虐待の状況について

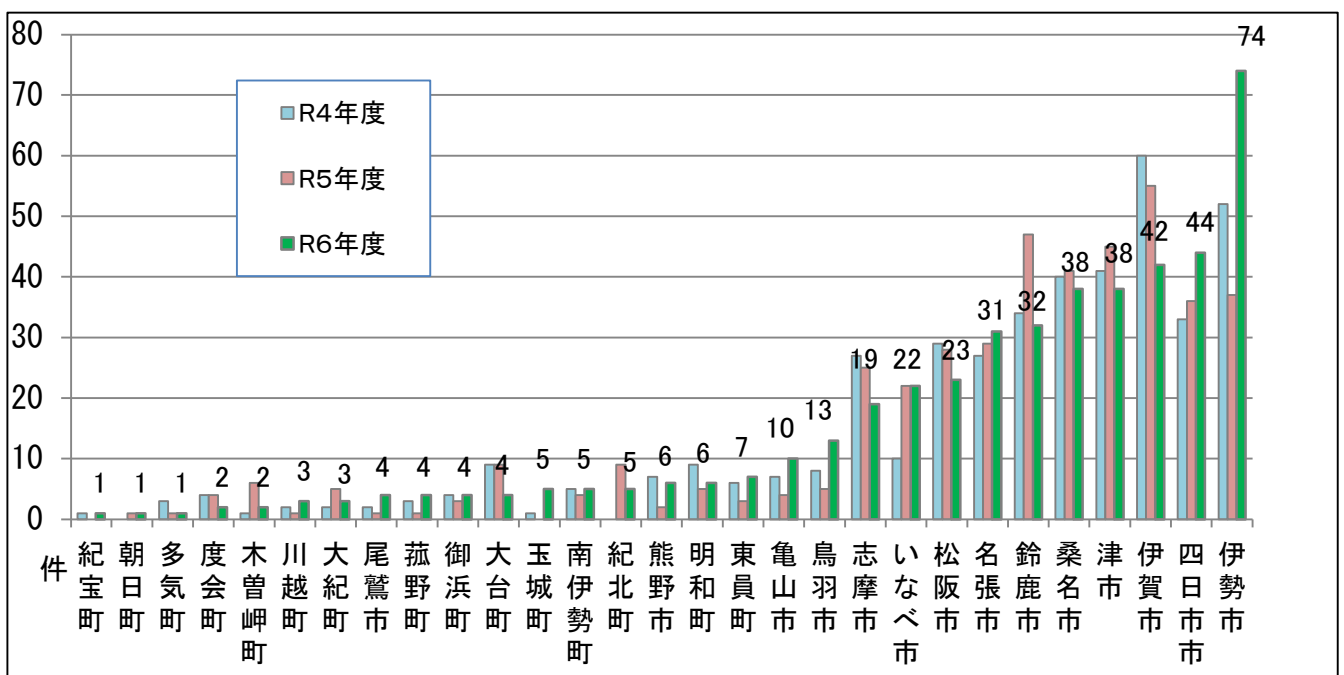
令和7年12月25日  
三重県医療保健部長寿介護課

## 1 総論

### (1) 各市町の相談・通報受理件数

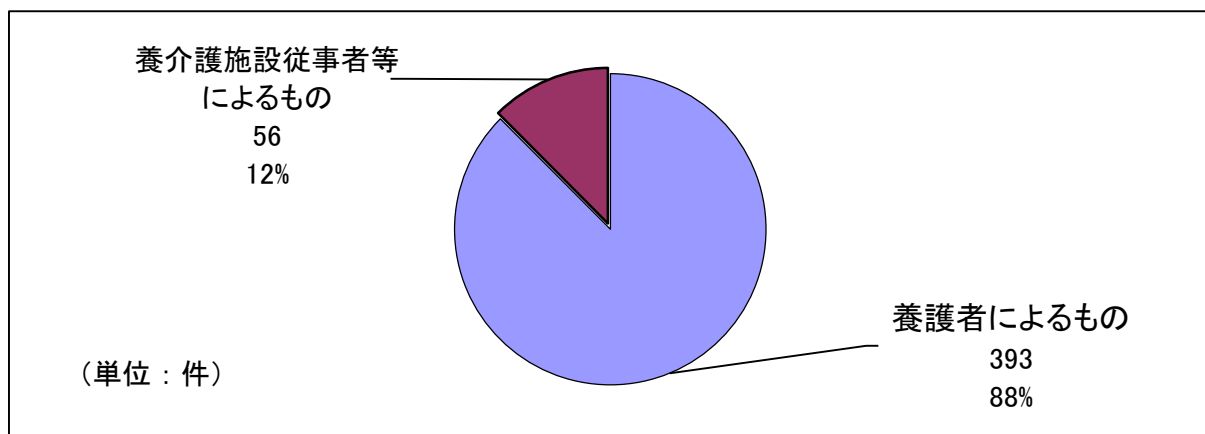
- 県内の令和6年度中の高齢者虐待にかかる相談・通報受理件数は、合計で449件でした。  
(令和5年度 429件、20件の増加)
- 各市町の相談・通報受理件数の内訳は、次のとおりです。

図1-1 令和6年度中の高齢者虐待にかかる相談・通報受理件数(市町別)



- 相談・通報のうち、393件が養護者による虐待、56件が養介護施設従事者による虐待でした。

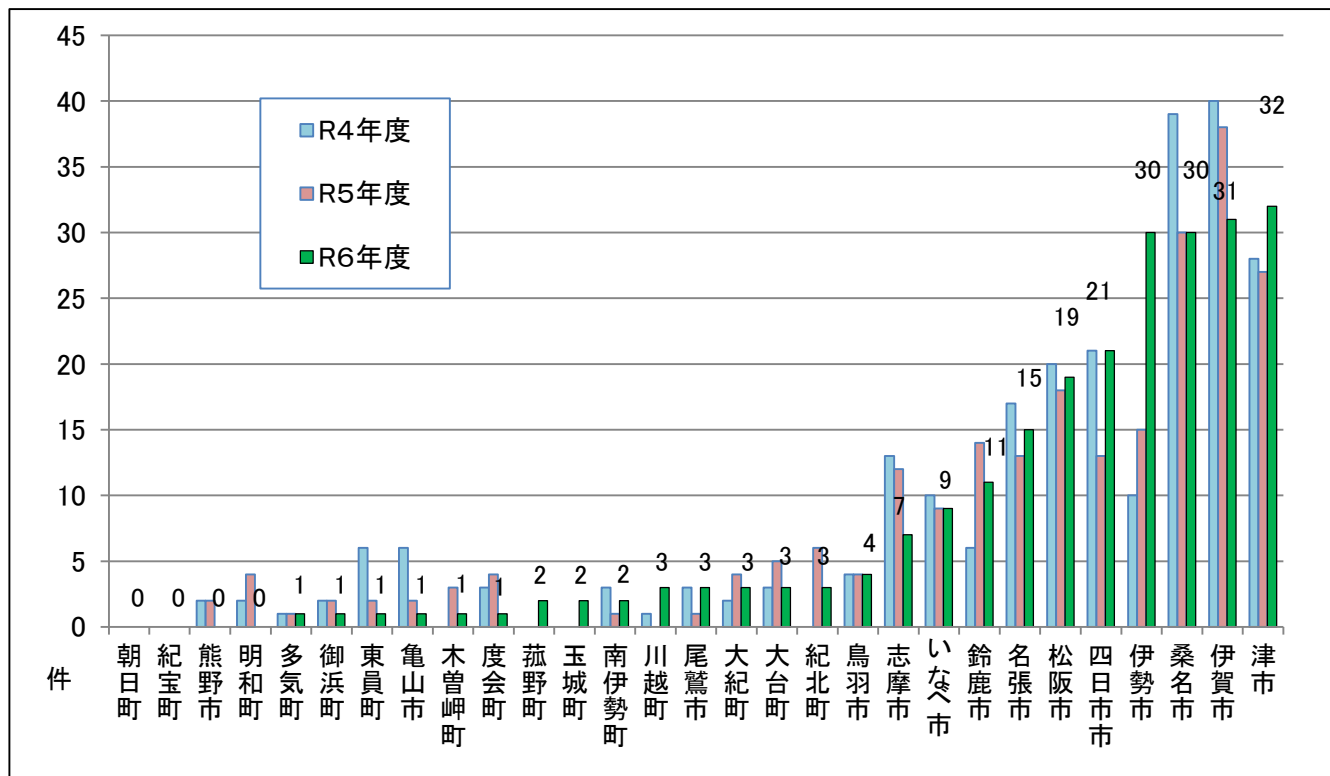
図1-2 令和6年度中の高齢者虐待にかかる相談・通報受理件数の内訳



## (2)各市町において虐待を受けたと判断した事例

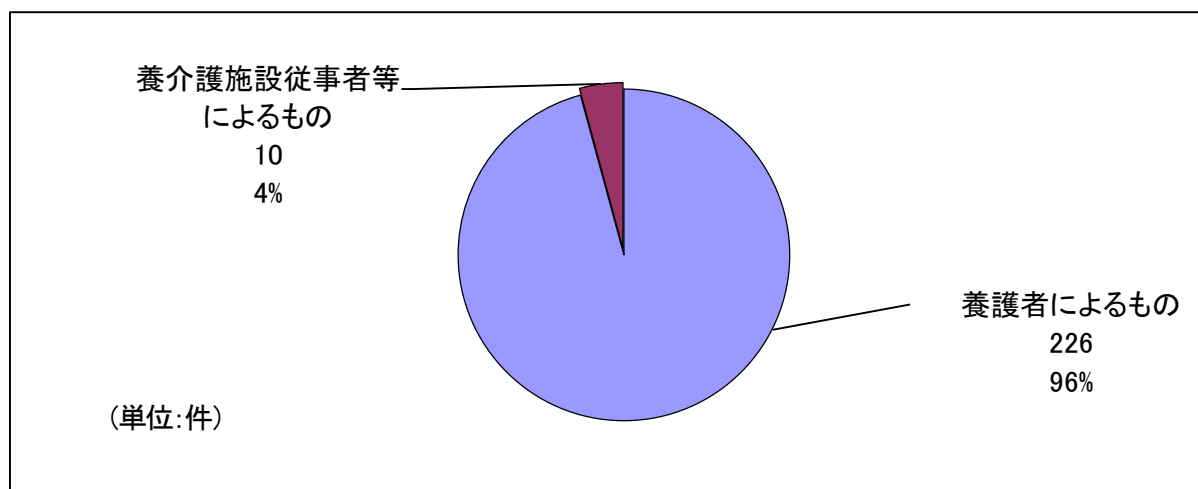
- 県内の令和6年度中の高齢者虐待を受けたと判断した事例は、合計で236件でした。(令和5年度 230件、6件の増加)  
市町ごとの内訳は、次のとおりです。

図1-3 令和6年度中の高齢者虐待の判断件数(市町別)



- 高齢者虐待を受けたと判断した事例のうち、226件が養護者による虐待、10件が養介護施設従事者等による虐待でした。

図1-4 令和6年度中の高齢者虐待の判断件数の内訳

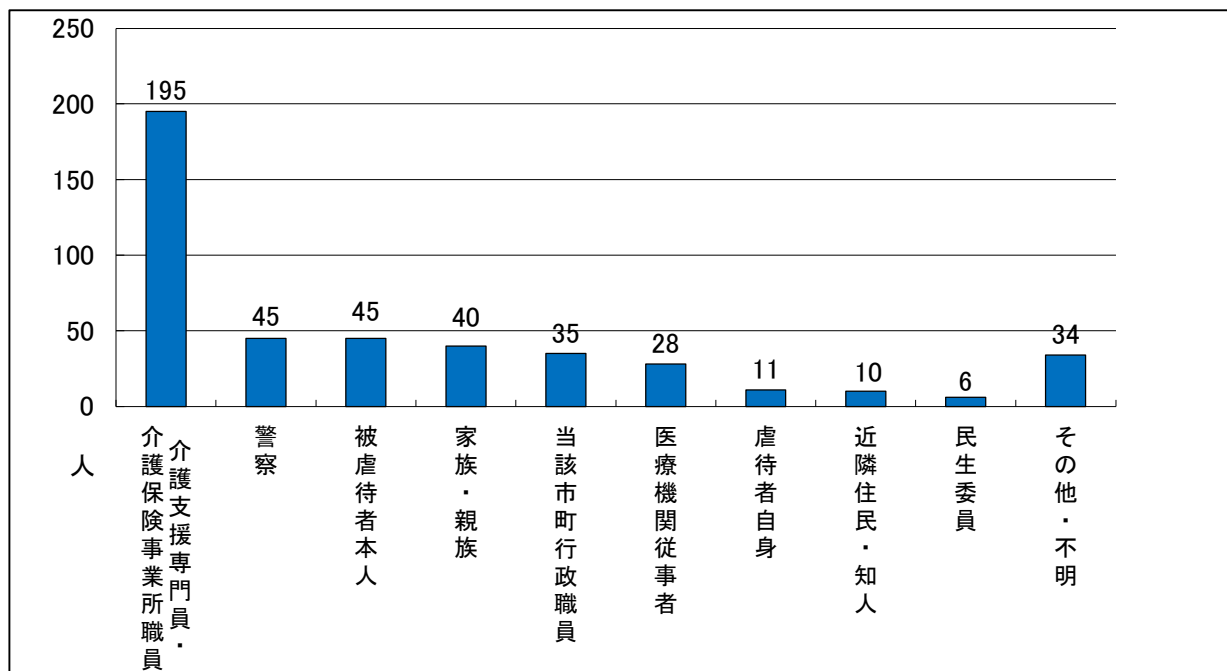


## 2 養護者による虐待について

### (1) 相談・通報者

- 養護者による虐待の相談・通報件数は、393件で、相談・通報者数は449人でした。相談・通報者449人を相談・通報者別に整理すると、うち、195人（43.4%）が介護支援専門員・介護保険事業所職員によるものです。

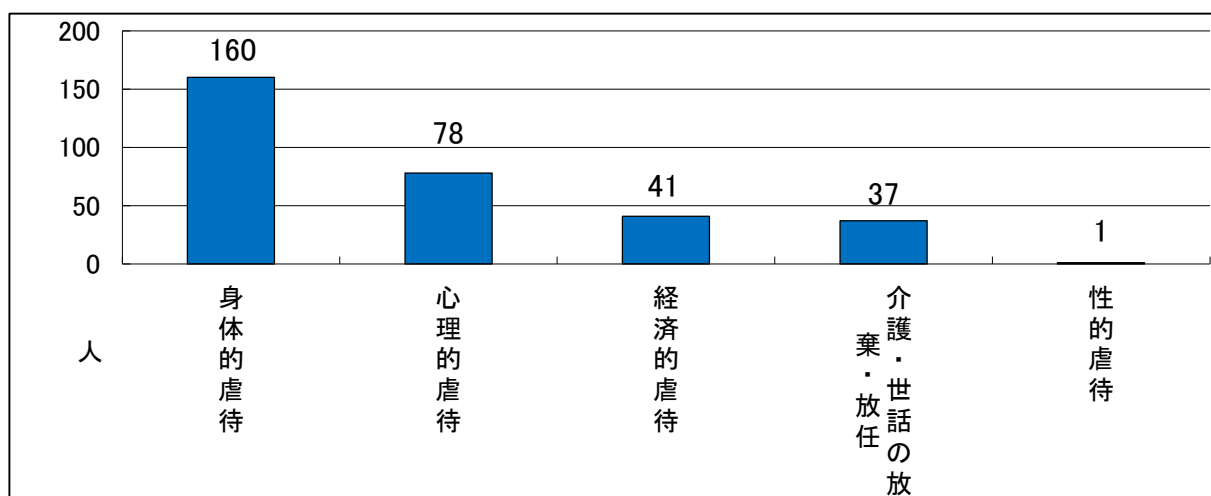
図2-1 養護者による虐待にかかる相談・通報の相談・通報者別内訳(複数回答)



### (2) 虐待の種別

- 養護者による虐待を受けたと判断した事例は226件で、被虐待者数は232人でした。被虐待者数232人のうち、もっとも多いのが身体的虐待で160人（69.0%）です。

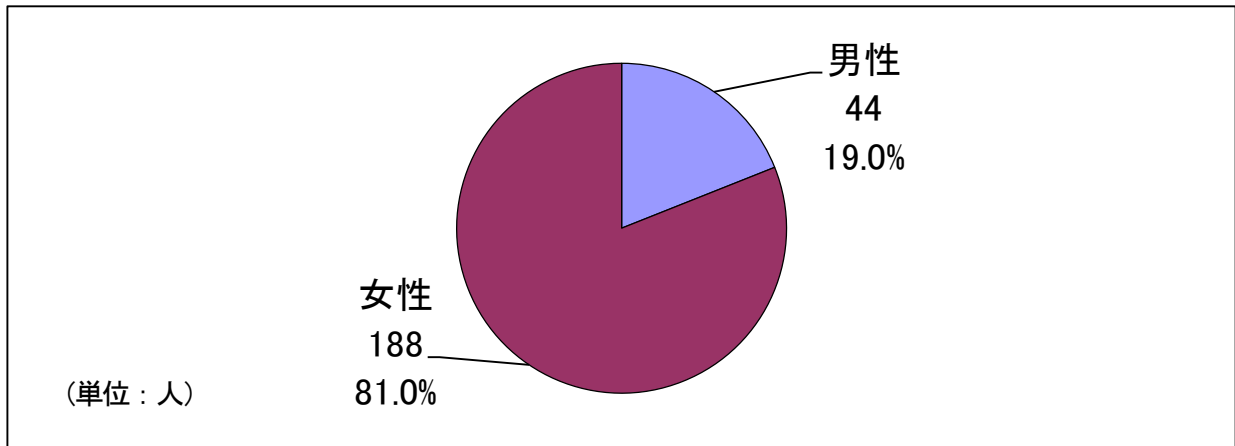
図2-2 虐待の種類(複数回答)



(3) 被虐待者の性別

- 被虐待者数232人のうち、女性が188人（81.0%）、男性が44人（19.0%）です。

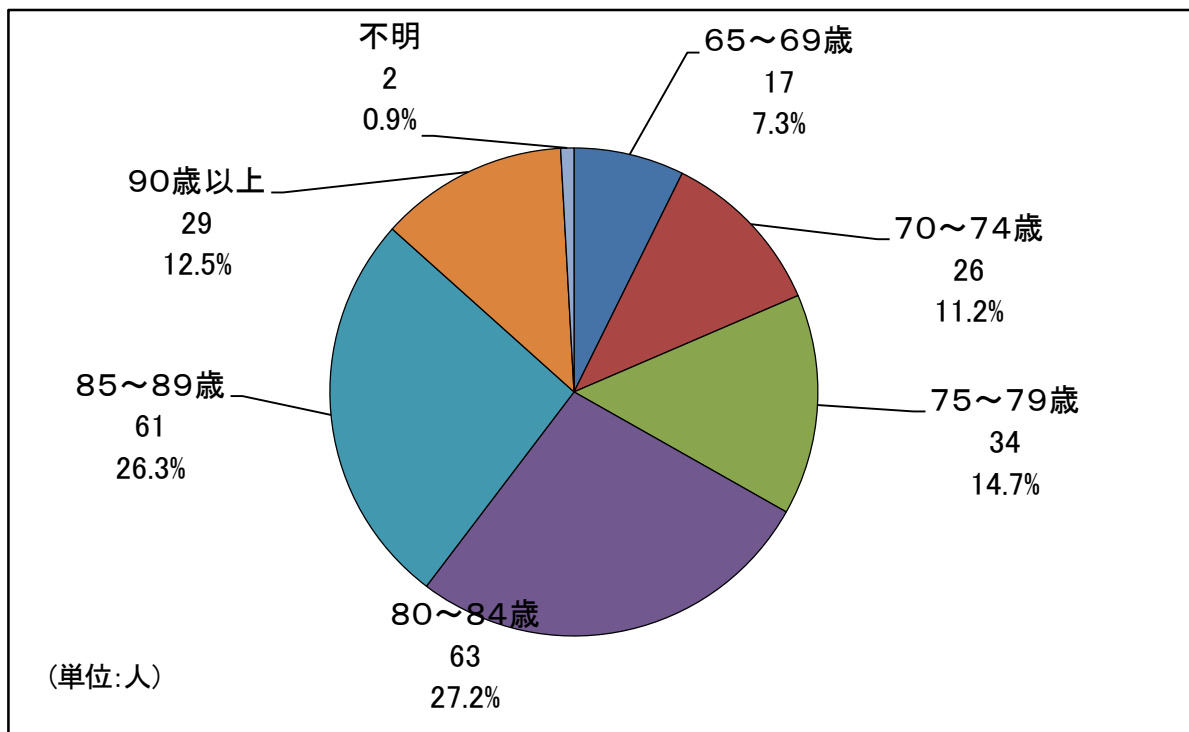
図2-3 被虐待者の性別



(4) 被虐待者の年齢

- 被虐待者数232人のうち、80～84歳が最も多く、63人（27.2%）です。

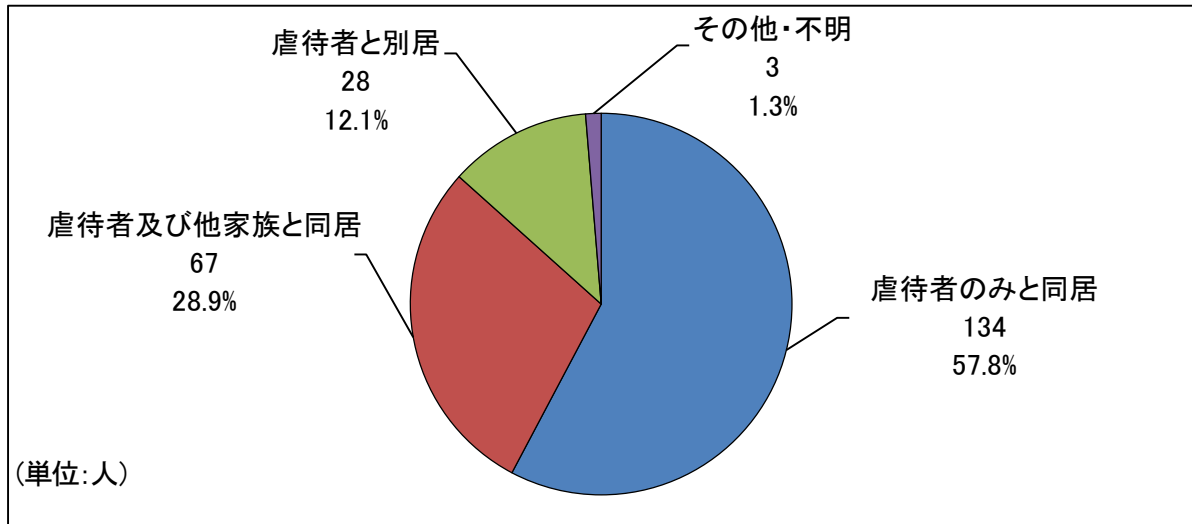
図2-4 被虐待者の年齢



(5) 虐待者との同居・別居

- 被虐待者数232人のうち、虐待者と同居（虐待者及び他家族との同居を含む）が201人（86.6%）という状況となっています。

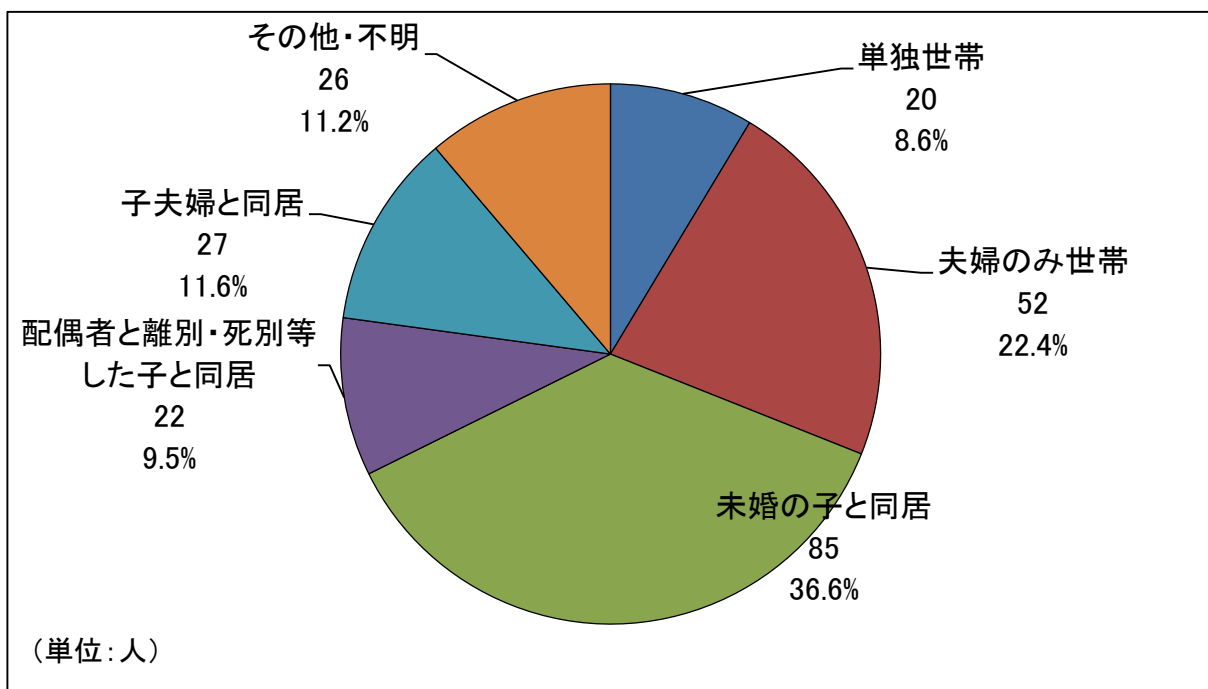
図2-5 虐待者との同居・別居の状況



(6) 世帯構成

- 被虐待者数232人のうち、最も多い世帯構成は、未婚の子と同居の85人（36.6%）次に夫婦のみ世帯の52人（22.4%）となっています。

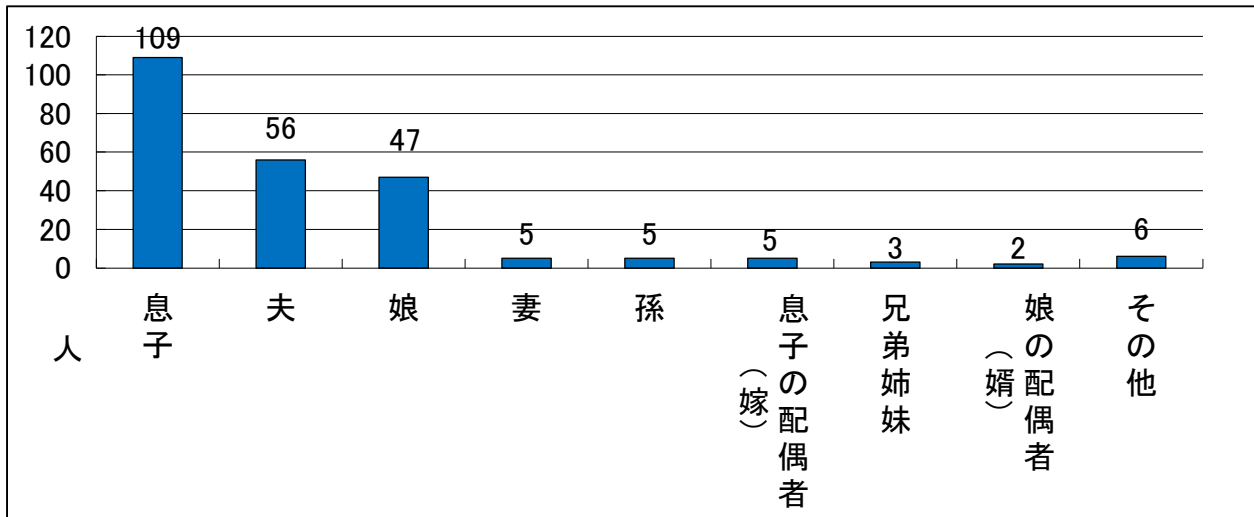
図2-6 世帯構成



(7) 被虐待者から見た虐待者の続柄

- 被虐待者数232人のうち、最も多い虐待者の続柄は息子で109人（45.8%）という状況です。

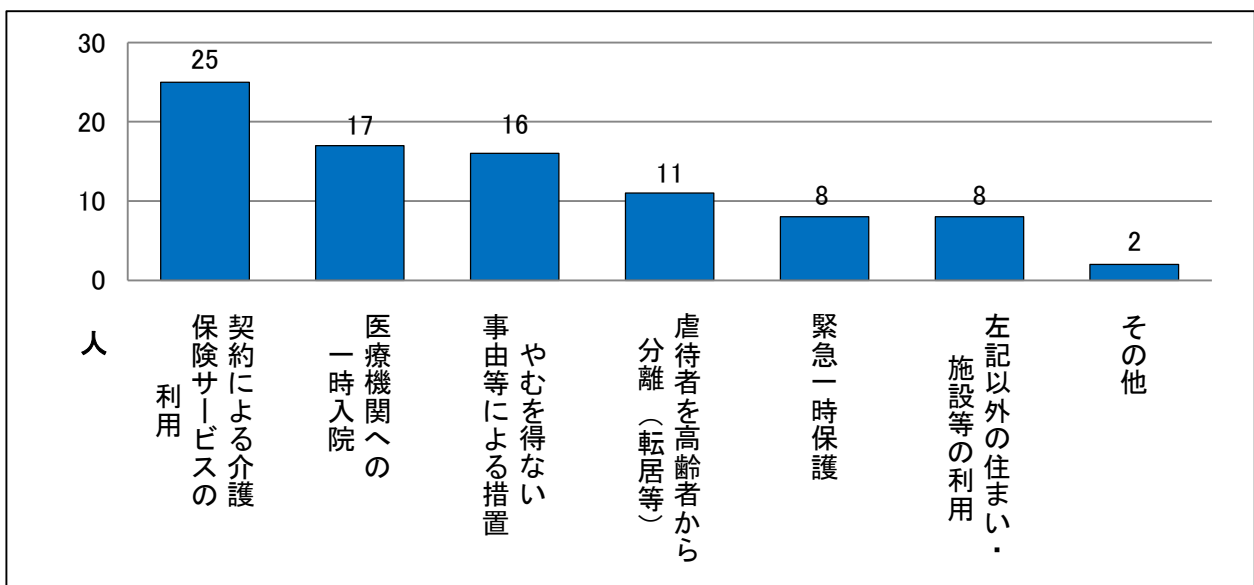
図2-7 虐待者の続柄(複数回答)



(8) 分離を行った事例の対応内訳

- 養護者による虐待を受けたと判断した事例で、令和6年度中に被虐待者の保護と虐待者からの分離を行った事例の被虐待者数は87人でした。（ただし、この事例の中には、令和5年度以前に虐待判断し対応が令和6年度となった事例も一部含まれています。）
- なお、分離を行った場合の対応内容（最初に行った対応）で最も多いのが「契約による介護保険サービスの利用」で25人（28.7%）です。

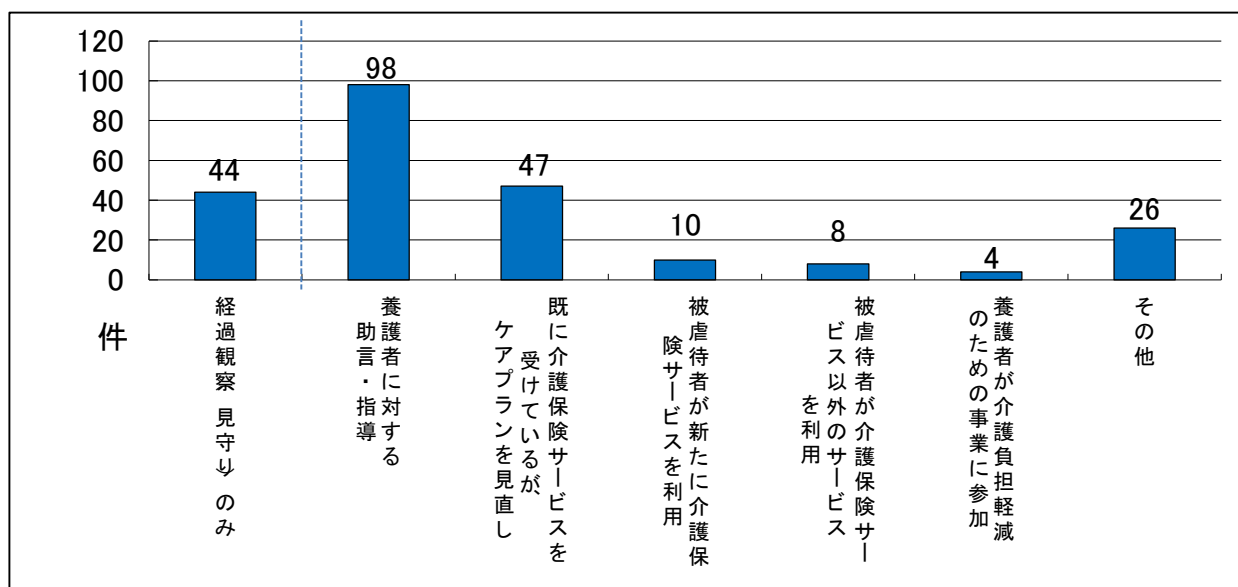
図2-8 分離を行った事例の対応内訳



### (9) 分離していない事例の対応内訳

- ・ 養護者による虐待を受けた又と判断した事例で、令和6年度中に被虐待者を虐待者から分離していない事例は累計237件で、被虐待者数は166人でした。（ただし、この事例の中には、令和5年度以前に虐待判断し対応が令和6年度となった事例も一部含まれています。）
- ・ 分離をしていない場合の対応内容では、経過観察（見守り）のみが44件（26.5%）であり、経過観察（見守り）のみ以外の対応のうち最も多いのは「養護者に対する助言・指導」で98件（59.0%）です。

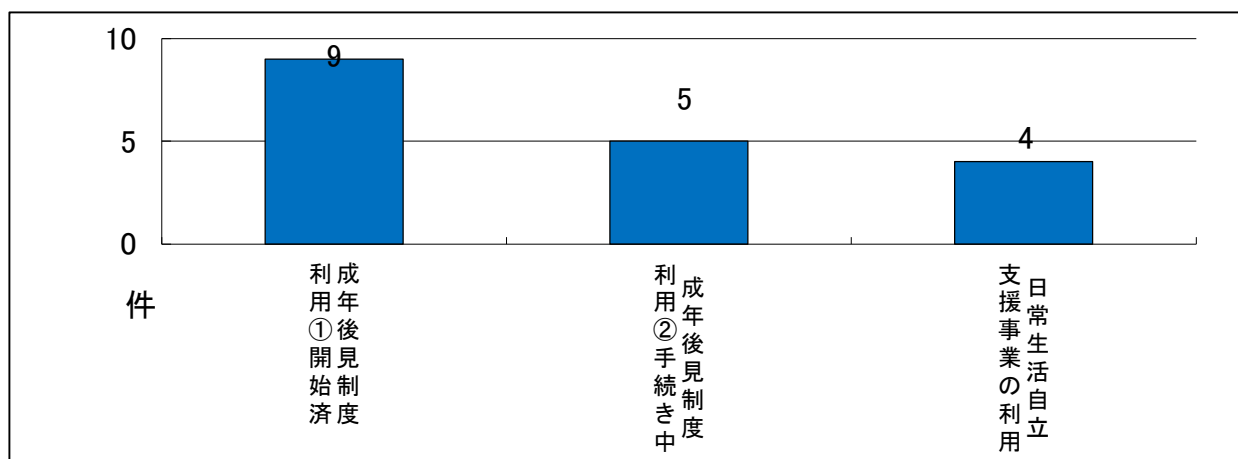
図2-9 分離していない事例の対応内訳



### (10) 権利擁護に関する対応

- ・ 養護者による虐待を受けたと判断した事例で、令和6年度中に権利擁護に関する対応を行った事例が18件あり、その内訳は次のとおりです。
- ・ 成年後見制度を利用した対応14件のうち、市町長申立事例は8件ありました。

図2-10 権利擁護に関する対応内訳

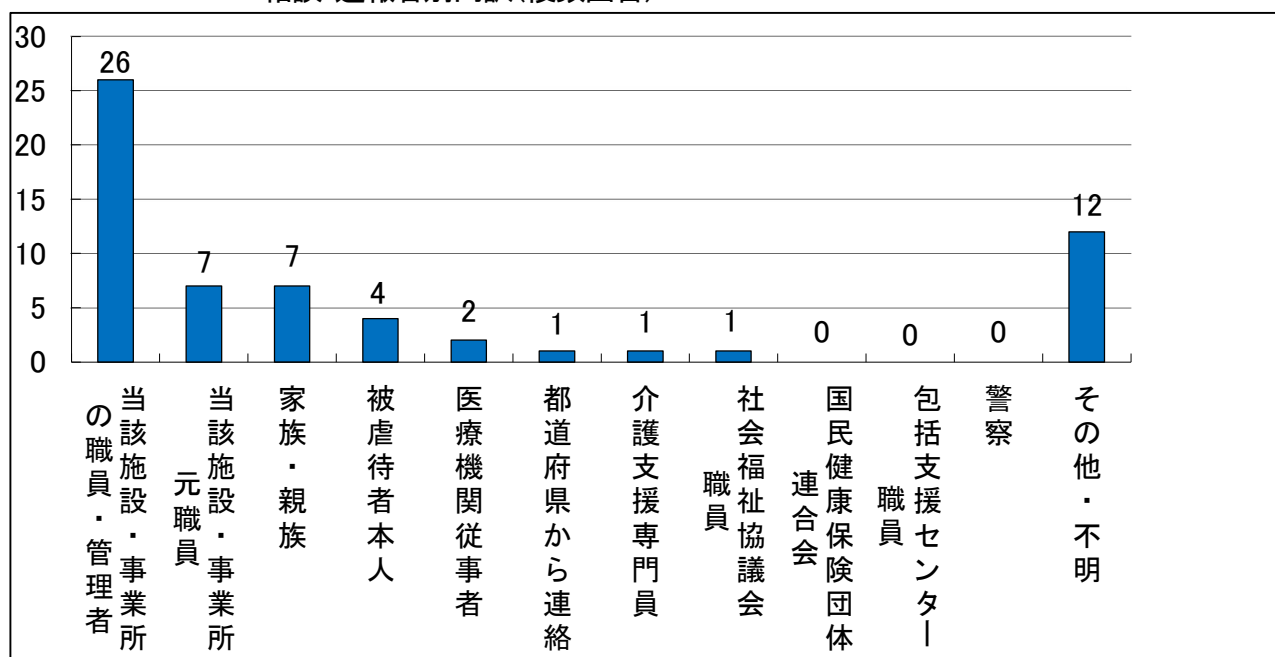


### 3 養介護施設従事者等による虐待について

#### (1) 相談・通報者

- ・ 養介護施設従事者等による虐待にかかる相談・通報があった56件を相談・通報者別に整理すると、次のような結果となります。

図3-1 養介護施設従事者等による虐待にかかる相談・通報の  
相談・通報者別内訳(複数回答)



#### (2) 施設・事業所および虐待の種別

事実確認を行った事例56件のうち、虐待を受けたと判断した事例は10件で、被虐待者数は51人です。

虐待があった施設・事業所のサービス種別は、「特別養護老人ホーム」が7件、「住宅型有料老人ホーム」が2件、「介護老人保健施設」が1件です。

虐待種別は、「介護等放棄」が34人、「身体的虐待」が14人、「心理的虐待」が2人、「性的虐待」が2人です（複数種別あり）。

#### (3) 虐待の発生要因

虐待を受けたと判断した事例10件の発生要因としては、職員の「倫理観・理念の欠如」が8件、「虐待や権利擁護、身体拘束に関する知識・意識の不足」が8件、「高齢者介護や認知症ケア等に関する知識・技術不足」が6件（複数回答）でした。



#### 4 虐待を受けたと判断した事例の概要について

##### ●養護者による高齢者虐待

				R6	R5	R4
養護者による高齢者虐待件数(件)				226	222	237
相談・通報者(人) ※主な相談者		介護支援専門員・介護保険事業所職員		195	198	164
		家族・親族		40	21	54
		被虐待者本人		45	44	33
		当該市町行政職員		35	25	29
		近隣住民・知人		10	7	19
		民生委員		6	7	6
高齢者虐待 の状況 (人)	被虐待者 の状況	性別	男性	44	56	57
			女性	188	169	183
		年齢階級	65～69 歳	17	8	14
			70～74 歳	26	32	31
			75～79 歳	34	38	54
			80～84 歳	63	61	48
			85～89 歳	61	53	49
			90 歳以上	29	32	38
	高齢者虐待 の類型(重 複あり)	身体的虐待		160	154	171
		心理的虐待		78	95	102
		経済的虐待		41	55	27
		介護等放棄		37	56	41
		性的虐待		1	0	0
	虐待者との同居			201	192	213
	世帯構成	子(未婚の子、配偶者と離別・死別等した 子、既婚の子)と同居		134	117	128
	被虐待者から見た続柄 ※主な続柄	息子		109	94	107
		夫		56	56	59
		娘		47	35	37
		孫		5	9	10
		嫁		5	6	13
		婿		2	2	1
		兄弟姉妹		3	7	4
高齢者虐待に対し て取った措置(件)	分離を行った事例		契約による介護保険 サービスの利用	25	29	26
	分離を行わなかった事例		養護者に対する助言・ 指導	98	103	121

●養介護施設における従事者等による高齢者虐待

				R6	R5	R4	
養介護施設における従事者等による高齢者虐待件数(件)				10	8	5	
高齢者虐待 の状況 (人)	被虐待者 の状況	性別	男性	9	4	3	
			女性	42	52	8	
			不明	0	12	0	
		年齢階級	65 歳未満障害者	1	2	0	
			65～69 歳	3	1	0	
			70～74 歳	2	4	1	
			75～79 歳	7	3	0	
			80～84 歳	3	13	3	
			85～89 歳	15	22	4	
			90 歳以上	20	23	3	
		要介護度	自立	0	0	0	
			要支援1	0	0	0	
			要支援2	1	0	0	
			要介護1	0	0	1	
			要介護2	1	1	3	
			要介護3	3	14	3	
			要介護4	8	27	2	
			要介護5	5	14	2	
			不明	33	12	0	
		身体的虐待			14	25	8
		介護等放棄			34	50	6
		心理的虐待			2	1	3
		性的虐待			2	0	1
		経済的虐待			0	0	0
高齢者虐待に対して取った措置 (重複あり)(件)			施設等に対する指導	13	15	16	
			施設等からの改善計画の提出依頼	13	16	16	
			従事者等への注意・指導	8	10	10	
その他の事項	虐待があった施設 等の種別(件)	特別養護老人ホーム・養護老人ホーム		7	4	2	
		有料老人ホーム		2	2	0	
		老人保健施設		1	0	2	
		短期入所施設		0	1	0	
		その他		0	1	0	
	虐待を行った養介 護施設従事者等 の職種(人)	介護職		9	9	7	
		施設長		0	0	1	
		管理職		1	1	0	
		看護職		0	0	0	