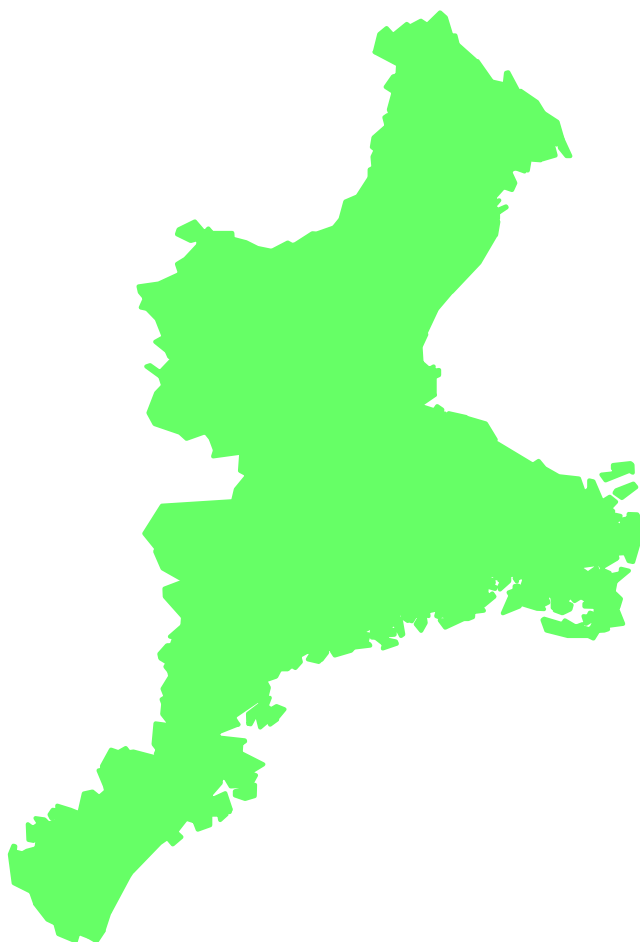


観光レクリエーション入込客数推計書

観光客実態調査報告書

全国観光統計基準採用

令和 7 年



 三重県

はじめに

本県においては、観光統計の充実を図るため、平成17年から全国観光統計基準（以下「全国基準」という。）に則った観光レクリエーション入込客数を推計しています。

平成17年と平成18年については移行措置として旧基準版と全国基準版の両推計書を作成していましたが、平成19年からは全国基準を採用した推計書のみを発行しています。

●旧基準と全国基準の比較

項目		旧基準	全国基準
調査対象施設等		観光地と見なした地点	年間5万人以上もしくは特定時期の入込客数が5千人以上となる観光地点
調査施設等の分類		市町（村）との協議による	「全国基準」の分類に準ずる
エリアの設定		各自然公園及び自然公園外の別	北勢・中南勢・伊勢志摩・伊賀・東紀州の5地域の別
平均立寄り 地点数	平均立寄り 地点数 算出エリア	各自然公園（9地域）と自然公園外で平均立寄り地点数を算出	地域別（5地域）で平均立寄り地点数を算出
	調査方法	7月もしくは8月の連続した3日間（1回）	四半期毎（春・夏・秋・冬）に調査を実施

全国観光統計基準の概要

1. 全国観光統計基準の目的と意義

全国観光統計基準は、平成8年に社団法人日本観光協会（平成25年4月より公益社団法人日本観光振興協会）が作成し提案したものである。

(1) 目的

各都道府県独自に行われ、各種の基準が統一化されていない現状にある観光統計の集計方法、集計基準等を統一化し、全国的に比較可能な統計を整備することを目的とする。

また、政策遂行や観光産業のマーケティング、地域間比較、旅行需要動向等が把握できる有用性の高い観光統計の整備を図る。

(2) 意義

全国観光統計基準を採用する効果は、以下のとおりである。

- ・ 基準の全国統一化で、各都道府県にとって地域内を客観的に評価するための重要な資料となる。
- ・ 観光経済効果推計、観光事業の費用対効果分析のもととなるデータであり、適切な推計、分析が可能となる。

2. 調査対象地点の選定

年間の観光入込客数が5万人以上又は特定時期の入込客数が5千人以上となる観光地点を調査の対象とすることを原則とするが、都道府県が観光統計を作成する上で過去から調査を継続しているような観光地点及び今後の観光政策を振興する上で注目しておく必要がある観光地点については、都道府県又は市町村の判断で選定する。

3. パラメータの設定

観光入込客数（実数）、宿泊客数、観光消費額を推計するため、観光客実態調査の結果に基づき、次のパラメータを設定する。

- 宿泊客率
- 平均訪問観光地点数
- 平均宿泊数
- 宿泊客・日帰り客別一人当たり消費額 等

（参考文献：「全国観光客数統計」社団法人日本観光協会 平成8年3月）

全国観光統計基準採用観光レクリエーション入込客数の推計について

1 観光レクリエーション入込客数の把握の目的

県内の観光地点における観光客の実態を調査し、適正な観光施策の実施に必要な基礎資料を得る。

2 用語

(1) 観光レクリエーション入込客

観光レクリエーション入込客とは、その者の居住地が観光地の範囲の内か外か、あるいは移動距離が長いか短いかに関係なく、主として慰安、行楽、保健、休養、見学、研究、神仏詣、新婚旅行、海水浴、祭り、ゴルフ、〇〇狩り、釣り、登山、レクリエーション等の目的で観光地に入り込んだ者をいう。

(2) 観光地点

観光地の区域内で多数の観光レクリエーション入込客が集まる場所をいう。

3 調査方法

(1) 調査の期間

令和7年1月1日から令和7年12月31日までとする。

(2) 調査対象地点

年間の入込客数が5万人以上又は特定時期（月間）の入込客数が5千人以上となる観光地点を調査対象地点とする。（207地点）

(3) 調査の実施

市町が調査した観光地点の入込客数を県が地域別に集計し、「観光レクリエーション入込客数推計書」を作成する。

(4) 統計の単位

延人回、延人泊、延人数とする（特に断りのない限り、単位は人）。

(5) 統計対象者

当該地域住民も含む。発地制限なし。

(6) 地域別集計

市町が調査した観光地点を北勢地域・中南勢地域・伊勢志摩地域・伊賀地域・東紀州地域の5つの地域に分類し、地域別での集計を行う。

5つの地域には、次の市町が該当する。

地域名 (市町数)	市町名
北勢(10)	四日市市、桑名市、鈴鹿市、亀山市、いなべ市、木曾岬町、東員町、菰野町、朝日町、川越町
中南勢(6)	津市、松阪市、多気町、明和町、大台町、大紀町
伊勢志摩(6)	伊勢市、鳥羽市、志摩市、南伊勢町、度会町、玉城町
伊賀(2)	伊賀市、名張市
東紀州(5)	尾鷲市、熊野市、紀北町、御浜町、紀宝町

4 「調査方法」の表示

- A 観光レクリエーション施設の入場券売上枚数等から入込客数を推計したもの
- B 観光レクリエーション施設の入場券売上金額等から入込客数を推計したもの
- C 観光レクリエーション地点周辺の旅館の宿泊客数や売店等の売上金額等から入込客数を推計したもの

5 「実数」の算出の仕方

実数の算出については、市町が集計した延数を「観光客実態調査」に基づき得られた係数である平均立寄り地点数で除したものである。

- 延数…それぞれの観光地点を訪れた入込客数を集計したもので、県内の複数の観光地点を訪問した人数が重複カウントされる。
- 実数…重複カウントを除いた実際の入込客数である。

目 次

1	推計結果の概要	1
2	地域別入込客数(実数)の推移	3
3	地域別・月別入込客数(実数)	4
4	地域別・月別入込客数.....	6
	(1) 北勢地域	6
	(2) 中南勢地域	8
	(3) 伊勢志摩地域	10
	(4) 伊賀地域	12
	(5) 東紀州地域	14
5	市町別及び地域別入込客延数	16
	(1) 市町別入込客延数.....	16
	(2) 地域別入込客延数.....	16
6	伊勢神宮参拝者数	18
7	ゴルフ場一覧表	20
8	自然公園一覧表	21
9	有料道路（伊勢志摩スカイライン）の通行台数	22
10	令和7年三重県観光客実態調査報告書.....	25

1 推計結果の概要

令和7年の本県への観光レクリエーション入込客数は、実数で36,960千人と推計され、前年と比較すると、5.4%（1,878千人）増加した。

地域別に見ると、北勢地域が実数で0.1%（21千人）減少、延数で0.1%（37千人）減少、中南勢地域が実数で30.5%（1,782千人）増加、延数で36.7%（3,142千人）増加、伊勢志摩地域が実数で2.0%（216千人）増加、延数で2.3%（593千人）増加、伊賀地域が実数で3.1%（74千人）減少、延数で4.5%（153千人）減少、東紀州地域が実数で1.5%（25千人）減少、延数で3.1%（103千人）増加となった。

また、各地域の入込客数（実数）が県全体に占める割合は、北勢地域が38.5%、中南勢地域が20.6%、伊勢志摩地域が30.0%、伊賀地域が6.3%、東紀州地域が4.6%となっている。

平均立寄り地点数について

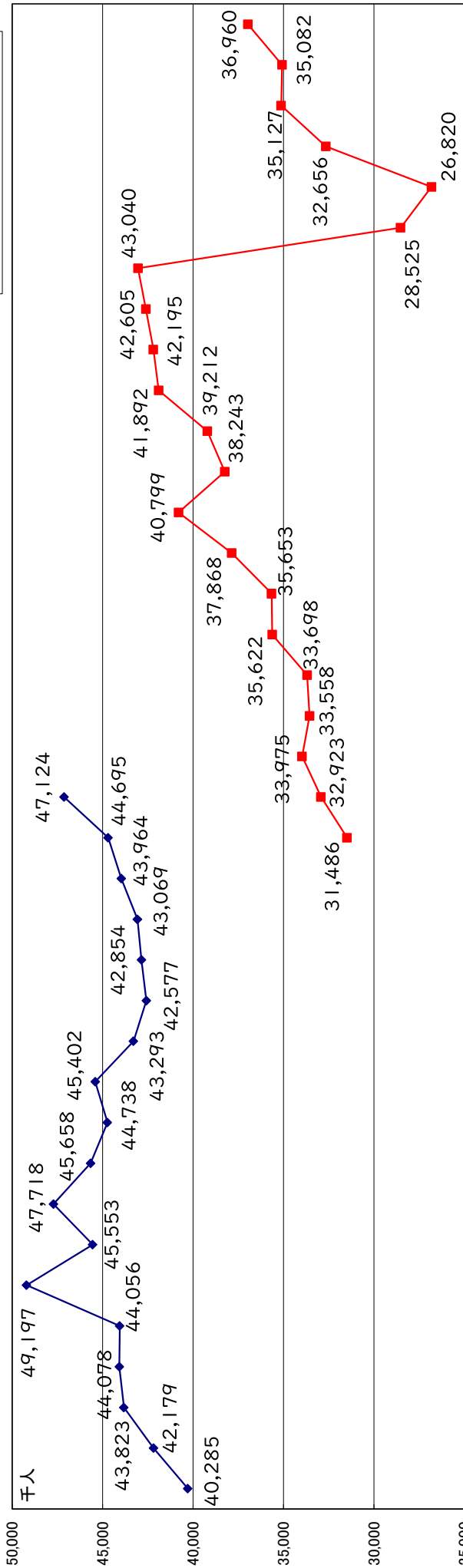
平均立寄り地点数とは、一人の観光客が複数の観光地点に立ち寄ることによる重複カウントを補正するための係数である。観光客一人あたりの立寄り地点数を調査したうえで、地域別の平均立寄り地点数を算出し、延数をこの係数で除して実数を推計している。

そのため、前年推計との比較においては、延数では増加（減少）しているにもかかわらず、平均立寄り地点数の増加（減少）により、実数換算では減少（増加）に転じる地域もあることには留意されたい。

なお、近年の観光行動の変化をよりの確に反映させるため、原則として直近3年間の観光客実態調査から得られた平均立寄り地点数の3か年平均を用いて、実数の推計を行っている。

観光レクリエーション入込客数（実数）の推移

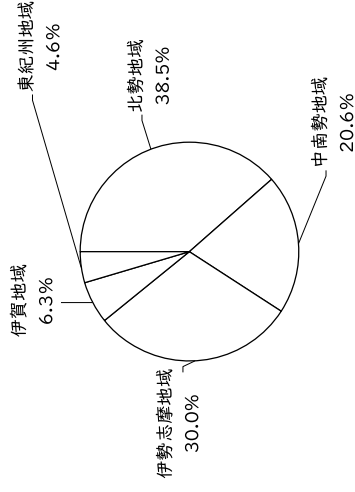
◆ 県全体（旧基準）
 ■ 県全体（全国基準）



2 地域別入込客数(実数)の推移

単位：千人

地域	年	H17	H18	H19	H20	H21	H22	H23	H24	H25	H26	H27	H28	H29	H30	R1	R2	R3	R4	R5	R6	R7
北勢地域		12,250	12,605	12,935	13,238	13,511	16,215	16,414	17,236	17,271	16,742	18,195	18,276	18,401	18,469	19,330	13,344	13,470	14,382	14,593	14,262	14,241
中南勢地域		6,016	6,149	6,122	5,925	5,901	6,350	6,493	7,039	6,166	6,119	6,304	8,239	7,955	7,785	6,790	4,412	4,337	5,166	5,672	5,844	7,626
伊勢志摩地域		8,676	9,187	9,725	9,533	9,278	9,092	8,784	9,041	12,611	10,468	9,325	10,003	10,685	10,854	11,488	7,144	5,693	9,297	10,820	10,872	11,088
伊賀地域		3,111	3,554	3,613	3,285	3,374	2,358	2,417	2,781	2,940	2,973	3,197	3,026	3,058	3,182	3,158	2,090	1,979	2,182	2,322	2,385	2,311
東紀州地域		1,413	1,428	1,580	1,577	1,634	1,607	1,545	1,771	1,811	1,941	2,191	2,348	2,096	2,315	2,274	1,535	1,341	1,629	1,720	1,719	1,694
合計(実数)		31,486	32,923	33,975	33,558	33,698	35,622	35,653	37,868	40,799	38,243	39,212	41,892	42,195	42,605	43,040	28,525	26,820	32,656	35,127	35,082	36,760
対前年比率		-	104.6%	103.2%	98.8%	100.4%	105.7%	100.1%	106.2%	107.7%	93.7%	102.5%	106.8%	100.7%	101.0%	101.0%	66.3%	94.0%	121.8%	107.6%	99.9%	105.4%
(延数)		53,011	55,426	57,504	56,756	56,710	63,806	61,079	62,129	72,830	66,397	72,513	74,391	74,922	74,356	76,280	49,032	45,272	57,387	64,464	66,770	70,417



(参考)
旧基準による自然公園別入込客数(実数)の推移

単位：千人

公園名	年	平成	元	1	2	3	4	5	6	7	8	9	10	11	12	13	14	15	16	17	18
伊勢志摩国立公園		13,216	14,442	13,977	13,610	15,080	19,537	14,169	13,775	12,954	11,657	10,813	10,756	10,668	10,176	10,240	10,173	10,456	11,498		
吉野熊野国立公園		1,404	1,420	1,501	1,587	1,554	1,444	1,610	1,651	1,431	1,366	2,051	1,513	1,476	1,486	1,413	1,447	1,561	1,431		
鈴鹿国立公園		2,943	3,137	3,091	3,082	2,777	2,839	3,391	3,494	3,359	3,208	3,094	3,122	3,088	3,177	3,201	3,187	3,382	3,234		
聖岳系自南山国立公園		1,554	1,496	1,510	1,539	1,498	1,562	2,493	2,672	2,642	2,509	2,490	2,119	2,045	1,725	1,823	1,822	1,746	1,742		
本郷県立自然公園		5,921	6,222	6,328	6,071	5,400	6,169	5,943	6,088	5,919	6,446	7,372	6,733	5,924	6,359	6,288	6,468	6,477	7,089		
伊勢の海岸立自然公園		937	995	934	968	618	811	841	818	834	839	845	826	831	769	601	609	489	440		
赤目一弓峡県立自然公園		232	235	630	659	638	652	569	636	539	577	540	502	481	500	508	472	466	501		
香取嶋県立自然公園		165	181	200	225	215	308	333	351	400	439	520	616	619	607	588	697	856	875		
飛伊勢川峡県立自然公園		800	713	805	803	737	700	680	946	1,022	1,001	966	812	1,098	1,118	1,254	1,108	1,086	1,068		
自然公園外		13,113	13,338	14,847	15,534	15,539	15,175	15,524	17,287	16,558	16,696	16,711	16,294	16,347	16,937	17,153	17,981	18,176	19,246		
合計(実数)		40,285	42,179	43,823	44,078	44,056	49,197	45,553	47,718	45,658	44,738	45,402	43,293	42,577	42,854	43,069	43,964	44,695	47,124		
対前年比率		-	104.7%	103.9%	100.6%	100.0%	111.7%	92.6%	104.8%	95.7%	98.0%	101.5%	95.4%	98.3%	100.7%	100.5%	102.1%	101.7%	105.4%		
(延数)		50,027	52,635	54,026	54,107	54,806	59,100	54,904	58,415	55,745	54,628	55,362	53,165	52,217	52,497	53,332	54,309	57,663			

3 地域別・月別入込客数(実数)

地域	年												合計	地域別構成比 前年比：%	
	1月	2月	3月	4月	5月	6月	7月	8月	9月	10月	11月	12月			
北勢地域	R7	1,159	397	528	599	515	359	448	894	450	440	600	378	14,241	38.5%
	R6	1,183	462	481	576	571	383	444	800	413	439	521	403	14,262	40.7%
	前年比													99.9%	
	(参考) R1	1,509	521	670	732	894	509	640	1,216	528	647	767	431	19,330	44.9%
中南勢地域	R7	496	397	595	513	458	357	552	519	334	518	531	381	7,626	20.6%
	R6	488	384	527	498	489	404	593	515	388	604	584	370	5,844	16.7%
	前年比													130.5%	
	(参考) R1	608	409	594	629	653	460	614	646	459	612	694	412	6,790	15.8%
伊勢志摩地域	R7	1,089	675	865	627	708	531	637	830	594	714	875	793	11,088	30.0%
	R6	1,031	740	818	649	705	530	663	770	613	728	750	732	10,872	31.0%
	前年比													102.0%	
	(参考) R1	1,120	639	823	762	931	588	674	920	634	629	781	718	11,488	26.7%
伊賀地域	R7	170	134	179	213	203	168	217	230	195	200	234	169	2,311	6.3%
	R6	165	162	178	215	223	172	220	225	202	223	233	167	2,385	6.8%
	前年比	103.0%	82.7%	100.6%	99.1%	91.0%	97.7%	98.6%	102.2%	96.5%	89.7%	100.4%	101.2%	96.9%	
	(参考) R1	203	170	223	271	349	214	246	327	247	410	299	199	3,158	7.3%
東紀州地域	R7	128	105	141	127	140	100	136	268	112	118	146	174	1,694	4.6%
	R6	121	105	125	118	154	100	152	274	116	134	144	177	1,719	4.9%
	前年比	105.8%	100.0%	112.8%	107.6%	90.9%	100.0%	89.5%	97.8%	96.6%	88.1%	101.4%	98.3%	98.5%	
	(参考) R1	167	152	177	182	217	142	170	308	149	164	193	253	2,274	5.3%
合計	R7	3,042	1,708	2,308	2,079	2,024	1,515	1,990	2,741	1,685	1,990	2,386	1,895	36,960	
	R6	2,988	1,853	2,129	2,056	2,142	1,589	2,072	2,584	1,732	2,128	2,232	1,849	35,082	
	前年比													105.4%	
	(参考) R1	3,607	1,891	2,487	2,576	3,044	1,913	2,344	3,417	2,017	2,462	2,734	2,013	43,040	

※ 月別の数値の報告がない調査地点があり、1月から12月の計と合計が一致しない地域があるため、該当地域の対前年比は掲載しておりません

4 地域別・月別入込客数

(1) 北勢地域

調査地点	1月	2月	3月	4月	5月	6月	7月
四日市港	3,306	3,890	4,467	3,510	4,754	3,456	3,691
四日市スポーツランド	7,036	3,315	11,887	10,922	11,971	5,489	2,583
伊坂ダムサイクルパーク	4,423	2,255	7,481	7,468	8,100	3,846	890
大四日市まつり							
萬古まつり					19,400		
そらんぼ四日市	0	0	9,420	12,570	28,969	9,977	12,094
ふれあい牧場	868	574	2,033	3,597	4,498	2,642	2,003
●四日市市入込客延数	15,633	10,034	35,288	38,067	77,692	25,410	21,261
多度大社	662,000	165,000	26,000	31,000	87,000	19,000	22,000
多度山上公園	6,400	5,400	8,100	8,200	16,500	7,300	7,600
ナガシマリゾート(月別非公表)							
BLUEGRASS(旧長島スポーツランド)	9,940	8,924	9,504	9,369	9,555	8,801	8,764
カルチャービレッジ	14,173	14,246	17,360	15,895	18,383	16,540	17,934
ニューハートピア温泉	4,816	4,991	4,643	3,995	4,114	3,444	3,604
花まつり				60,000	12,000		
桑名水郷花火大会							110,000
石取祭							
六華苑	3,829	3,601	5,657	5,982	5,632	4,079	2,213
三八市	10,000	17,000	15,000	10,000	10,000	15,000	15,000
九華公園	2,000	2,000	2,000	6,000	4,000	4,000	6,000
多度峡天然プール							7,500
●桑名市入込客延数 ※1	713,158	221,162	88,264	150,441	167,184	78,164	200,615
椿大神社	840,000	90,000	45,000	68,000	55,000	70,000	55,000
鈴鹿サーキット	46,335	42,983	120,569	335,153	101,308	60,370	92,312
ダイセーフオレストパーク (鈴鹿青少年の森)	21,778	17,756	25,419	31,258	35,476	27,237	34,014
加佐登神社	28,000	1,400	1,500	10,000	1,000	500	1,000
三重交通Gスポーツの杜鈴鹿 (鈴鹿スポーツガーデン)	35,620	57,698	44,915	47,127	57,062	51,821	75,080
鈴鹿市植木まつり				12,000			
すずかフェスティバル							
鈴鹿さくら祭り			47,000				
鈴鹿ほたるの里					4,000	13,000	
鈴鹿げんき花火大会							
鈴鹿の森庭園		3,000	90,000				
鈴鹿シティマラソン							
●鈴鹿市入込客延数	971,733	212,837	374,403	503,538	253,846	222,928	257,406
道の駅「閑宿」	8,207	6,814	9,542	9,578	10,470	7,471	8,625
閑宿観光駐車場	3,779	4,624	4,845	4,030	4,517	4,252	3,276
亀山サンシャインパーク	5,869	3,994	6,611	6,409	6,688	5,148	5,675
東海道閑宿街道まつり							
亀山市	22,000						
●亀山市入込客延数	39,855	15,432	20,998	20,017	21,675	16,871	17,576
藤原岳	1,000	1,000	4,000	10,000	10,000	1,500	2,000
いなべ梅まつり			49,246				
ツアー・オブ・ジャパンいなべステージ					19,000		
竜ヶ岳(宇賀溪を含む)	2,008	964	2,030	3,621	5,079	3,554	4,606
青川峡キャンピングパーク	935	537	1,864	2,175	2,863	1,809	2,470
にぎわいの森	18,379	18,498	40,723	36,708	31,353	28,424	23,316
●いなべ市入込客延数	22,322	20,999	97,863	52,504	68,295	35,287	32,392
中部公園	6,000	6,500	9,000	12,000	16,000	7,500	3,000
●東員町入込客延数	6,000	6,500	9,000	12,000	16,000	7,500	3,000
湯の山温泉※2	126,839	107,922	117,059	92,702	109,946	80,009	97,427
鳥居道山溪谷	5,446	3,607	7,954	6,700	7,581	5,639	5,504
朝明キャンプ場	170	110	1,180	4,620	5,810	2,510	2,580
尾高原	11,369	9,724	14,497	16,983	18,060	11,866	10,375
福王神社	7,500	2,000	2,000	4,000	3,500	2,000	1,000
道の駅「菰野」ふるさと館	5,339	5,284	8,082	6,365	7,303	5,334	5,025
パラミタミュージアム	2,174	3,577	6,588	3,482	6,684	2,421	2,173
八風キャンプ場	207	173	466	755	1,948	830	4,004
竹成五百羅漢	2,075	969	962	2,883	5,180	1,135	1,154
※2【参考】湯の山温泉を含む							
アクアイグニス(日帰り)	64,232	54,855	71,208	54,106	59,254	46,346	46,255
御在所ロープウェイ	46,898	40,027	24,794	21,590	31,033	20,100	36,095
旅館・保養所・国民宿舎	13,503	11,314	16,881	14,065	15,241	11,389	13,404
●菰野町入込客延数(参考を含まず)	161,119	133,366	158,788	138,490	166,012	111,744	129,242
天然温泉あさひの湯	29,423	25,351	27,312	22,834	10,454	23,508	22,713
●朝日町入込客延数	29,423	25,351	27,312	22,834	10,454	23,508	22,713
川越電力館テラ46	4,074	5,761	8,514	5,868	7,512	7,742	8,653
●川越町入込客延数	4,074	5,761	8,514	5,868	7,512	7,742	8,653
北勢地域ゴルフ場利用者数	83,823	50,748	113,126	115,217	121,681	105,035	99,184
◎北勢地域入込客延数 ※1	2,047,140	702,190	933,556	1,058,976	910,351	634,189	792,042
◎北勢地域入込客実数 ※1	1,159,000	397,000	528,000	599,000	515,000	359,000	448,000

※1 月別の数値の報告がない調査地点があるため、1月から12月の計は合計と一致しません

8月	9月	10月	11月	12月	合計	調査地点	調査方法
6,534	4,322	4,110	7,040	3,900	52,980	四日市港	A
3,266	6,234	2,971	10,898	2,395	78,967	四日市スポーツランド	A
1,456	3,561	2,698	7,420	2,208	51,806	伊坂ダムサイクルパーク	A
218,000					218,000	大四日市まつり	C
					19,400	萬古まつり	C
20,984	7,156	11,486	12,684	4,360	129,700	そらんぼ四日市	A
2,040	1,557	2,476	5,780	55	28,123	ふれあい牧場	A
252,280	22,830	23,741	43,822	12,918	578,976	●四日市市入込客延数	
57,000	21,000	26,000	44,000	29,000	1,189,000	多度大社	C
3,200	6,600	8,200	8,100	7,600	93,200	多度山上公園	C
					13,200,000	ナガシマリゾート	A
10,031	9,142	9,143	10,497	10,728	114,398	BLUEGRASS	A
12,990	15,914	14,929	17,559	13,537	189,460	カルチャービレッジ	C
4,522	3,820	3,758	4,153	4,642	50,502	ニューハートピア温泉	A
					72,000	花まつり	C
					110,000	桑名水郷花火大会	A
400,000					400,000	石取祭	C
2,707	3,081	4,910	6,802	2,618	51,111	六華苑	A
7,000	10,000	17,000	15,000	9,000	150,000	三八市	C
8,000	6,000	10,000	10,000	2,000	62,000	九華公園	C
13,500					21,000	多度峡天然プール	C
518,950	75,557	93,940	116,111	79,125	15,702,671	●桑名市入込客延数 ※1	
58,000	85,000	100,000	87,000	97,000	1,650,000	椿大神社	C
254,680	93,721	103,723	169,600	84,651	1,505,405	鈴鹿サーキット	A
36,262	37,591	44,944	60,992	37,893	410,620	ダイセーフォレストパーク (鈴鹿青少年の森)	A
500	800	2,200	1,000	2,200	50,100	加佐登神社	C
41,483	39,228	53,119	74,715	29,872	607,740	三重交通Gスポーツの杜鈴鹿(鈴鹿スポーツガーデン)	A
					12,000	鈴鹿市植木まつり	C
	56,000				56,000	すずかフェスティバル	C
					47,000	鈴鹿さくら祭り	C
					17,000	鈴鹿ほたるの里	C
	50,000				50,000	鈴鹿げんき花火大会	C
					93,000	鈴鹿の森庭園	A
				5,466	5,466	鈴鹿シティマラソン	A
390,925	362,340	303,986	393,307	257,082	4,504,331	●鈴鹿市入込客延数	
11,511	7,722	7,923	8,722	6,962	103,547	道の駅「閑宿」	A
3,911	4,178	4,147	5,751	3,629	50,939	閑宿観光駐車場	A
5,217	5,562	5,100	6,697	5,763	68,733	亀山サンシャインパーク	A
			9,000		9,000	東海道閑宿街道まつり	C
					22,000	亀山市	C
20,639	17,462	17,170	30,170	16,354	254,219	●亀山市入込客延数	
4,000	4,000	6,000	5,000	1,500	50,000	藤原岳	C
					49,246	いなべ梅まつり	A
					19,000	ツアー・オブ・ジャパンいなべステージ	C
8,841	2,988	2,285	5,131	1,577	42,684	竜ヶ岳(宇賀溪を含む)	B
5,006	2,008	1,708	2,102	1,259	24,736	青川峡キャンピングパーク	A
38,313	39,469	33,229	41,248	26,772	376,432	にぎわいの森	A
56,160	48,465	43,222	53,481	31,108	562,098	●いなべ市入込客延数	
2,500	6,000	12,000	13,000	5,000	98,500	中部公園	A
2,500	6,000	12,000	13,000	5,000	98,500	●東員町入込客延数	
156,673	93,683	96,273	201,779	96,494	1,376,806	湯の山温泉※	A
6,496	5,535	6,728	7,736	7,126	76,052	鳥居道山溪谷	A
4,000	3,230	3,960	3,230	340	31,740	朝明キャンプ場	A
8,671	11,108	8,650	16,446	12,222	149,971	尾高原	A
1,500	1,500	3,500	2,000	2,000	32,500	福王神社	A
7,829	6,012	6,281	9,449	4,220	76,523	道の駅「菰野」ふるさと館	A
4,346	4,713	5,068	5,375	2,209	48,810	パラミタミュージアム	A
8,290	2,306	1,073	1,028	304	21,384	八風キャンプ場	A
1,213	1,118	1,361	1,438	1,288	20,776	竹成五百羅漢	A
61,987	46,734	50,392	64,663	55,936	675,968	アクアイグニス(日帰り)	A
71,195	31,333	28,185	113,726	23,749	488,725	御在所ロープウェイ	A
20,313	13,982	15,848	21,149	15,136	182,225	旅館・保養所・国民宿舎	A
199,018	129,205	132,894	248,481	126,203	1,834,562	●菰野町入込客延数(参考を含まず)	
27,261	23,178	23,573	24,412	26,743	286,762	天然温泉あさひの湯	A
27,261	23,178	23,573	24,412	26,743	286,762	●朝日町入込客延数	
13,369	6,752	5,966	5,881	3,711	83,803	川越電力館テラ46	A
13,369	6,752	5,966	5,881	3,711	83,803	●川越町入込客延数	
97,694	103,991	121,070	131,242	109,882	1,252,693	北勢地域ゴルフ場利用者数	A
1,578,796	795,780	777,562	1,059,907	668,126	25,158,615	◎北勢地域入込客延数 ※1	
894,000	450,000	440,000	600,000	378,000	14,241,000	◎北勢地域入込客実数 ※1	

(2) 中南勢地域

調査地点	1月	2月	3月	4月	5月	6月	7月
津の海	1,250	940	15,310	53,170	46,080	7,410	16,420
美杉リゾート	2,212	1,655	3,333	3,088	2,748	1,906	3,494
高田本山専修寺	90,000	9,000	15,000	16,000	15,000	15,000	20,000
津偕楽公園春まつり			15,000	40,000			
津観音寺	25,000	25,000	15,000	16,000	17,000	15,000	18,000
津花火大会							182,000
津まつり							
結城神社(梅まつりを含む)	72,462	14,321	45,752	4,975	6,538	5,495	5,505
三重県立美術館				2,042	4,502	3,783	2,415
MieMu:みえむ(三重県総合博物館)	11,579	96,729	130,413	53,665	9,603	7,434	11,273
榊原温泉	37,127	31,375	35,227	30,156	31,388	26,848	25,783
久居花火大会							
久居まつり(春)				5,000			
とことめの里一志	22,072	20,650	22,036	19,596	21,237	20,062	19,530
あのを「光れ!しかけ花火」祭り							7,500
三多気桜まつり				7,265			
久居まつり(秋)							
道の駅「津かわげ」	64,443	60,208	72,820	67,395	69,882	60,338	55,978
朝津味	31,784	33,276	45,851	53,024	55,354	37,761	37,035
おやつタウン	18,290	17,361	30,154	20,793	24,643	18,314	26,620
●津市入込客延数	376,219	310,515	445,896	392,169	303,975	219,351	431,553
松阪市森林公園	5,517	5,082	7,827	12,987	9,462	6,558	7,824
道の駅「飯高駅」	30,539	24,332	30,775	32,393	32,122	25,189	26,251
大石不動院	5,220	1,180	780	4,600	1,100	960	860
松阪公園	10,004	14,045	17,875	35,465	15,996	11,264	7,578
岡寺山継松寺	38,000	45,000	65,000	4,700	4,500	2,800	2,500
中部台運動公園	9,128	8,593	10,471	15,687	27,528	9,453	21,033
松阪祇園まつり							130,000
氏郷まつり							
松阪市文化財センター	4,836	4,039	2,956	5,704	6,529	4,603	3,035
松阪農業公園ベルファーム	35,066	31,595	48,500	65,644	77,866	33,782	24,320
嬉野おおきん祭り							
松浦武四郎記念館	603	6,441	802	476	697	529	507
みえこどもの城	10,908	15,920	16,874	12,734	20,263	22,048	20,099
初午まつり			70,000				
宣長まつり				8,000			
松阪牛まつり(松阪肉牛共進会)							
鈴の音市							
鈴の森公園イルミネーション							
●松阪市入込客延数	149,821	156,227	271,860	198,390	196,063	117,186	244,007
ふれあいの館	5,522	4,641	5,094	5,758	5,507	7,434	4,457
ごかつら池ふるさと村	15,029	13,729	18,331	18,439	16,639	15,787	11,186
ごかつら池どうぶつパーク (旧花と動物ふれあい広場)	4,784	2,729	6,106	4,999	5,316	1,840	1,284
あじさいまつり						5,000	
おいないまつり							
VISON(月別非公表)							
●多気町入込客延数 ※	25,335	21,099	29,531	29,196	27,462	30,061	16,927
大淀海岸	2,022	1,476	3,790	7,239	8,709	6,390	17,478
斎宮歴史博物館	3,850	2,707	3,559	3,420	4,663	3,698	3,292
斎王まつり						33,000	
●明和町入込客延数	5,872	4,183	7,349	10,659	13,372	43,088	20,770
奥伊勢フォレストピア	3,815	4,777	5,074	4,386	5,429	4,366	5,907
道の駅「奥伊勢おおい」	29,631	26,957	34,481	34,373	35,214	30,993	32,412
●大台町入込客延数	33,446	31,734	39,555	38,759	40,643	35,359	38,319
瀧原宮	29,055	5,933	6,987	6,896	7,353	6,235	5,208
道の駅 奥伊勢木つつ木館	14,672	7,854	9,758	9,886	10,400	8,410	7,930
頭之宮四方神社	55,347	8,635	11,358	6,723	6,995	5,051	5,059
錦向ヶ浜遊パークトロピカルガーデン				284	256	278	4,502
●大紀町入込客延数	99,074	22,422	28,103	23,789	25,004	19,974	22,699
中南勢地域ゴルフ場利用者数	71,504	61,878	89,994	93,138	95,809	83,041	71,577
◎中南勢地域入込客 延数 ※	761,271	608,058	912,288	786,100	702,328	548,060	845,852
◎中南勢地域入込客 実数 ※	496,000	397,000	595,000	513,000	458,000	357,000	552,000

※ 月別の数値の報告がない調査地点があるため、1月から12月の計は合計と一致しません

8月	9月	10月	11月	12月	合計	調査地点	調査方法
29,000	8,080	970	1,210	740	180,580	津の海	C
6,700	1,954	1,795	2,910	3,315	35,110	美杉リゾート	A
17,000	12,000	10,000	20,000	10,000	249,000	高田本山専修寺	C
					55,000	津偕楽公園春まつり	C
20,000	15,000	20,000	15,000	15,000	216,000	津観音寺	C
					182,000	津花火大会	C
		258,000			258,000	津まつり	C
5,170	5,246	5,278	7,534	8,725	187,001	結城神社(梅まつりを含む)	B
5,112	4,018	3,615	8,595	12,031	46,113	三重県立美術館	A
24,656	16,854	13,362	14,602	8,179	398,349	MieMu:みえむ(三重県総合博物館)	A
34,418	27,245	27,692	32,193	34,111	373,563	神原温泉	A
60,000					60,000	久居花火大会	C
					5,000	久居まつり(春)	C
21,318	18,765	20,286	20,873	19,555	245,980	とことめの里一志	A
					7,500	あのを「光れ!しかけ花火」祭り	C
					7,265	三多気桜まつり	C
		5,500			5,500	久居まつり(秋)	C
68,032	60,209	58,844	64,938	65,448	768,535	道の駅「津かわげ」	B
49,436	39,551	39,827	46,773	41,864	511,536	朝津味	A
52,303	20,621	20,824	22,500	19,345	291,768	おやつタウン	A
393,145	229,543	485,993	257,128	238,313	4,083,800	●津市入込客延数	
9,474	7,350	6,510	8,976	6,720	94,287	松阪市森林公園	B
35,325	28,237	28,660	33,768	28,364	355,955	道の駅「飯高駅」	A
9,060	920	1,530	2,210	2,860	31,280	大石不動院	A
10,408	11,662	15,580	21,732	11,159	182,768	松阪公園	C
3,400	1,900	2,700	2,100	3,800	176,400	岡寺山継松寺	B
19,210	11,563	16,017	16,252	9,939	174,874	中部台運動公園	C
					130,000	松阪祇園まつり	C
			140,000		140,000	氏郷まつり	C
4,039	5,859	5,580	7,533	10,034	64,747	松阪市文化財センター	A
32,066	35,580	39,287	46,933	38,357	508,996	松阪農業公園ベルファーム	A
10,000					10,000	嬉野おおきん祭り	C
602	584	825	878	576	13,520	松浦武四郎記念館	A
32,339	12,785	11,461	13,072	10,621	199,124	みえこどもの城	A
					70,000	初午まつり	C
					8,000	宣長まつり	C
			40,000		40,000	松阪牛まつり(松阪肉牛共進会)	C
27,000					27,000	鈴の音市	C
				37,365	37,365	鈴の森公園イルミネーション	C
192,923	116,440	128,150	333,454	159,795	2,264,316	●松阪市入込客延数	
4,975	4,601	4,563	5,066	5,291	62,909	ふれあいの館	A
14,063	17,601	17,844	27,259	19,124	205,031	ごかつら池ふるさと村	A
3,077	2,335	1,764	4,343	2,876	41,453	ごかつら池どうぶつパーク (旧花と動物ふれあい広場)	A
					5,000	あじさいまつり	C
			8,000		8,000	おいないまつり	C
					3,030,366	VISON(月別非公表)	C
22,115	24,537	24,171	44,668	27,291	3,352,759	●多気町入込客延数 ※	
26,415	5,664	3,070	5,150	3,228	90,631	大淀海岸	C
5,736	2,939	11,128	10,942	3,641	59,575	斎宮歴史博物館	A
					33,000	斎王まつり	C
32,151	8,603	14,198	16,092	6,869	183,206	●明和町入込客延数	
9,494	4,070	3,710	5,962	5,950	62,940	奥伊勢フォレストピア	A
38,982	30,408	29,205	34,226	34,538	391,420	道の駅「奥伊勢おおだい」	A
48,476	34,478	32,915	40,188	40,488	454,360	●大台町入込客延数	
6,686	5,345	6,034	7,311	7,474	100,517	瀧原宮	A
10,296	8,638	8,940	10,380	10,448	117,612	道の駅 奥伊勢木つつ木館	A
8,284	6,152	5,527	9,452	11,048	139,631	頭之宮四方神社	A
7,097	294	270	241	127	13,349	錦向井ヶ浜遊パークトロピカルガーデン	A
32,363	20,429	20,771	27,384	29,097	371,109	●大紀町入込客延数	
75,160	77,661	87,391	95,180	81,963	984,296	中南勢地域ゴルフ場利用者数	
796,333	511,691	793,589	814,094	583,816	11,693,846	◎中南勢地域入込客延数 ※	
519,000	334,000	518,000	531,000	381,000	7,626,000	◎中南勢地域入込客実数 ※	

(3) 伊勢志摩地域

調査地点	1月	2月	3月	4月	5月	6月	7月
伊勢神宮【内宮】	887,706	407,229	501,230	342,429	376,050	285,639	248,458
伊勢神宮【外宮】	438,245	215,937	261,484	184,114	208,306	156,046	132,022
伊勢まつり							
伊勢神宮奉納全国花火大会							200,000
伊勢楽市					25,000		
おひなさまめぐり in 二見		32,200	18,900				
賓日館	1,522	6,382	5,936	1,619	3,097	1,769	1,153
伊勢シーパラダイス	17,673	13,990	23,742	17,171	19,786	13,387	18,990
三重県営サンアリーナ	11,334	7,123	11,906	3,172	10,090	13,650	20,544
三重交通Gスポーツの杜伊勢	15,168	19,755	19,601	22,499	28,203	38,463	34,009
民話の駅 蘇民	8,257	8,794	10,680	10,430	10,627	10,690	10,216
伊勢夫婦岩パラダイスめおと横丁	62,256	39,268	56,234	39,684	45,284	36,669	35,403
二見興玉神社	542,970	256,340	245,510	191,230	200,610	194,170	137,760
おかげ横丁(月別非公表)							
月読宮	15,380	8,540	10,721	9,252	10,757	8,174	6,654
月夜見宮	14,687	10,636	12,574	10,309	11,578	9,019	7,320
倭姫宮	6,224	4,538	5,098	4,793	5,952	4,156	4,571
【参考】せんぐう館	12,124	11,963	16,901	12,108	13,965	10,458	8,952
●伊勢市入込客延数(参考を含まず)※	2,021,422	1,030,732	1,183,616	836,702	955,340	771,832	857,100
鳥羽水族館	70,120	79,864	131,345	76,095	98,461	68,173	90,999
ミキモト真珠島	7,923	8,610	15,238	13,886	14,413	10,403	9,896
志摩マリトレジャー	4,628	5,532	13,489	11,027	14,581	8,931	12,307
パールロード鳥羽展望台	16,038	14,295	19,389	12,945	14,877	10,254	13,539
伊勢志摩スカイライン鳥羽料金所	12,275	8,442	12,769	9,979	10,566	10,543	8,891
鳥羽の離島(4島)	9,925	8,177	11,066	10,118	11,972	9,462	9,986
鳥羽市旅館街	126,043	118,136	164,481	110,924	115,833	92,019	115,146
安楽島海水浴場							3,144
神明神社(石神さん)	16,843	13,188	15,575	10,638	11,688	9,426	8,944
牡蠣食べ放題	23,188	28,009	24,869				
海女の家五左屋	5,191	4,238	5,463	3,139	3,450	2,472	2,704
鳥羽マルシェ	19,691	24,640	30,940	23,211	25,574	21,259	22,060
●鳥羽市入込客延数	311,865	313,131	444,624	281,962	321,415	242,942	297,616
浜島地区	20,565	22,734	32,200	22,384	25,165	17,254	23,854
志摩地区	7,823	5,275	10,156	10,299	12,994	5,247	13,546
阿児地区	45,094	44,083	66,236	43,245	47,956	34,182	47,589
大王地区	6,743	6,975	12,970	6,895	8,913	5,455	8,753
磯部地区	24,843	24,635	42,886	32,097	33,730	22,681	32,501
渡鹿野島	4,670	4,298	6,747	3,944	4,683	3,743	3,769
海水浴場	0	0					15,506
レジャー施設	55,092	65,746	140,553	105,000	143,811	68,060	97,784
参観灯台	4,472	3,525	5,375	4,219	5,227	3,605	3,667
横山展望台	31,309	26,677	38,845	30,735	31,357	22,633	26,090
道の駅「伊勢志摩」	18,183	17,319	25,173	25,994	27,208	19,462	23,327
志摩市観光農園	0	0		14,710	12,393		8,808
伊雑宮	14,345	6,513	6,565	5,616	5,644	7,623	5,396
海ほおずき	517	722	1,043	1,307	2,940	2,212	5,211
サミエール	3,930	4,308	5,931	4,333	5,381	3,972	4,292
●志摩市入込客延数	237,586	232,810	394,680	310,778	367,402	216,129	320,093
屋内外観光及び宿泊施設 (釣り・レジャー・体験含む)	21,325	18,574	21,997	19,759	21,437	14,949	14,209
●南伊勢町入込客延数	21,325	18,574	21,997	19,759	21,437	14,949	14,209
遊水プール鏡	0	0					7,422
宮リバー度会パーク	7,200	5,300	6,800	23,700	9,900	10,300	10,200
●度会町入込客延数	7,200	5,300	6,800	23,700	9,900	10,300	17,622
アスピア玉城	15,801	17,296	18,116	16,507	16,870	13,978	14,344
玉城ふれあいの農園(いちご狩)	1,200	1,300	5,500	4,000	500		
お城広場				5,000			6,000
●玉城町入込客延数	17,001	18,596	23,616	25,507	17,370	13,978	20,344
伊勢志摩地域ゴルフ場利用者数	14,454	13,087	16,020	15,938	17,270	14,274	13,411
◎伊勢志摩地域入込客延数 ※	2,630,853	1,632,230	2,091,353	1,514,346	1,710,134	1,284,404	1,540,395
◎伊勢志摩地域入込客実数 ※	1,089,000	675,000	865,000	627,000	708,000	531,000	637,000

※ 月別の数値の報告がない調査地点があるため、1月から12月の計は合計と一致しません

8月	9月	10月	11月	12月	合計	調査地点	調査方法
387,126	306,290	356,235	488,283	470,627	5,057,302	伊勢神宮【内宮】	A
185,162	164,136	204,492	262,398	255,770	2,668,112	伊勢神宮【外宮】	A
		100,000			100,000	伊勢まつり	C
					200,000	伊勢神宮奉納全国花火大会	C
			27,000		52,000	伊勢楽市	C
					51,100	おひなさまめぐり in 二見	C
1,613	1,507	2,786	3,074	1,566	32,024	賓日館	A
40,093	17,201	17,958	21,682	15,828	237,501	伊勢シーパラダイス	A
10,404	9,759	20,976	29,641	19,165	167,764	三重県営サンアリーナ	A
26,776	21,990	28,795	20,626	18,808	294,693	三重交通Gスポーツの杜伊勢	A
10,193	9,592	9,140	9,606	12,089	120,314	民話の駅 蘇民	B
54,675	38,919	46,028	54,315	38,288	547,023	伊勢夫婦岩パラダイスめおと横丁	C
153,750	173,370	215,470	272,220	266,352	2,849,752	二見興玉神社	B
					5,196,000	おかげ横丁（月別非公表）	A
7,720	7,858	9,693	11,784	11,876	118,409	月読宮	A
9,280	9,341	10,519	12,545	11,808	129,616	月夜見宮	A
3,907	3,947	4,900	5,722	5,505	59,313	倭姫宮	A
14,296	13,036	14,547	16,878	12,520	157,748	【参考】せんぐう館	A
890,699	763,910	1,026,992	1,218,896	1,127,682	17,880,923	●伊勢市入込客延数（参考を含まず）※	
172,587	98,386	97,475	105,510	92,990	1,182,005	鳥羽水族館	A
16,250	13,365	15,819	17,089	12,014	154,906	ミキモト真珠島	A
24,389	13,664	11,619	13,848	8,177	142,192	志摩マリンレジャー	A
20,637	13,296	10,719	18,618	13,077	177,684	パールロード鳥羽展望台	B
13,095	9,808	9,154	12,742	10,905	129,169	伊勢志摩スカイライン鳥羽料金所	B
15,545	9,092	9,683	11,890	10,311	127,227	鳥羽の離島（4島）	B
173,536	109,711	129,514	152,961	133,971	1,542,275	鳥羽市旅館街	B
6,689					9,833	安楽島海水浴場	A
12,433	10,416	10,999	10,383	12,689	143,222	神明神社（石神さん）	B
		251	21,419	25,181	122,917	牡蠣食べ放題	C
4,306	3,097	3,807	5,033	4,244	47,144	海女の家五左屋	A
28,225	25,306	26,223	32,835	30,940	310,904	鳥羽マルシェ	B
487,692	306,141	325,263	402,328	354,499	4,089,478	●鳥羽市入込客延数	
34,996	25,763	27,852	33,473	27,966	314,206	浜島地区	C
32,006	8,971	8,982	15,072	12,462	142,833	志摩地区	C
74,906	41,643	46,672	54,319	53,507	599,432	阿児地区	C
15,464	9,571	8,420	12,724	9,730	112,613	大王地区	C
59,565	34,907	38,807	46,456	41,573	434,681	磯部地区	C
6,709	4,386	6,076	8,232	6,435	63,692	渡鹿野島	C
29,810					45,316	海水浴場	A
185,239	107,187	104,413	148,267	120,544	1,341,696	レジャー施設	A
6,006	3,593	3,490	5,126	4,191	52,496	参観灯台	A
43,742	31,238	30,177	42,162	32,654	387,619	横山展望台	A
28,847	19,638	20,595	25,701	22,454	273,901	道の駅「伊勢志摩」	A
4,210		2,466	14,259	6,365	63,211	志摩市観光農園	A
5,200	4,721	5,318	7,030	8,330	82,301	伊雑宮	A
5,655	3,452	1,863	1,141	527	26,590	海ほおずき	A
6,196	4,980	5,166	5,514	5,433	59,436	サミエール	A
538,551	300,050	310,297	419,476	352,171	4,000,023	●志摩市入込客延数	
19,582	14,517	20,781	32,584	35,079	254,793	屋内外観光及び宿泊施設 （釣り・レジャー・体験含む）	C
19,582	14,517	20,781	32,584	35,079	254,793	●南伊勢町入込客延数	
20,041	1,487				28,950	遊水プール鏡	A
18,800	19,900	9,600	6,000	8,800	136,500	宮リパー度会パーク	C
38,841	21,387	9,600	6,000	8,800	165,450	●度会町入込客延数	
15,677	14,835	15,835	17,532	19,988	196,779	アスパシア玉城	A
					12,500	玉城ふれあいの農園（いちご狩）	A
				442	11,442	お城広場	A
15,677	14,835	15,835	17,532	20,430	220,721	●玉城町入込客延数	
13,595	14,288	16,711	18,599	16,666	184,313	伊勢志摩地域ゴルフ場利用者数	A
2,004,637	1,435,128	1,725,479	2,115,415	1,915,327	26,795,701	◎伊勢志摩地域入込客延数 ※	
830,000	594,000	714,000	875,000	793,000	11,088,000	◎伊勢志摩地域入込客実数 ※	

(4) 伊賀地域

調査地点	1 月	2 月	3 月	4 月	5 月	6 月	7 月
ヒルホテルサンピア伊賀	14,717	11,985	11,355	9,158	10,921	9,726	15,625
伊賀の国大山田温泉さるびの	16,102	10,451	14,545	12,639	16,281	12,610	12,399
伊賀の里モクモク手づくりファーム	5,415	8,273	22,861	20,974	26,365	12,487	10,875
伊賀上野城	5,800	3,848	7,047	8,150	8,247	4,751	4,746
伊賀流忍者博物館	6,462	4,789	11,236	9,820	11,904	7,140	7,078
新大仏寺	19,000	1,950	1,400	1,597	2,450	1,500	2,098
青山高原	10,434	4,741	6,993	18,647	18,161	21,858	21,754
島ヶ原温泉やぶっチャ		7,605	11,917	10,123	11,188	8,067	9,000
道の駅「あやま」	12,476	10,224	16,016	15,484	17,959	13,064	13,020
道の駅「いが」	20,049	15,205	22,630	21,332	23,939	18,888	19,087
伊賀流忍者体験施設							
●伊賀市入込客延数	110,455	79,071	126,000	127,924	147,415	110,091	115,682
赤目四十八滝	3,561	1,691	4,347	6,071	9,754	7,290	15,524
赤目自然歴史博物館	818	766	1,680	2,069	3,213	2,812	4,791
香落溪	5,855	3,482	4,760	7,188	6,330	8,395	6,276
青蓮寺湖	3,198	2,191	3,160	3,954	3,405	4,198	3,381
青蓮寺湖観光農園	900	1,500	2,600	1,200	800		810
とれたて名張交流館(まちの駅なばり)	6,258	6,264	7,629	7,671	8,748	7,011	7,855
癒しの里 名張の湯(まちの駅なばり)	29,558	23,227	26,612	22,660	25,481	21,842	22,919
まちの駅アスパア	5,280	4,320	5,040	2,760	3,120	5,400	4,440
アドバンスコープADSホール	2,098	2,755	949	1,775	1,270	5,400	1,988
宇流富志禰神社	25,000	1,000	1,000	3,300	1,000	1,000	1,000
名張川納涼花火大会							60,000
八日戎		30,000					
名張桜まつり				42,000			
隠(なばり)街道市							
●名張市入込客延数	82,526	77,196	57,777	100,648	63,121	63,348	128,984
伊賀地域ゴルフ場利用者数	48,978	35,052	70,360	75,050	77,744	66,196	63,580
◎伊賀地域入込客 延数	241,959	191,319	254,137	303,622	288,280	239,635	308,246
◎伊賀地域入込客 実数	170,000	134,000	179,000	213,000	203,000	168,000	217,000

8月	9月	10月	11月	12月	合計	調査地点	調査方法
20,552	10,426	10,050	13,565	11,613	149,693	ヒルホテルサンピア伊賀	A
18,339	14,329	14,087	14,583	12,403	168,768	伊賀の国大山田温泉さるびの	A
18,915	14,836	16,558	26,131	18,052	201,742	伊賀の里モクモク手づくりファーム	A
8,764	6,044	6,614	9,107	4,088	77,206	伊賀上野城	A
13,288	9,055	9,655	11,669	5,784	107,880	伊賀流忍者博物館	A
2,000	1,900	2,499	5,600	2,900	44,894	新大仏寺	A
28,711	22,491	12,720	17,180	9,121	192,811	青山高原	C
10,938	10,192	10,192	12,755	11,347	113,324	島ヶ原温泉やぶっちゃ	A
16,948	17,280	15,492	18,436	12,988	179,387	道の駅「あやま」	B
26,201	20,460	20,315	22,082	20,404	250,592	道の駅「いが」	B
272	1,642	7,433	6,251	4,640	20,238	伊賀流忍者体験施設	A
164,928	128,655	125,615	157,359	113,340	1,506,535	●伊賀市入込客延数	
23,687	12,893	8,486	24,619	4,368	122,291	赤目四十八滝	A
6,971	6,507	4,805	6,324	1,959	42,715	赤目自然歴史博物館	A
8,937	8,838	10,490	23,667	3,144	97,362	香落溪	C
5,545	6,699	5,930	11,833	1,572	55,066	青蓮寺湖	C
3,590	7,600	2,284			21,284	青蓮寺湖観光農園	A
9,670	8,615	8,421	7,245	8,156	93,543	とれたて名張交流館(まちなかの駅なばり)	B
32,044	23,281	22,474	6,647	27,813	284,558	癒しの里 名張の湯(まちなかの駅なばり)	A
3,240	3,960	4,680	5,640	5,160	53,040	まちなかの駅アスパ	B
1,794	2,518	6,031	4,419	2,989	33,986	アドバンスコープADSホール	A
1,000	1,000	1,000	2,200	1,000	39,500	宇流富志禰神社	C
					60,000	名張川納涼花火大会	A
					30,000	八日戎	C
					42,000	名張桜まつり	C
		10,000			10,000	隠(なばり)街道市	C
96,478	81,911	84,601	92,594	56,161	985,345	●名張市入込客延数	
65,382	67,200	74,870	82,889	70,385	797,686	伊賀地域ゴルフ場利用者数	A
326,788	277,766	285,086	332,842	239,886	3,289,566	◎伊賀地域入込客 延数	
230,000	195,000	200,000	234,000	169,000	2,311,000	◎伊賀地域入込客 実数	

(5) 東紀州地域

調査地点	1 月	2 月	3 月	4 月	5 月	6 月	7 月
おわせ港まつり							
県立熊野古道センター	11,586	11,119	9,123	9,059	14,216	5,731	7,100
尾鷲イタダキ市		900	800	500	800	500	500
おわせお魚いちばおとと	17,849	16,032	18,629	16,545	18,518	15,047	15,743
夢古道の湯	5,816	4,634	5,398	4,324	5,522	3,967	5,564
●尾鷲市入込客延数	35,251	32,685	33,950	30,428	39,056	25,245	28,907
鬼ヶ城	18,880	15,796	29,301	24,665	29,797	20,711	22,441
熊野花火大会							
湯元山荘湯ノ口温泉	7,734	5,824	7,399	5,799	6,799	4,335	2,378
入鹿温泉ホテル浄流荘	3,738	2,896	4,939	2,421	2,953	1,962	2,423
道の駅「熊野・花の窟」(お綱茶屋)	23,547	14,370	19,174	15,066	22,147	13,744	16,477
道の駅「熊野・九郎兵衛の里」	9,053	7,469	10,327	10,314	12,478	8,374	8,417
釣客	5,712	5,376	5,410	6,166	5,410	1,680	3,427
●熊野市入込客延数	68,664	51,731	76,550	64,431	79,584	50,806	55,563
道の駅「紀伊長島マンボウ」	38,435	29,853	39,075	36,168	40,043	28,188	29,510
種まき権兵衛の里	2,031	2,090	6,328	3,503	2,611	1,469	196
キャンプinn海山	415	380	688	743	1,277	856	4,187
道の駅「海山」	5,010	5,039	7,825	7,006	8,923	6,027	7,759
熊野灘レクリエーション都市城ノ浜地区	1,382	1,162	2,162	1,810	2,513	1,361	7,513
三重きいながしま港市	900	500	650	920	1,100	650	450
紀北PA始神テラス	50,650	37,836	55,630	45,919	50,755	42,135	47,966
さほく燈籠祭							50,000
●紀北町入込客延数	98,823	76,860	112,358	96,069	107,222	80,686	147,581
道の駅「パーク七里御浜」	14,075	13,054	18,223	14,208	16,539	13,655	13,744
●御浜町入込客延数	14,075	13,054	18,223	14,208	16,539	13,655	13,744
道の駅「紀宝町ウミガメ公園」	18,751	12,696	17,262	16,373	11,674	13,315	11,961
紀宝みなとフェスティバル							
光の祭典in紀宝							
●紀宝町入込客延数	18,751	12,696	17,262	16,373	11,674	13,315	11,961
熊野古道伊勢路	26,471	27,887	30,958	39,140	34,090	20,917	21,066
●熊野古道伊勢路入込客延数	26,471	27,887	30,958	39,140	34,090	20,917	21,066
◎東紀州地域入込客数 延数	262,035	214,913	289,301	260,649	288,165	204,624	278,822
◎東紀州地域入込客数 実数	128,000	105,000	141,000	127,000	140,000	100,000	136,000

8月	9月	10月	11月	12月	合計	調査地点	調査方法
50,000					50,000	おわせ港まつり	C
12,368	7,716	15,857	10,580	11,102	125,557	県立熊野古道センター	A
900	900	900	1,200	10,300	18,200	尾鷲イタダキ市	C
23,336	16,153	15,727	18,585	20,188	212,352	おわせお魚いちばおとと	C
9,330	5,103	3,936	4,895	5,852	64,341	夢古道の湯	A
95,934	29,872	36,420	35,260	47,442	470,450	●尾鷲市入込客延数	
43,249	25,013	21,383	29,134	20,028	300,398	鬼ヶ城	A
120,000					120,000	熊野花火大会	A
696	130	3,561	6,246	6,708	57,609	湯元山荘湯ノ口温泉	A
5,261	3,146	2,890	2,725	3,013	38,367	入鹿温泉ホテル瀨流荘	A
23,018	18,361	19,935	24,307	20,719	230,865	道の駅「熊野・花の窟」(お網茶屋)	A
14,548	9,315	9,787	11,986	9,196	121,264	道の駅「熊野・九郎兵衛の里」	A
6,502	4,620	3,528	6,737	5,006	59,574	釣客	A
213,274	60,585	61,084	81,135	64,670	928,077	●熊野市入込客延数	
48,149	30,156	29,975	40,144	41,297	430,993	道の駅「紀伊長島マンボウ」	B
244	883	1,053	3,392	1,827	25,627	種まき権兵衛の里	A
8,143	2,766	864	1,013	731	22,063	キャンプinn海山	A
14,813	7,384	6,548	6,342	6,085	88,761	道の駅「海山」	B
20,098	2,869	1,703	2,760	1,762	47,095	熊野灘レクリエーション都市城ノ浜地区	A
400	650	940	920	56,000	64,080	三重きいながしま港市	C
78,634	46,449	39,477	56,251	51,130	602,832	紀北PA始神テラス	B
					50,000	きほく燈籠祭	C
170,481	91,157	80,560	110,822	158,832	1,331,451	●紀北町入込客延数	
19,138	14,112	14,587	16,637	16,505	184,477	道の駅「パーク七里御浜」	A
19,138	14,112	14,587	16,637	16,505	184,477	●御浜町入込客延数	
27,071	13,658	14,062	18,751	18,236	193,810	道の駅「紀宝町ウミガメ公園」	B
		12,000			12,000	紀宝みなどフェスティバル	C
				18,068	18,068	光の祭典in紀宝	C
27,071	13,658	26,062	18,751	36,304	223,878	●紀宝町入込客延数	
23,803	20,929	24,261	37,860	33,632	341,014	熊野古道伊勢路	A
23,803	20,929	24,261	37,860	33,632	341,014	●熊野古道伊勢路入込客延数	
549,701	230,313	242,974	300,465	357,385	3,479,347	◎東紀州地域入込客数 延数	
268,000	112,000	118,000	146,000	174,000	1,694,000	◎東紀州地域入込客数 実数	

5 市町別及び地域別入込客延数

(1) 市町別入込客延数（熊野古道伊勢路、ゴルフ場は含まず）

		1月	2月	3月	4月	5月	6月	7月
北勢	四日市市	15,633	10,034	35,288	38,067	77,692	25,410	21,261
	桑名市 ※	713,158	221,162	88,264	150,441	167,184	78,164	200,615
	鈴鹿市	971,733	212,837	374,403	503,538	253,846	222,928	257,406
	亀山市	39,855	15,432	20,998	20,017	21,675	16,871	17,576
	いなべ市	22,322	20,999	97,863	52,504	68,295	35,287	32,392
	東員町	6,000	6,500	9,000	12,000	16,000	7,500	3,000
	菰野町	161,119	133,366	158,788	138,490	166,012	111,744	129,242
	朝日町	29,423	25,351	27,312	22,834	10,454	23,508	22,713
	川越町	4,074	5,761	8,514	5,868	7,512	7,742	8,653
中南勢	津市	376,219	310,515	445,896	392,169	303,975	219,351	431,553
	松阪市	149,821	156,227	271,860	198,390	196,063	117,186	244,007
	多気町 ※	25,335	21,099	29,531	29,196	27,462	30,061	16,927
	明和町	5,872	4,183	7,349	10,659	13,372	43,088	20,770
	大台町	33,446	31,734	39,555	38,759	40,643	35,359	38,319
	大紀町	99,074	22,422	28,103	23,789	25,004	19,974	22,699
伊勢志摩	伊勢市 ※	2,021,422	1,030,732	1,183,616	836,702	955,340	771,832	857,100
	鳥羽市	311,865	313,131	444,624	281,962	321,415	242,942	297,616
	志摩市	237,586	232,810	394,680	310,778	367,402	216,129	320,093
	南伊勢町	21,325	18,574	21,997	19,759	21,437	14,949	14,209
	度会町	7,200	5,300	6,800	23,700	9,900	10,300	17,622
	玉城町	17,001	18,596	23,616	25,507	17,370	13,978	20,344
伊賀	伊賀市	110,455	79,071	126,000	127,924	147,415	110,091	115,682
	名張市	82,526	77,196	57,777	100,648	63,121	63,348	128,984
東紀州	尾鷲市	35,251	32,685	33,950	30,428	39,056	25,245	28,907
	熊野市	68,664	51,731	76,550	64,431	79,584	50,806	55,563
	紀北町	98,823	76,860	112,358	96,069	107,222	80,686	147,581
	御浜町	14,075	13,054	18,223	14,208	16,539	13,655	13,744
	紀宝町	18,751	12,696	17,262	16,373	11,674	13,315	11,961
	合計 ※	5,698,028	3,160,058	4,160,177	3,585,210	3,552,664	2,621,449	3,496,539

※ 月別の数値の報告がない調査地点があるため、1月から12月の計は合計と一致しません

(2) 地域別入込客延数（市町別合計数、熊野古道伊勢路、ゴルフ場を含む）

	1月	2月	3月	4月	5月	6月	7月
北勢地域 ※	2,047,140	702,190	933,556	1,058,976	910,351	634,189	792,042
うちゴルフ場	83,823	50,748	113,126	115,217	121,681	105,035	99,184
中南勢地域 ※	761,271	608,058	912,288	786,100	702,328	548,060	845,852
うちゴルフ場	71,504	61,878	89,994	93,138	95,809	83,041	71,577
伊勢志摩地域 ※	2,630,853	1,632,230	2,091,353	1,514,346	1,710,134	1,284,404	1,540,395
うちゴルフ場	14,454	13,087	16,020	15,938	17,270	14,274	13,411
伊賀地域	241,959	191,319	254,137	303,622	288,280	239,635	308,246
うちゴルフ場	48,978	35,052	70,360	75,050	77,744	66,196	63,580
東紀州地域	262,035	214,913	289,301	260,649	288,165	204,624	278,822
うちゴルフ場	—	—	—	—	—	—	—
合計 ※	5,943,258	3,348,710	4,480,635	3,923,693	3,899,258	2,910,912	3,765,357
うちゴルフ場	218,759	160,765	289,500	299,343	312,504	268,546	247,752

※ 月別の数値の報告がない調査地点があるため、1月から12月の計は合計と一致しません

8月	9月	10月	11月	12月	R7合計	宿泊率(※)		
252,280	22,830	23,741	43,822	12,918	578,976	16.2%	四日市市	北勢
518,950	75,557	93,940	116,111	79,125	15,702,671		桑名市 ※	
390,925	362,340	303,986	393,307	257,082	4,504,331		鈴鹿市	
20,639	17,462	17,170	30,170	16,354	254,219		亀山市	
56,160	48,465	43,222	53,481	31,108	562,098		いなべ市	
2,500	6,000	12,000	13,000	5,000	98,500		東員町	
199,018	129,205	132,894	248,481	126,203	1,834,562		菰野町	
27,261	23,178	23,573	24,412	26,743	286,762		朝日町	
13,369	6,752	5,966	5,881	3,711	83,803		川越町	
393,145	229,543	485,993	257,128	238,313	4,083,800		津市	
192,923	116,440	128,150	333,454	159,795	2,264,316	松阪市		
22,115	24,537	24,171	44,668	27,291	3,352,759	多気町 ※		
32,151	8,603	14,198	16,092	6,869	183,206	明和町		
48,476	34,478	32,915	40,188	40,488	454,360	大台町		
32,363	20,429	20,771	27,384	29,097	371,109	大紀町		
890,699	763,910	1,026,992	1,218,896	1,127,682	17,880,923	伊勢市 ※	伊勢志摩	
487,692	306,141	325,263	402,328	354,499	4,089,478	鳥羽市		
538,551	300,050	310,297	419,476	352,171	4,000,023	志摩市		
19,582	14,517	20,781	32,584	35,079	254,793	南伊勢町		
38,841	21,387	9,600	6,000	8,800	165,450	度会町		
15,677	14,835	15,835	17,532	20,430	220,721	玉城町		
164,928	128,655	125,615	157,359	113,340	1,506,535	伊賀市	伊賀	
96,478	81,911	84,601	92,594	56,161	985,345	名張市		
95,934	29,872	36,420	35,260	47,442	470,450	尾鷲市	東紀州	
213,274	60,585	61,084	81,135	64,670	928,077	熊野市		
170,481	91,157	80,560	110,822	158,832	1,331,451	紀北町		
19,138	14,112	14,587	16,637	16,505	184,477	御浜町		
27,071	13,658	26,062	18,751	36,304	223,878	紀宝町		
4,980,621	2,966,609	3,500,387	4,256,953	3,452,012	66,857,073	27.5%	合計 ※	

※ 宿泊率は、観光客実態調査の結果から地域別に算出したものである

8月	9月	10月	11月	12月	R7合計	R6合計	
1,578,796	795,780	777,562	1,059,907	668,126	25,158,615	25,195,979	北勢地域 ※
97,694	103,991	121,070	131,242	109,882	1,252,693	1,255,672	うちゴルフ場
796,333	511,691	793,589	814,094	583,816	11,693,846	8,552,089	中南勢地域 ※
75,160	77,661	87,391	95,180	81,963	984,296	993,830	うちゴルフ場
2,004,637	1,435,128	1,725,479	2,115,415	1,915,327	26,795,701	26,202,518	伊勢志摩地域 ※
13,595	14,288	16,711	18,599	16,666	184,313	189,669	うちゴルフ場
326,788	277,766	285,086	332,842	239,886	3,289,566	3,443,049	伊賀地域
65,382	67,200	74,870	82,889	70,385	797,686	805,168	うちゴルフ場
549,701	230,313	242,974	300,465	357,385	3,479,347	3,375,866	東紀州地域
-	-	-	-	-	-	-	うちゴルフ場
5,256,255	3,250,678	3,824,690	4,622,723	3,764,540	70,417,075	66,769,501	合計 ※
251,831	263,140	300,042	327,910	278,896	3,218,988	3,244,339	うちゴルフ場

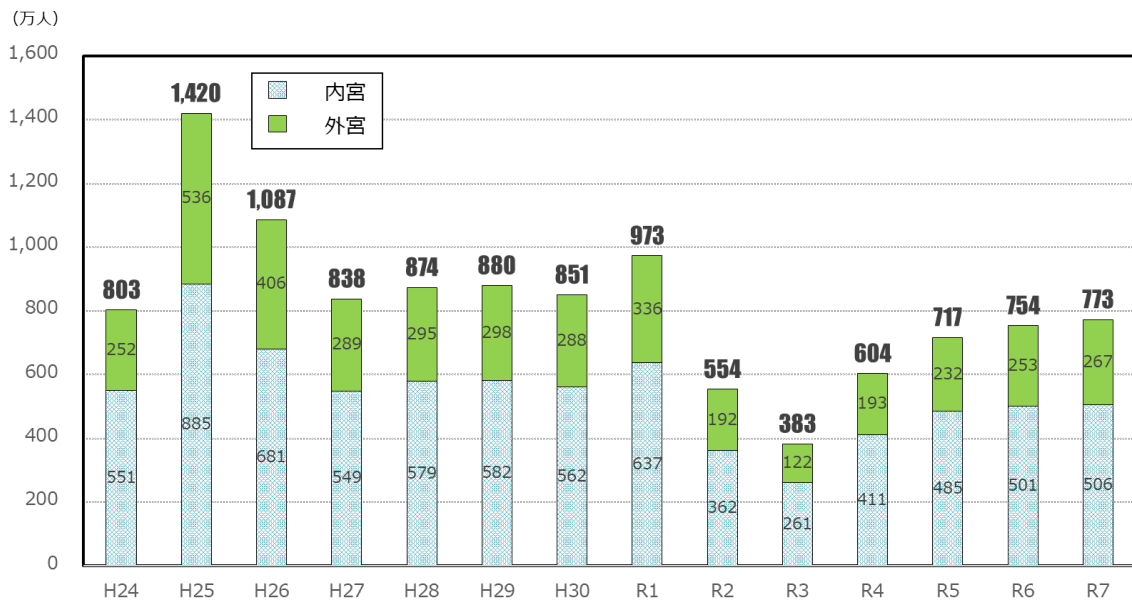
※ 東紀州地域にはゴルフ場はなし

6 伊勢神宮参拝者数

令和7年の伊勢神宮（内宮・外宮）の参拝者数は7,725,414人であり、内訳は、内宮（皇大神宮）5,057,302人、外宮（豊受大神宮）2,668,112人であった。

前年に比べると内宮は0.9%（43,208人）の増加、外宮は5.6%（140,444人）の増加、両宮あわせて2.4%（183,652人）の増加となった。

■ 伊勢神宮参拝者数の推移



伊勢神宮参拝者数

月	平成24年			平成25年			平成26年			平成27年			平成28年			平成29年			平成30年		
	内宮	外宮	計	内宮	外宮	計	内宮	外宮	計	内宮	外宮	計	内宮	外宮	計	内宮	外宮	計	内宮	外宮	計
1	1,319,113	637,257	1,956,370	1,335,161	696,225	2,031,386	1,378,736	815,654	2,194,390	994,022	604,673	1,598,695	1,108,803	588,968	1,697,771	1,084,052	591,528	1,675,580	1,068,087	585,011	1,653,098
2	450,168	183,651	633,819	540,077	265,245	805,322	611,123	372,042	983,165	452,202	234,579	686,781	475,016	234,716	709,732	457,399	231,222	688,621	485,047	232,783	717,830
3	489,938	207,336	697,274	653,790	333,196	986,986	783,295	504,410	1,287,705	537,081	276,766	813,847	516,784	261,939	778,723	590,783	294,842	885,625	555,711	267,849	823,560
4	377,992	185,812	563,804	462,897	245,152	708,049	457,885	264,581	722,436	335,299	180,133	515,432	340,066	165,017	505,083	415,473	211,779	627,252	407,320	202,360	609,680
5	406,197	196,910	603,107	628,390	339,816	968,206	547,518	338,909	886,427	451,663	225,267	676,930	307,388	163,632	471,020	542,833	272,580	815,413	408,837	223,134	631,971
6	264,475	136,458	400,933	475,397	283,658	759,055	379,895	232,844	612,739	269,946	142,909	412,855	323,513	163,706	487,219	307,222	167,578	474,800	291,028	155,308	446,336
7	296,067	129,077	425,144	519,899	287,582	807,481	330,131	192,433	522,564	296,999	143,250	440,249	394,477	191,705	586,182	331,198	160,266	491,464	278,028	144,711	422,739
8	422,160	170,731	592,891	780,116	507,009	1,287,125	502,453	261,458	763,911	471,352	223,029	694,381	549,174	265,722	814,896	486,182	229,660	715,842	458,535	217,439	675,974
9	327,007	146,723	473,730	699,065	462,995	1,162,060	418,193	259,803	677,996	425,614	231,120	656,734	388,040	204,993	593,033	357,830	191,154	548,984	354,019	184,266	538,285
10	360,316	172,792	533,108	891,790	645,456	1,537,246	413,375	245,420	658,795	386,302	209,976	596,278	464,119	243,622	707,741	356,370	198,429	554,799	387,560	209,620	597,180
11	425,098	186,738	611,836	1,055,844	756,135	1,811,979	548,863	323,256	872,119	434,559	218,086	652,645	484,343	248,838	733,181	477,250	237,894	715,144	477,286	239,876	717,162
12	375,038	164,041	539,079	807,312	532,609	1,339,921	437,851	245,062	682,913	434,664	202,787	637,451	441,651	212,979	654,630	408,768	195,859	604,827	450,187	221,251	671,438
計	5,513,569	2,517,526	8,031,095	8,849,738	5,355,078	14,204,816	6,809,288	4,055,872	10,865,160	5,489,703	2,892,575	8,382,278	5,793,374	2,945,837	8,739,211	5,815,560	2,982,791	8,798,351	5,621,645	2,883,608	8,505,253

月	令和元年			令和2年			令和3年			令和4年			令和5年			令和6年			令和7年		
	内宮	外宮	計	内宮	外宮	計	内宮	外宮	計	内宮	外宮	計	内宮	外宮	計	内宮	外宮	計	内宮	外宮	計
1	1,105,656	611,957	1,717,613	1,141,957	669,410	1,811,367	329,949	156,476	486,425	618,709	277,596	896,305	798,977	353,916	1,152,893	847,295	437,549	1,284,844	887,706	438,245	1,325,951
2	494,859	235,549	730,408	459,645	251,175	710,820	176,340	88,779	265,119	203,331	100,951	304,282	430,354	196,068	626,422	467,433	231,729	699,162	407,229	215,937	623,166
3	600,074	290,595	890,669	314,454	156,110	470,564	273,260	126,893	400,153	352,902	167,584	520,486	539,890	246,568	786,458	520,999	254,869	775,868	501,230	261,484	762,714
4	568,911	305,688	874,599	42,224	24,765	66,989	155,178	78,023	233,201	268,582	123,087	391,669	323,689	151,698	475,387	366,987	185,624	552,611	342,429	184,114	526,543
5	656,776	384,933	1,041,709	25,878	14,658	40,536	140,443	67,767	208,210	389,835	173,875	563,710	406,415	193,816	600,231	382,559	199,075	581,634	376,050	208,306	584,356
6	355,956	200,189	556,145	107,584	54,920	162,504	107,348	55,664	163,012	236,141	118,194	354,335	243,651	133,990	377,641	270,508	146,812	417,320	285,639	156,046	441,685
7	311,360	164,816	476,176	156,833	76,796	233,629	177,875	84,661	262,536	231,661	111,490	343,151	265,695	129,648	395,343	259,823	131,940	391,763	248,458	132,022	380,480
8	481,820	228,912	710,732	191,708	86,586	278,294	182,347	79,749	262,096	346,355	152,776	499,131	330,656	150,110	480,766	337,709	158,927	496,636	387,126	185,162	572,288
9	398,075	199,560	597,635	235,783	106,973	342,756	71,447	42,775	114,222	256,597	128,973	385,570	295,821	146,188	442,009	310,296	155,012	465,308	306,290	164,136	470,426
10	390,604	190,424	581,028	274,344	131,708	406,052	238,684	111,387	350,071	351,076	167,953	519,029	345,299	182,040	527,339	362,090	181,836	543,926	356,235	204,492	560,727
11	491,237	262,193	753,430	376,575	195,001	571,576	361,561	156,421	517,982	401,876	199,678	601,554	440,786	228,425	669,211	425,980	218,010	643,990	488,283	262,398	750,681
12	514,177	285,295	799,472	291,545	151,179	442,724	391,356	173,068	564,424	451,622	206,573	658,195	433,617	206,012	639,629	462,415	226,285	688,700	470,627	255,770	726,397
計	6,369,505	3,360,111	9,729,616	3,618,530	1,919,281	5,537,811	2,605,788	1,221,663	3,827,451	4,108,687	1,928,730	6,037,417	4,854,850	2,318,479	7,173,329	5,014,094	2,527,668	7,541,762	5,057,302	2,668,112	7,725,414

7 ゴルフ場一覧表

市町	名 称	施設数
桑名市	桑名カントリー倶楽部、東建多度カントリークラブ・名古屋	2
いなべ市	六石ゴルフ倶楽部、京ヶ野ゴルフ倶楽部、スリーレイクスカントリークラブ、ナガシマカントリークラブ、涼仙ゴルフ倶楽部、リオフジワラカントリークラブ、藤原ゴルフクラブ	7
四日市市	四日市カントリー倶楽部、名四カントリークラブ、四日市の里ゴルフクラブ、GOLF5カントリー四日市コース、グレイスヒルズカントリー倶楽部	5
鈴鹿市	鈴峰ゴルフ倶楽部、三鈴カントリー倶楽部、中日カントリークラブ、鈴鹿の森ゴルフクラブ	4
亀山市	ライオンズゴルフ倶楽部、タートルエースゴルフ倶楽部、ローモンドカントリー倶楽部、双鈴ゴルフクラブ関コース、亀山ゴルフクラブ	5
津市	TSU COUNTRY CLUB、青山高原カントリークラブ、三甲ゴルフ倶楽部榊原温泉コース、エクセレントゴルフクラブ伊勢大鷲コース、エクセレントゴルフクラブ一志温泉コース、鈴鹿カントリークラブ、フォレスト芸濃ゴルフクラブ、霞ゴルフクラブ、伊勢中川カントリークラブ、名松・ゴルフクラブ、一志ゴルフ倶楽部、COCOPA RESORT CLUB 三重白山ゴルフコース、COCOPA RESORT CLUB 白山ヴィレッジゴルフコース、TOSHIN Princeville Golf Course、美杉ゴルフ倶楽部、ザ・サードプレースカントリークラブ	16
松阪市	松阪カントリークラブ、西日本セブンスリーゴルフクラブ、COCOPA RESORT CLUB三重フェニックスゴルフコース	3
伊勢市	エクセレントゴルフクラブ伊勢二見コース	1
志摩市	NEMU GOLF CLUB、近鉄賢島カントリークラブ、伊勢志摩カントリークラブ	3
伊賀市	伊賀ゴルフコース、セントレイクスゴルフ倶楽部、随縁カントリークラブキャニオン上野コース、アリジカントリークラブ花垣コース、名阪チサンカントリークラブ、ジャパンクラシックカントリー倶楽部、バードウィングカントリークラブ、阿山カントリー倶楽部、名阪ロイヤルゴルフクラブ、ルート25ゴルフクラブ、島ヶ原カントリークラブ、メナードカントリークラブ青山コース	12
名張市	名張カントリークラブ、グリーンハイランドカントリー倶楽部、桔梗が丘ゴルフコース、名張サウスカントリー倶楽部	4
東員町	桑名国際ゴルフ倶楽部	1
菰野町	三重カントリークラブ、菰野倶楽部ジャック・ニクラウスゴルフコース	2
玉城町	伊勢カントリークラブ	1
(令和7年12月末日現在、三重県総務部税収確保課調べ)		66

8 自然公園一覧表

公園名		指定年月日 公園面積	関係市町	主な観光資源
国立公園	伊勢志摩	昭和21年11月20日 55,544ha	伊勢市、鳥羽市、 志摩市、南伊勢町	伊勢神宮、二見浦、 リアス海岸、大王埼灯台、 御座白浜、ミキモト真珠島
	吉野熊野	昭和11年2月1日 17,065ha	尾鷲市、熊野市、 御浜町、紀宝町、 大台町、大紀町	瀬峡、大杉谷、鬼ヶ城、 楯ヶ崎、七里御浜、熊野灘
国定公園	鈴鹿	昭和43年7月22日 12,708ha	四日市市、鈴鹿市、 亀山市、いなべ市、 伊賀市、菟野町	鈴鹿山脈、椿大神社、 湯の山温泉、東海自然歩道
	室生赤目青山	昭和45年12月28日 13,564ha	名張市、伊賀市 松阪市、津市	赤目四十八滝、香落溪、 青山高原、北畠神社、 まつさか香肌イレブン
県立自然公園	水郷	昭和28年10月1日 6,842ha	桑名市、木曾岬町	長島温泉、多度大社、 多度山
	伊勢の海	昭和28年10月1日 782ha	鈴鹿市、津市	千代崎海水浴場、阿漕浦、 御殿場海水浴場、香良洲海岸、 鼓ヶ浦海水浴場
	赤目一志峡	昭和23年10月14日 22,043ha	名張市、松阪市、津市	青蓮寺ダム、伊勢山上、 君ヶ野ダム、雲出川溪流
	香肌峡	昭和28年10月1日 31,262ha	松阪市、多気町	櫛田川溪流、香肌峡、 まつさか香肌イレブン
	奥伊勢宮川峡	昭和42年8月1日 48,667ha	大紀町、大台町	宮川上流溪谷、宮川ダム、 頭之宮四方神社、瀧原宮

(令和7年12月末日現在、三重県農林水産部みどり共生推進課調べ)

9 有料道路の通行台数

伊勢志摩スカイライン

ア（令和7年月別、車種別通行台数）

（単位：台）

種 月	車	自動二輪車	軽自動車 普通自動車	大型貨物車	バス			合計
					マイクロバス	貸切バス	路線バス	
1月		647	10,657	0	13	625	63	12,005
2月		359	8,097	0	8	135	48	8,647
3月		1,200	11,783	0	15	104	55	13,157
4月		1,412	9,398	0	13	78	45	10,946
5月		1,405	9,467	0	12	84	55	11,023
6月		1,091	9,105	0	16	66	52	10,330
7月		849	8,844	1	2	45	45	9,786
8月		1,131	12,863	0	3	32	70	14,099
9月		1,188	10,308	1	6	72	50	11,625
10月		848	8,714	0	16	101	45	9,724
11月		1,986	12,040	2	33	106	60	14,227
12月		723	9,514	3	15	117	49	10,421
合計		12,839	120,790	7	152	1,565	637	135,990

（資料：三重県観光開発株式会社）

イ（暦年、車種別通行台数）

（単位：台）

年	車種 自動二輪車	軽自動車 普通自動車	大型貨物車	バス			合計
				マイクロバス	貸切バス	路線バス	
平成元年	12,921	242,243	24	4,111	11,678	10,444	281,421
平成2年	10,617	280,788	67	4,076	11,442	10,343	317,333
平成3年	9,725	310,489	259	4,016	10,691	9,649	344,829
平成4年	9,093	308,445	642	3,919	10,219	9,626	341,944
平成5年	9,023	337,248	103	4,176	10,466	9,161	370,177
平成6年	7,428	263,257	114	3,155	8,265	8,675	290,894
平成7年	6,075	199,851	131	2,141	4,985	7,629	220,812
平成8年	5,850	194,330	39	1,963	4,570	5,539	212,291
平成9年	5,502	185,372	31	1,821	4,122	5,337	202,185
平成10年	5,236	165,185	32	1,506	3,589	5,002	180,550
平成11年	4,741	155,401	69	1,360	3,255	4,522	169,348
平成12年	4,124	142,562	16	1,193	2,777	2,843	153,515
平成13年	4,715	141,456	21	1,270	2,632	2,430	152,524
平成14年	5,047	127,616	28	1,024	2,534	2,391	138,640
平成15年	5,226	124,447	15	975	2,094	2,356	135,113
平成16年	8,256	117,637	3	924	2,011	1,327	130,158
平成17年	7,493	127,575	124	968	1,683	1,087	138,930
平成18年	8,879	122,536	20	831	1,753	973	134,992
平成19年	8,234	122,887	1	693	1,805	634	134,254
平成20年	8,264	110,955	3	598	1,514	478	121,812
平成21年	8,843	123,819	63	586	2,094	451	135,856
平成22年	9,376	133,219	75	529	2,107	420	145,726
平成23年	8,077	115,891	18	507	4,060	328	128,881
平成24年	7,914	111,609	0	435	4,050	380	124,388
平成25年	9,063	131,432	12	485	20,217	680	161,889
平成26年	8,264	112,816	11	411	12,787	1,282	135,571
平成27年	8,856	108,632	1	348	4,585	880	123,302
平成28年	9,085	108,785	3	332	4,368	660	123,233
平成29年	9,395	108,656	0	313	4,312	330	123,006
平成30年	10,443	118,900	0	319	4,273	880	134,815
令和元年	10,626	119,430	7	307	4,651	770	135,791
令和2年	10,203	108,963	2	121	2,819	440	122,548
令和3年	10,828	97,239	3	60	212	660	109,002
令和4年	11,738	117,982	32	95	978	660	131,485
令和5年	12,391	121,644	3	152	858	420	135,468
令和6年	11,986	119,986	3	158	1,408	646	134,187
令和7年	12,839	120,790	7	152	1,565	637	135,990

10 令和7年 三重県観光客実態調査報告書

調査結果の概要	26
第1章 調査の概要	28
第2章 三重県観光客実態調査	29
2-1. 令和7年調査の概要	29
2-2. 基本属性	31
2-3. 調査結果－三重県全体の観光客の概観	32
(1) 発地(居住地)	32
(2) 同行者	34
(3) 旅行目的	35
(4) 滞在種別・滞在時間(日数)	36
(5) 県外客の三重県への来訪回数	37
(6) 交通機関	37
(7) 旅行の情報源として活用したメディア等、旅行先として三重県を選んだ理由	38
(8) 利用総額	40
(9) 立寄り地点	40
(10) 地域間立寄り率	41
2-4. 観光客の満足度評価	42
◆顧客満足度について	42
(1) 総合満足度	42
(2) 同行者種別満足度	43
(3) 再来訪意向	44
(4) 紹介意向	44
第3章 地域別の調査結果・分析	45
3-1. 北勢地域	45
(1) 回答者の基本属性	45
(2) 北勢地域の観光実態	46
(3) 北勢地域における満足度	47
3-2. 中南勢地域	48
(1) 回答者の基本属性	48
(2) 中南勢地域の観光実態	49
(3) 中南勢地域における満足度	50
3-3. 伊勢志摩地域	51
(1) 回答者の基本属性	51
(2) 伊勢志摩地域の観光実態	52
(3) 伊勢志摩地域における満足度	53
3-4. 伊賀地域	54
(1) 回答者の基本属性	54
(2) 伊賀地域の観光実態	55
(3) 伊賀地域における満足度	56
3-5. 東紀州地域	57
(1) 回答者の基本属性	57
(2) 東紀州地域の観光実態	58
(3) 東紀州地域における満足度	59
参考 三重県観光客実態調査アンケート票	60

調査結果の概要

① 性別・年代

「男性」46.0%、「女性」53.7%と、性別の割合はわずかに「女性」が高くなりました。年代では、「30代」が24.7%と最も高く、次いで、「50代」が19.6%、「40代」が18.2%、「20代」が15.3%、「60代」が13.7%となりました。

② 滞在種別

「宿泊」27.5%、「日帰り」72.5%となりました。日帰り客より宿泊客の割合が高い地域は伊勢志摩地域のみで、「宿泊」56.0%、「日帰り」44.0%でした。

③ 発地（居住地）

全体では、「県内」が33.7%と最も高く、次いで、「愛知県」が23.1%、「その他関西」が16.4%、「大阪府」が11.0%となりました。また、宿泊客では「愛知県」が21.4%と最も高く、次いで、「その他関西」が18.7%、「大阪府」が17.5%、「関東」が16.8%、日帰り客では「県内」が44.2%と最も高く、次いで、「愛知県」が23.8%、「その他関西」が15.5%となりました。

④ 同行者

「子ども連れの家族旅行」が35.1%と最も高く、次いで、「夫婦旅行」が20.9%、「友人との旅行」が12.9%、「大人だけの家族旅行」が11.5%となりました。また、「子ども連れの家族旅行」は、宿泊客・日帰り客ともに最も多い客層でした。

⑤ 旅行目的

「おいしいものを食べる」36.1%、「テーマパーク・水族館」30.0%、「自然や風景を見てまわる」28.3%、「買い物」23.7%が三重県を訪れる主な目的となっています。

宿泊客は「おいしいものを食べる」、「テーマパーク・水族館」、「参拝」、「自然や風景を見てまわる」、「のんびり過ごす」、「温泉を楽しむ」、日帰り客は「おいしいものを食べる」、「買い物」、「自然や風景を見てまわる」、「テーマパーク・水族館」が上位の目的となりました。

⑥ 滞在時間（日数）

宿泊客では1泊が85.5%で、平均宿泊数は1.2泊、日帰り客では「5時間」が20.5%と最も多く、平均滞在時間は4.6時間となりました。

⑦ 県外客の三重県への来訪回数

「5回目以上」のハードリピーターが68.5%、2回目以上の「リピーター率」は92.0%となりました。R6(暦年)と比べると、「リピーター率」は宿泊客で増加し、日帰り客では減少しています。

⑧ 交通機関

「自家用車」の利用が最も多く、85.5%となりました。

⑨ 旅行の情報源として活用したメディア等、旅行先として三重県を選んだ理由

旅行の情報源として活用したメディア等は、全体では、「SNS (Facebook、Instagram など)」が32.4%と最も高く、次いで、「Google等の検索サービス」が22.3%、「友人知人からの口コミ」が14.7%となりました。また、旅行先として三重県を選んだ理由は、「以前来てよかった」が最も高くなりました。

⑩ 利用総額

宿泊客の平均利用総額は、31,376円（交通費3,744円、宿泊費17,211円、土産代3,584円、飲食費4,624円、入場料1,963円、その他250円）となり、日帰り客の平均利用総額は、7,030円（交通費1,816円、土産代1,738円、飲食費1,737円、入場料1,201円、その他538円）となりました。

⑪ 満足度

旅行全体に対し、「大変満足」から「大変不満」まで7段階の評価において、「大変満足」が39.8%で、また、満足度（「大変満足」「満足」「やや満足」の合計）は全体で96.1%、宿泊客で97.5%、日帰り客で95.6%となりました。

⑫ 地域別の調査結果

	全体		北勢地域		中南勢地域		伊勢志摩地域		伊賀地域		東紀州地域	
滞在種別	宿泊	27.5%	宿泊	16.2%	宿泊	15.8%	宿泊	56.0%	宿泊	17.2%	宿泊	18.0%
	日帰り	72.5%	日帰り	83.8%	日帰り	84.2%	日帰り	44.0%	日帰り	82.8%	日帰り	82.0%
発地 (上位3位)	県内	33.7%	愛知県	39.9%	県内	54.3%	愛知県	23.8%	その他関西	30.4%	県内	48.7%
	愛知県	23.1%	県内	25.1%	愛知県	17.4%	県内	20.4%	県内	29.0%	その他関西	16.4%
	その他関西	16.4%	その他関西	12.6%	その他関西	11.1%	その他関西	14.9%	大阪府	16.3%	愛知県	15.4%
同行者 (最多項目)	子ども連れの家族旅行 35.1%		子ども連れの家族旅行 39.4%		子ども連れの家族旅行 35.6%		子ども連れの家族旅行 38.2%		子ども連れの家族旅行 40.1%		夫婦旅行 32.1%	
旅行目的 (最多項目)	おいしいものを食べる 36.1%		テーマパーク・水族館 39.7%		買い物 48.2%		テーマパーク・水族館 57.3%		自然や風景を見てまわる 55.6%		おいしいものを食べる 35.6%	
来訪回数5回目以上 (県外客)	68.5%		76.2%		70.6%		58.8%		73.6%		69.6%	
今回の旅行中の 自家用車利用率	85.5%		87.8%		92.6%		76.5%		86.3%		88.5%	
活用したメディア等 (上位3項目)	SNS (Facebook、Instagramなど) 32.4%		SNS (Facebook、Instagramなど) 30.0%		SNS (Facebook、Instagramなど) 34.8%		SNS (Facebook、Instagramなど) 39.8%		Google等の検索サービス 32.3%		友人知人からの口コミ 26.9%	
	Google等の検索サービス 22.3%		Google等の検索サービス 19.8%		Google等の検索サービス 24.0%		Google等の検索サービス 19.2%		SNS (Facebook、Instagramなど) 31.5%		SNS (Facebook、Instagramなど) 18.8%	
	友人知人からの口コミ 14.7%		友人知人からの口コミ 14.5%		友人知人からの口コミ 13.8%		観光施設等ホームページ 12.7%		友人知人からの口コミ 16.0%		Google等の検索サービス 18.0%	
	以前来てよかった 33.7%		以前来てよかった 47.5%		以前来てよかった 43.2%		観光や食の資源が多様だから 35.3%		以前来てよかった 35.6%		観光や食の資源が多様だから 34.3%	
平均利用総額	宿泊	31,376円	宿泊	29,892円	宿泊	29,604円	宿泊	34,142円	宿泊	23,385円	宿泊	27,615円
	日帰り	7,030円	日帰り	9,941円	日帰り	5,037円	日帰り	7,971円	日帰り	5,068円	日帰り	6,770円
満足度	96.1%		95.2%		95.3%		98.2%		93.3%		98.2%	

調査結果の表示方法

- ・回答は各質問の回答者数（N）を基準とした百分率（%）で示してあります。また、小数点以下第2位を四捨五入しているため、内訳の合計が100.0%にならない場合があります。
- ・複数回答が可能な設問の場合、回答が全体に対してどのくらいの比率であるかという見方となるため、回答比率の合計が100.0%を超える場合があります。
- ・クロス集計（分析項目×分析軸）の表において、分析軸が未記入の場合、表中から未記入を省いて表示しているため、回答者数の合計が合わない場合があります。

第1章 調査の概要

三重県では、「みえの観光振興に関する条例（平成23年三重県条例第34号）」及び「三重県観光振興基本計画」において、「観光統計の整備」を掲げ、（公社）日本観光振興協会による「全国観光統計基準」（平成8年）に基づいた入込客統計の充実に取り組んでいる。本調査は、この計画に基づき、平成17年度から継続して取り組んでいるものである。

平成22年度に観光庁により導入された「観光入込客統計に関する共通基準」に則り、平成21年度は試験調査を実施、平成22年度より年4回、観光施設において聞き取り調査方法を用いた調査を行っている。

調査実施の日程等については図表1-2「令和7年調査全体の構成」に基づき実施した。

図表 1-1 調査方法の変遷

	観光客実態調査・満足度評価調査				宿泊客 満足度調査
	聞き取り調査		留置調査		留置調査
	観光施設	宿泊施設	観光施設	宿泊施設	宿泊施設
平成17年度	○	—	○	○	—
平成18年度	—	—	○	○	—
平成19年度	—	—	○	○	—
平成20年度	—	—	○	○	—
平成21年度	○	—	○	—	—
平成22年度	○	—	○	—	—
平成23年度	○	—	○	—	—
平成24年度	○	—	—	—	○
平成25年度	○	—	—	—	—
平成26年度	○	—	—	—	—
平成27年度	○	—	—	—	—
平成28年度	○	—	—	—	—
平成29年度	○	—	—	—	—
平成30年度	○	—	—	—	—
令和元年度	○	—	—	—	—
令和2年度	○	—	—	—	—
令和3年度	○	—	—	—	—
令和4年	○	—	—	—	—
令和5年	○	—	—	—	—
令和6年	○	—	—	—	—
令和7年	○	—	—	—	—

図表 1-2 令和7年調査全体の構成

観光客実態調査・満足度評価調査

調査時期	Ⅰ期 (冬)	2025/01/11(土)	鈴鹿サーキット・志摩スペイン村
		2025/01/25(土)	ナガシマリゾート・湯の山温泉・おやつタウン
		2025/01/26(日)	おかげ横丁・鳥羽水族館
		2025/02/01(土)	上野公園・伊賀の里モクモク手づくりファーム・赤目四十八滝
		2025/02/02(日)	松阪農業公園ベルファーム・VISON・道の駅「紀伊長島マンボウ」・鬼ヶ城
	Ⅱ期 (春)	2025/06/21(土)	ナガシマリゾート・鈴鹿サーキット・湯の山温泉・おやつタウン
		2025/06/22(日)	おかげ横丁・鳥羽水族館・志摩スペイン村
		2025/06/14(土)	上野公園・伊賀の里モクモク手づくりファーム・赤目四十八滝
		2025/06/15(日)	松阪農業公園ベルファーム・VISON・道の駅「紀伊長島マンボウ」・鬼ヶ城
	Ⅲ期 (夏)	2025/09/06(土)	ナガシマリゾート・鈴鹿サーキット・湯の山温泉・おやつタウン
		2025/09/07(日)	おかげ横丁・鳥羽水族館・志摩スペイン村
		2025/09/13(土)	上野公園・伊賀の里モクモク手づくりファーム・赤目四十八滝
	Ⅳ期 (秋)	2025/09/14(日)	松阪農業公園ベルファーム・VISON・道の駅「紀伊長島マンボウ」・鬼ヶ城
		2025/11/01(土)	ナガシマリゾート・鈴鹿サーキット・湯の山温泉・おやつタウン
		2025/11/02(日)	おかげ横丁・鳥羽水族館・志摩スペイン村
		2025/10/25(土)	上野公園・伊賀の里モクモク手づくりファーム・赤目四十八滝
		2025/11/22(土)	松阪農業公園ベルファーム・VISON・道の駅「紀伊長島マンボウ」・鬼ヶ城
調査対象	調査地点の来訪者		
調査方法	調査員による聞き取り調査		
調査地点	三重県内14地点		

第2章 三重県観光客実態調査

2-1. 令和7年調査の概要

三重県観光客実態調査の概要については、以下のとおりである。

図表 2-1-1 調査時期と地点数

		R7(暦年)			
		I期(冬)	II期(春)	III期(夏)	IV期(秋)
聞き取り調査	実施日	1月11日(土)	6月14日(土)	9月6日(土)	10月25日(土)
	箇所数	2箇所	3箇所	4箇所	3箇所
	実施日	1月25日(土)	6月15日(日)	9月7日(日)	11月1日(土)
	箇所数	3箇所	4箇所	3箇所	4箇所
	実施日	1月26日(日)	6月21日(土)	9月13日(土)	11月2日(日)
	箇所数	2箇所	4箇所	3箇所	3箇所
	実施日	2月1日(土)	6月22日(日)	9月14日(日)	11月22日(土)
	箇所数	3箇所	3箇所	4箇所	4箇所
	実施日	2月2日(日)			
	箇所数	4箇所			

		R6(暦年)			
		I期(冬)	II期(春)	III期(夏)	IV期(秋)
聞き取り調査	実施日	1月6日(土)	6月8日(土)	9月7日(土)	11月9日(土)
	箇所数	2箇所	3箇所	3箇所	4箇所
	実施日	1月20日(土)	6月9日(日)	9月8日(日)	11月10日(日)
	箇所数	1箇所	4箇所	4箇所	3箇所
	実施日	1月27日(土)	6月15日(土)	9月14日(土)	11月16日(土)
	箇所数	4箇所	4箇所	4箇所	3箇所
	実施日	1月28日(日)	6月16日(日)	9月15日(日)	11月17日(日)
	箇所数	7箇所	3箇所	3箇所	4箇所

図表 2-1-2 調査地点

	市町名	R7(暦年)調査地点	市町名	R6(暦年)調査地点
北勢	桑名市	ナガシマリゾート	桑名市	ナガシマリゾート
	菟野町	湯の山温泉(御在所ロープウェイ)	菟野町	湯の山温泉(御在所ロープウェイ)
	鈴鹿市	鈴鹿サーキット	鈴鹿市	鈴鹿サーキット
中南勢	津市	おやつタウン	津市	おやつタウン
	松阪市	松阪農業公園ベルファーム	松阪市	松阪農業公園ベルファーム
	多気町	VISON	多気町	VISON
伊勢志摩	伊勢市	おかげ横丁	伊勢市	おかげ横丁
	鳥羽市	鳥羽水族館	鳥羽市	鳥羽水族館
	志摩市	志摩スペイン村	志摩市	志摩スペイン村
伊賀	伊賀市	上野公園(伊賀上野城、伊賀流忍者博物館)	伊賀市	上野公園(伊賀上野城、伊賀流忍者博物館)
	伊賀市	伊賀の里モクモク手づくりファーム	伊賀市	伊賀の里モクモク手づくりファーム
	名張市	赤目四十八滝	名張市	赤目四十八滝
東紀州	熊野市	鬼ヶ城(鬼ヶ城センター)	熊野市	鬼ヶ城(鬼ヶ城センター)
	紀北町	道の駅「紀伊長島マンボウ」	紀北町	道の駅「紀伊長島マンボウ」

図表 2-1-3 調査票で立寄り地点として例示した観光地点一覧表

北勢 12地点	多度大社	伊勢 志摩 12地点	伊勢神宮（内宮）
	ナガシマリゾート		伊勢神宮（外宮）
	ナガシマスパーランド		おかげ横丁
	湯あみの島		二見浦・夫婦岩
	なばなの里		鳥羽水族館
	ジャズドリーム		ミキモト真珠島
	六華苑		神明神社（石神さん）
	椿大神社		大王埼灯台
	鈴鹿サーキット		ともやま公園
	関宿		志摩スペイン村
	湯の山温泉（御在所ロープウェイ）		横山展望台(天空カフェテラス)
	アクアイグニス		サミット記念館サミエール
中南勢 16地点	道の駅「美杉」	伊賀 11地点	青山高原
	津の海		伊賀上野城
	高田本山専修寺		伊賀流忍者博物館
	榊原温泉		だんじり会館
	MieMu：みえむ（三重県総合博物館）		サンピア伊賀
	道の駅「飯高駅」		伊賀の里モクモク手づくりファーム
	松阪公園・御城番屋敷		道の駅「あやま」
	松阪農業公園ベルファーム		大山田温泉さるびの
	ごかつら池 ふるさと村		道の駅「いが」
	道の駅「奥伊勢おおだい」		島ヶ原温泉やぶっちゃん
	奥伊勢フォレストピア		赤目四十八滝
	瀧原宮	東紀州 14地点	熊野古道伊勢路
	頭之宮四方神社		道の駅「紀伊長島マンボウ」
	道の駅「津かわげ」		道の駅「海山」
	おやつタウン		県立熊野古道センター
	VISON		夢古道おわせ
	鬼ヶ城（鬼ヶ城センター）		
	静峡		
	入鹿温泉湯ノ口温泉		
	花の窟（お綱茶屋）		
	丸山千枚田		
	七里御浜		
	道の駅「紀宝町ウミガメ公園」		
	熊野倶楽部		
	紀北PA始神テラス		

※網掛けはR7(暦年)の調査実施地点

※伊賀上野城、伊賀流忍者博物館は上野公園で実施

2-2. 基本属性

図表 2-2-1 地域別回答者数－期別

	R7(暦年)				全体
	I期(冬)	II期(春)	III期(夏)	IV期(秋)	
北勢	145	219	207	223	794
中南勢	183	170	213	189	755
伊勢志摩	241	249	231	292	1013
伊賀	167	124	152	163	606
東紀州	109	130	129	127	495
総計	845	892	932	994	3,663

	R6(暦年)				全体
	I期(冬)	II期(春)	III期(夏)	IV期(秋)	
北勢	198	175	174	252	799
中南勢	189	179	183	195	746
伊勢志摩	276	231	238	330	1075
伊賀	145	173	159	177	654
東紀州	153	104	136	132	525
総計	961	862	890	1,086	3,799

図表 2-2-2 回答者の性別と年代－期別

性別	R7(暦年)				全体	構成比
	I期(冬)	II期(春)	III期(夏)	IV期(秋)		
男性	355	425	437	468	1,685	46.0%
女性	488	465	495	520	1,968	53.7%
その他	-	2	-	1	3	0.1%
未記入	2	-	-	5	7	0.2%
総計	845	892	932	994	3,663	100.0%

年代	R7(暦年)				全体	構成比
	I期(冬)	II期(春)	III期(夏)	IV期(秋)		
10代	13	11	8	13	45	1.2%
20代	118	150	145	146	559	15.3%
30代	198	223	264	218	903	24.7%
40代	134	160	195	177	666	18.2%
50代	172	155	184	207	718	19.6%
60代	134	115	100	152	501	13.7%
70代	65	62	30	69	226	6.2%
80代以上	7	15	6	12	40	1.1%
未記入	4	1	-	-	5	0.1%
総計	845	892	932	994	3,663	100.0%

性別	R6(暦年)				全体	構成比
	I期(冬)	II期(春)	III期(夏)	IV期(秋)		
男性	530	416	421	506	1,873	49.3%
女性	430	436	457	573	1,896	49.9%
その他	-	2	-	-	2	0.1%
未記入	1	8	12	7	28	0.7%
総計	961	862	890	1,086	3,799	100.0%

年代	R6(暦年)				全体	構成比
	I期(冬)	II期(春)	III期(夏)	IV期(秋)		
10代	6	7	6	5	24	0.6%
20代	109	109	136	168	522	13.7%
30代	260	223	238	277	998	26.3%
40代	221	151	180	179	731	19.2%
50代	179	189	168	174	710	18.7%
60代	114	124	114	181	533	14.0%
70代	65	50	36	85	236	6.2%
80代以上	7	5	9	13	34	0.9%
未記入	-	4	3	4	11	0.3%
総計	961	862	890	1,086	3,799	100.0%

図表 2-2-3 回答者の滞在種別－期別

	R7(暦年)				
	I期(冬)	II期(春)	III期(夏)	IV期(秋)	全体
宿泊	28.0%	30.2%	23.9%	28.1%	27.5%
日帰り	72.0%	69.8%	76.1%	71.9%	72.5%
未記入	-	-	-	-	-
回答者数	845	892	932	994	3,663

	R6(暦年)				
	I期(冬)	II期(春)	III期(夏)	IV期(秋)	全体
宿泊	28.5%	29.0%	25.7%	33.1%	29.3%
日帰り	71.5%	71.0%	74.3%	66.9%	70.7%
未記入	-	-	-	-	-
回答者数	961	862	890	1,086	3,799

図表 2-2-4 回答者の滞在種別－地域別

	R7(暦年)					
	北勢	中南勢	伊勢志摩	伊賀	東紀州	全体
宿泊	16.2%	15.8%	56.0%	17.2%	18.0%	27.5%
日帰り	83.8%	84.2%	44.0%	82.8%	82.0%	72.5%
未記入	-	-	-	-	-	-
回答者数	794	755	1,013	606	495	3,663

	R6(暦年)					
	北勢	中南勢	伊勢志摩	伊賀	東紀州	全体
宿泊	16.6%	18.8%	59.5%	13.3%	21.5%	29.3%
日帰り	83.4%	81.2%	40.5%	86.7%	78.5%	70.7%
未記入	-	-	-	-	-	-
回答者数	799	746	1,075	654	525	3,799

2-3. 調査結果－三重県全体の観光客の概観

令和7年に、三重県を訪れた観光客の観光実態の全体的な傾向について示す。なお、地域毎の傾向は、後頁を参照されたい。

(1) 発地(居住地)

全体では、「県内」が33.7%と最も高く、次いで、「愛知県」が23.1%、「その他関西」が16.4%、「大阪府」が11.0%となった。宿泊では、「愛知県」が21.4%と最も高く、次いで、「その他関西」が18.7%、「大阪府」が17.5%、「関東」が16.8%となっており、日帰りでは、「県内」が44.2%と最も高く、次いで、「愛知県」が23.8%、「その他関西」が15.5%となった。

図表 2-3-1 発地(全国地域別)－滞在種別

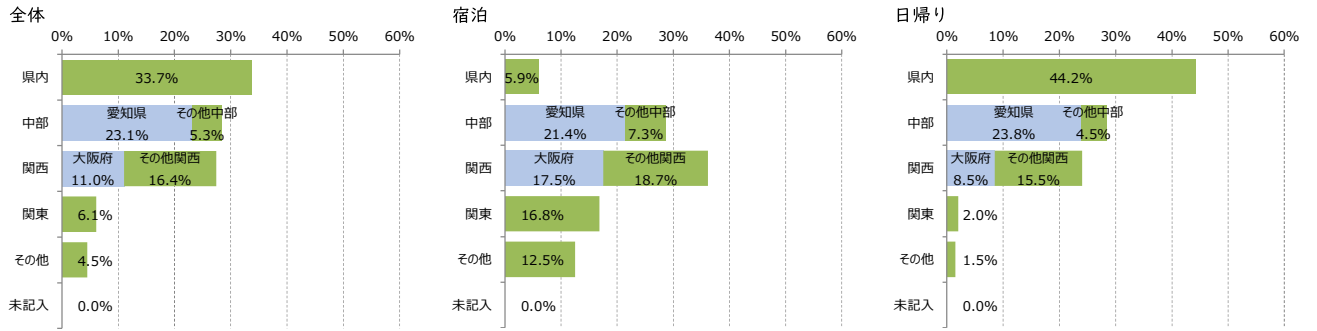
全体	R6(暦年) 全体	R7(暦年) 全体	宿泊	R6(暦年) 全体	R7(暦年) 全体	日帰り	R6(暦年) 全体	R7(暦年) 全体
県内	30.6%	33.7%	県内	6.9%	5.9%	県内	40.5%	44.2%
愛知県	24.2%	23.1%	愛知県	21.6%	21.4%	愛知県	25.3%	23.8%
その他中部	6.4%	5.3%	その他中部	7.5%	7.3%	その他中部	6.0%	4.5%
大阪府	12.1%	11.0%	大阪府	21.2%	17.5%	大阪府	8.3%	8.5%
その他関西	17.0%	16.4%	その他関西	17.8%	18.7%	その他関西	16.7%	15.5%
関東	5.1%	6.1%	関東	12.9%	16.8%	関東	1.9%	2.0%
その他	4.4%	4.5%	その他	12.1%	12.5%	その他	1.3%	1.5%
未記入	0.0%	-	未記入	-	-	未記入	0.0%	-
回答者数	3,799	3,663	回答者数	1,113	1,008	回答者数	2,686	2,655

※全国地域別の詳細地域 その他中部：岐阜県・静岡県

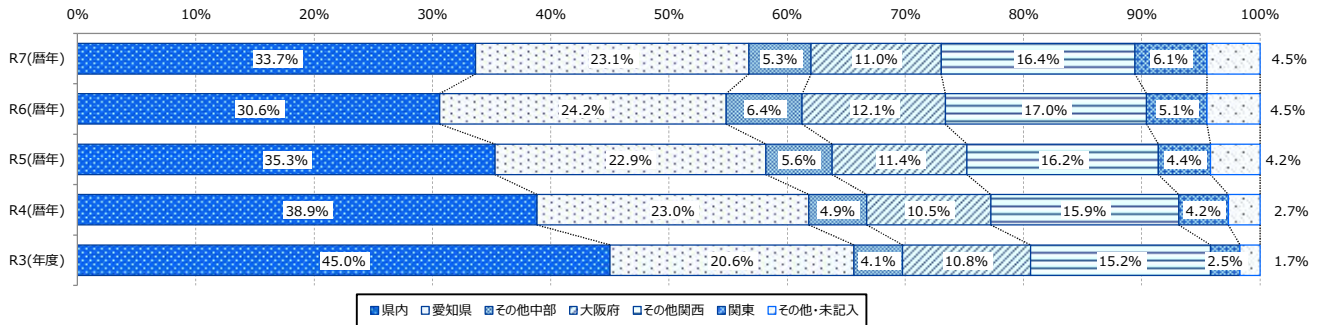
その他関西：滋賀県・京都府・兵庫県・奈良県・和歌山県

関東：茨城県・栃木県・群馬県・埼玉県・千葉県・東京都・神奈川県

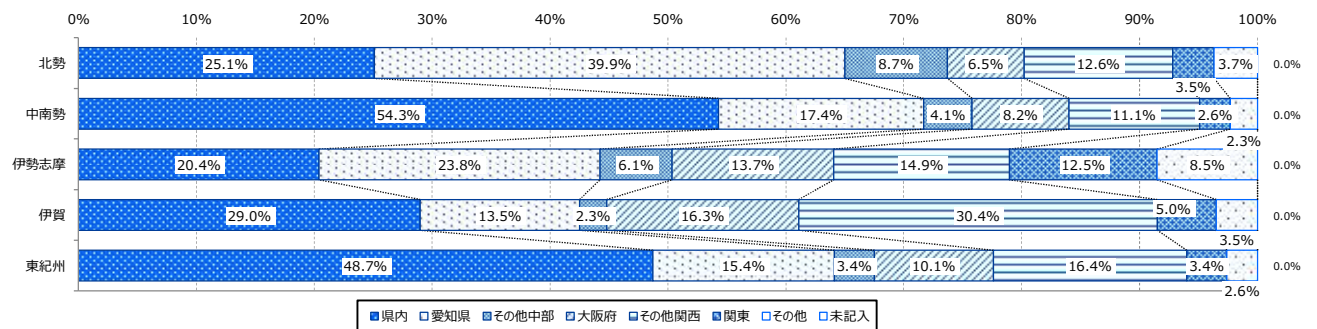
図表 2-3-2 発地（全国地域別）



図表 2-3-3 発地（全国地域別）の推移



図表 2-3-4 地域別の発地（全国地域別）



図表 2-3-5 発地（上位 20 発地）—滞在種別

全体	R7(暦年)			宿泊	R7(暦年)			日帰り	R7(暦年)		
	順位	発地	割合		順位	発地	割合		順位	発地	割合
1	三重県	33.7%		1	愛知県	21.4%		1	三重県	44.2%	
2	愛知県	23.1%		2	大阪府	17.5%		2	愛知県	23.8%	
3	大阪府	11.0%		3	東京都	7.7%		3	大阪府	8.5%	
4	滋賀県	5.4%		4	兵庫県	6.1%		4	滋賀県	6.1%	
5	奈良県	3.8%		5	三重県	5.9%		5	奈良県	3.7%	
6	岐阜県	3.5%		6	京都府	4.1%		6	岐阜県	3.5%	
7	京都府	3.2%		7	奈良県	3.9%		7	京都府	2.9%	
8	兵庫県	2.8%		8	神奈川県	3.7%	岐阜県	8	兵庫県	1.6%	
9	東京都	2.7%			静岡県			9	和歌山県	1.2%	
10	静岡県	1.7%		11	滋賀県	3.5%		10	静岡県	1.0%	
11	神奈川県	1.4%		12	千葉県	3.1%		11	東京都	0.8%	
12	和歌山県	1.2%		13	福井県	1.7%		12	神奈川県	0.5%	
13	千葉県	1.0%		14	広島県	1.6%		13	埼玉県	0.3%	
14	福井県	0.6%		15	岡山県	1.4%		14	千葉県	0.2%	
15	埼玉県	0.5%	広島県	16	長野県	1.3%			福井県		
17	岡山県	0.4%	石川県	17	埼玉県	1.2%	和歌山県	18	新潟県	0.1%	
	長野県			18	北海道	1.0%			北海道		
20	北海道	0.3%		19	石川県	0.9%			茨城県		
				20					富山県		
									島根県		
									岡山県		
									山口県		
									福岡県		

(2) 同行者

「子ども連れの家族旅行」が35.1%と最も高くなった。「夫婦旅行」「大人だけの家族旅行」を含めると家族旅行が67.5%を占める。

R6(暦年)と比べると、宿泊客において「夫婦旅行」、「友人との旅行」、「カップル旅行」、「一人旅」の割合が増加し、日帰り客では、「子ども連れの家族旅行」、「夫婦旅行」、「友人との旅行」、「カップル旅行」が増加した。

図表 2-3-6 同行者－滞在種別、地域別

全体	R6(暦年)	R7(暦年)
	全体	全体
子ども連れの家族旅行	36.4%	35.1%
大人だけの家族旅行	14.1%	11.5%
夫婦旅行	18.0%	20.9%
カップル旅行	4.6%	5.2%
友人との旅行	11.8%	12.9%
職場や団体などの旅行	4.6%	3.0%
一人旅	8.8%	9.4%
その他	1.3%	1.8%
未記入	0.3%	0.2%
回答者数	3,799	3,663

宿泊	R6(暦年)	R7(暦年)	日帰り	R6(暦年)	R7(暦年)
	全体	全体		全体	全体
子ども連れの家族旅行	39.7%	33.4%	子ども連れの家族旅行	35.1%	35.7%
大人だけの家族旅行	17.1%	14.3%	大人だけの家族旅行	12.9%	10.5%
夫婦旅行	19.0%	22.8%	夫婦旅行	17.6%	20.2%
カップル旅行	4.7%	6.5%	カップル旅行	4.6%	4.7%
友人との旅行	9.2%	11.9%	友人との旅行	12.9%	13.3%
職場や団体などの旅行	4.7%	3.2%	職場や団体などの旅行	4.5%	3.0%
一人旅	4.5%	6.5%	一人旅	10.6%	10.5%
その他	0.6%	1.2%	その他	1.6%	2.0%
未記入	0.5%	0.1%	未記入	0.3%	0.2%
回答者数	1,113	1,008	回答者数	2,686	2,655

	R7(暦年)					
	北勢	中南勢	伊勢志摩	伊賀	東紀州	全体
子ども連れの家族旅行	39.4%	35.6%	38.2%	40.1%	14.5%	35.1%
大人だけの家族旅行	9.6%	12.2%	13.7%	6.8%	15.2%	11.5%
夫婦旅行	15.5%	24.4%	19.8%	16.2%	32.1%	20.9%
カップル旅行	4.8%	4.5%	5.6%	7.3%	3.4%	5.2%
友人との旅行	16.1%	10.2%	11.6%	13.7%	13.5%	12.9%
職場や団体などの旅行	2.4%	2.1%	2.9%	5.9%	2.2%	3.0%
一人旅	9.2%	9.5%	6.7%	8.6%	16.4%	9.4%
その他	3.0%	1.2%	1.1%	1.3%	2.6%	1.8%
未記入	-	0.3%	0.3%	0.2%	-	0.2%
回答者数	794	755	1,013	606	495	3,663

(3) 旅行目的

「おいしいものを食べる」、「テーマパーク・水族館」、「自然や風景を見てまわる」、「買い物」が、三重県を訪れる上位の目的となっている。

滞在種別でみると、宿泊客は「おいしいものを食べる」、「テーマパーク・水族館」、「参拝」、「自然や風景を見てまわる」、「のんびり過ごす」、「温泉を楽しむ」、日帰り客は「おいしいものを食べる」、「買い物」、「自然や風景を見てまわる」、「テーマパーク・水族館」が上位の目的となっている。

図表 2-3-7 旅行目的－滞在種別、地域別

全体	R6(暦年)	R7(暦年)
	全体	全体
自然や風景を見てまわる	32.2%	28.3%
のんびり過ごす	25.4%	19.1%
各種体験(陶芸、手づくり等)	2.5%	3.3%
温泉を楽しむ	11.2%	10.4%
アウトドア(キャンプ、釣り、川下り等)	3.5%	2.5%
テーマパーク・水族館	29.3%	30.0%
おいしいものを食べる	36.1%	36.1%
買い物	21.4%	23.7%
参拝	13.6%	15.3%
祭り・イベント	2.8%	1.6%
スポーツ(ゴルフ、テニス等)	0.6%	0.5%
海水浴・海浜レジャー	0.3%	0.2%
名所・旧跡の観光	7.1%	5.3%
ドライブ・ツーリング	4.1%	4.1%
パワースポット	0.8%	0.5%
その他	9.8%	11.1%
未記入	0.2%	0.1%
回答者数	3,799	3,663

宿泊	R6(暦年)	R7(暦年)
	全体	全体
自然や風景を見てまわる	27.8%	30.4%
のんびり過ごす	27.0%	26.0%
各種体験(陶芸、手づくり等)	1.7%	2.7%
温泉を楽しむ	20.8%	24.2%
アウトドア(キャンプ、釣り、川下り等)	6.8%	4.0%
テーマパーク・水族館	46.5%	42.6%
おいしいものを食べる	47.4%	49.1%
買い物	12.9%	12.4%
参拝	26.5%	31.3%
祭り・イベント	2.2%	1.2%
スポーツ(ゴルフ、テニス等)	0.3%	0.3%
海水浴・海浜レジャー	0.3%	-
名所・旧跡の観光	6.3%	6.4%
ドライブ・ツーリング	1.8%	3.0%
パワースポット	1.6%	0.6%
その他	9.6%	9.5%
未記入	0.2%	0.1%
回答者数	1,113	1,008

日帰り	R6(暦年)	R7(暦年)
	全体	全体
自然や風景を見てまわる	34.1%	27.6%
のんびり過ごす	24.8%	16.5%
各種体験(陶芸、手づくり等)	2.9%	3.6%
温泉を楽しむ	7.2%	5.2%
アウトドア(キャンプ、釣り、川下り等)	2.1%	1.9%
テーマパーク・水族館	22.2%	25.2%
おいしいものを食べる	31.5%	31.2%
買い物	24.9%	28.0%
参拝	8.2%	9.3%
祭り・イベント	3.0%	1.8%
スポーツ(ゴルフ、テニス等)	0.7%	0.6%
海水浴・海浜レジャー	0.3%	0.2%
名所・旧跡の観光	7.5%	4.8%
ドライブ・ツーリング	5.1%	4.6%
パワースポット	0.5%	0.5%
その他	9.9%	11.7%
未記入	0.3%	0.2%
回答者数	2,686	2,655

	R7(暦年)					
	北勢	中南勢	伊勢志摩	伊賀	東紀州	全体
自然や風景を見てまわる	24.4%	26.1%	13.3%	55.6%	35.4%	28.3%
のんびり過ごす	11.2%	25.0%	15.2%	30.5%	16.6%	19.1%
各種体験(陶芸、手づくり等)	0.5%	1.9%	0.3%	16.7%	-	3.3%
温泉を楽しむ	9.9%	4.9%	12.9%	12.0%	12.3%	10.4%
アウトドア(キャンプ、釣り、川下り等)	4.2%	1.1%	1.4%	1.2%	5.7%	2.5%
テーマパーク・水族館	39.7%	21.9%	57.3%	4.3%	2.6%	30.0%
おいしいものを食べる	14.5%	45.0%	41.4%	45.2%	35.6%	36.1%
買い物	29.0%	48.2%	6.2%	17.5%	21.2%	23.7%
参拝	3.3%	7.5%	41.9%	1.8%	8.9%	15.3%
祭り・イベント	2.3%	0.9%	2.0%	2.0%	0.6%	1.6%
スポーツ(ゴルフ、テニス等)	1.5%	0.1%	0.2%	0.2%	0.8%	0.5%
海水浴・海浜レジャー	0.3%	-	0.1%	-	0.6%	0.2%
名所・旧跡の観光	2.6%	1.2%	2.8%	15.2%	8.7%	5.3%
ドライブ・ツーリング	1.9%	3.3%	2.0%	1.2%	17.0%	4.1%
パワースポット	0.4%	0.7%	0.5%	0.2%	0.8%	0.5%
その他	9.2%	10.6%	5.8%	16.7%	18.8%	11.1%
未記入	0.3%	0.1%	-	0.3%	-	0.1%
回答者数	794	755	1,013	606	495	3,663

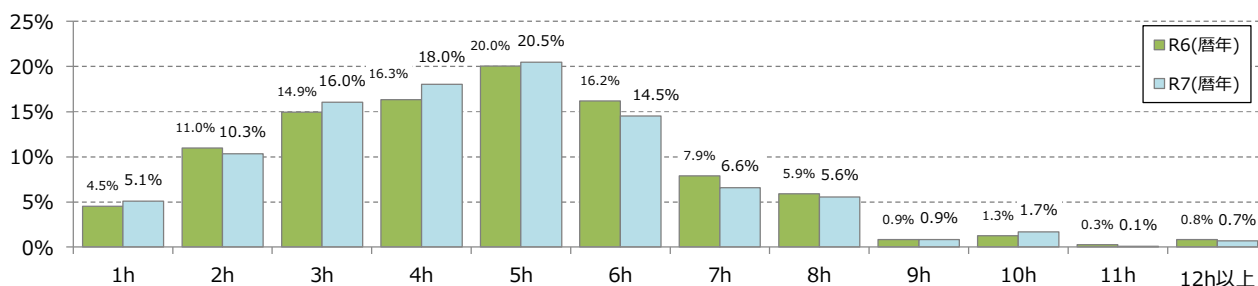
(4) 滞在種別・滞在時間（日数）

宿泊客では1泊が85.5%で、平均宿泊数は1.2泊となった。

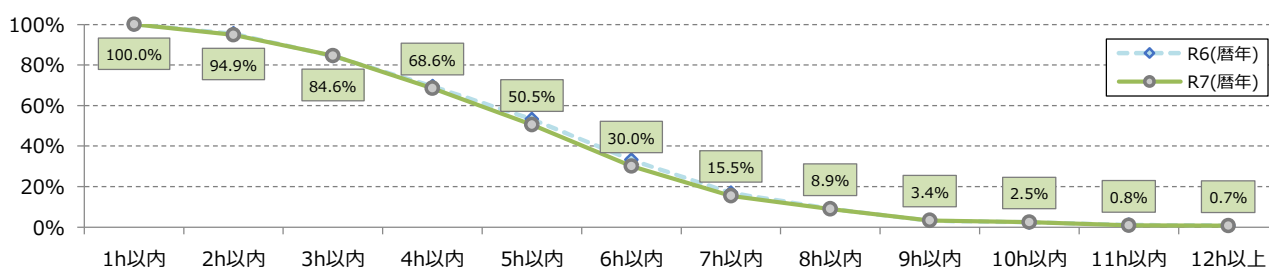
日帰り客では「5時間」が20.5%と最も多く、平均滞在時間は4.6時間で、約半数が5時間以内の滞在となった。

図表 2-3-8 滞在時間（日数）－滞在種別

日帰り-滞在時間

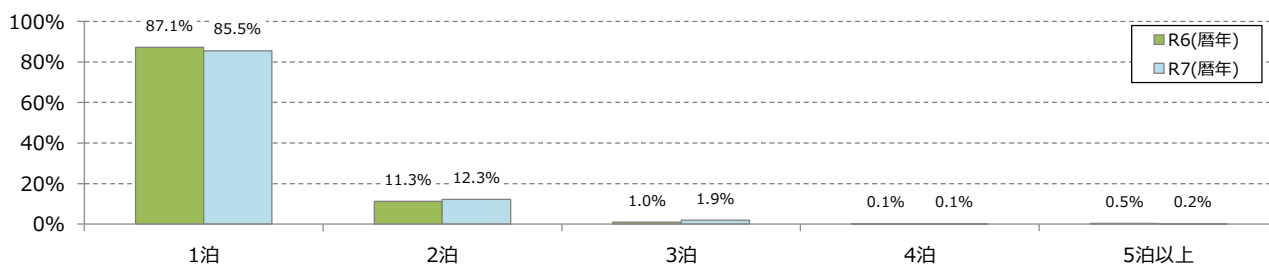


日帰り-滞在時間の推移



※割合はR7のみ表示

宿泊-滞在日数



図表 2-3-9 平均滞在時間（日数）－滞在種別・地域別

		全体	北勢	中南勢	伊勢志摩	伊賀	東紀州
R7(暦年)	日帰り 平均滞在時間(時間)	4.6	4.6	3.9	5.6	4.7	4.8
	宿泊 平均宿泊日数(日)	1.2	1.3	1.2	1.1	1.2	1.1
R6(暦年)	日帰り 平均滞在時間(時間)	4.7	4.5	4.1	5.8	4.5	5.1
	宿泊 平均宿泊日数(日)	1.2	1.2	1.4	1.2	1.2	1.1

(5) 県外客の三重県への来訪回数

2回目以上の「リピーター率」は92.0%となり、「5回目以上」のハードリピーターが68.5%となった。

R6(暦年)と比べると、「リピーター率」は宿泊客で増加し、日帰り客では減少している。

地域別にみると、伊勢志摩地域以外の地域で「5回目以上」のハードリピーターの割合が7割を超えている。

図表 2-3-10 三重県への来訪回数 - 滞在種別

全体	R6(暦年)		宿泊	R6(暦年)		日帰り	R6(暦年)	
	全体	R7(暦年)全体		全体	R7(暦年)全体		全体	R7(暦年)全体
初めて	7.8%	8.0%	初めて	14.1%	13.5%	初めて	3.7%	4.4%
2回目	6.8%	7.5%	2回目	10.2%	11.1%	2回目	4.7%	5.2%
3回目	8.7%	10.0%	3回目	10.6%	14.1%	3回目	7.5%	7.5%
4回目	4.8%	6.0%	4回目	6.2%	6.4%	4回目	3.9%	5.7%
5回目以上	71.9%	68.5%	5回目以上	58.9%	54.9%	5回目以上	80.2%	77.2%
総計	100.0%	100.0%	総計	100.0%	100.0%	総計	100.0%	100.0%
リピーター率	92.2%	92.0%	リピーター率	85.9%	86.5%	リピーター率	96.3%	95.6%

図表 2-3-11 三重県への来訪回数 - 地域別

	R7(暦年)					
	北勢	中南勢	伊勢志摩	伊賀	東紀州	全体
初めて	3.4%	6.1%	12.7%	7.5%	7.5%	8.0%
2回目	7.6%	6.4%	9.5%	4.4%	7.5%	7.5%
3回目	6.4%	12.8%	12.8%	7.7%	9.9%	10.0%
4回目	6.4%	4.1%	6.2%	6.8%	5.5%	6.0%
5回目以上	76.2%	70.6%	58.8%	73.6%	69.6%	68.5%
総計	100.0%	100.0%	100.0%	100.0%	100.0%	100.0%
リピーター率	96.6%	93.9%	87.3%	92.5%	92.5%	92.0%

	R6(暦年)					
	北勢	中南勢	伊勢志摩	伊賀	東紀州	全体
初めて	2.2%	7.0%	14.3%	2.9%	7.6%	7.8%
2回目	3.5%	3.7%	11.8%	4.3%	6.6%	6.8%
3回目	8.0%	6.0%	10.6%	7.9%	9.2%	8.7%
4回目	4.0%	3.0%	5.9%	5.5%	4.8%	4.8%
5回目以上	82.3%	80.3%	57.4%	79.4%	71.8%	71.9%
総計	100.0%	100.0%	100.0%	100.0%	100.0%	100.0%
リピーター率	97.8%	93.0%	85.7%	97.1%	92.4%	92.2%

(6) 交通機関

旅行中の交通機関は「自家用車」の割合が最も高い。

図表 2-3-12 交通機関(三重県まで) - 滞在種別

全体	R6(暦年)		宿泊	R6(暦年)		日帰り	R6(暦年)	
	全体	R7(暦年)全体		全体	R7(暦年)全体		全体	R7(暦年)全体
自家用車	80.2%	85.5%	自家用車	74.8%	76.9%	自家用車	82.5%	88.8%
レンタカー	1.7%	1.5%	レンタカー	4.1%	3.8%	レンタカー	0.6%	0.6%
近鉄	7.3%	6.2%	近鉄	13.3%	13.3%	近鉄	4.8%	3.5%
JR	1.5%	2.3%	JR	2.6%	4.1%	JR	1.0%	1.6%
近鉄・JR以外の私鉄・鉄道	3.5%	3.2%	近鉄・JR以外の私鉄・鉄道	5.6%	5.4%	近鉄・JR以外の私鉄・鉄道	2.6%	2.4%
バス・貸切バス	9.4%	6.6%	バス・貸切バス	9.2%	7.9%	バス・貸切バス	9.5%	6.1%
タクシー・ハイヤー	0.4%	0.1%	タクシー・ハイヤー	1.0%	0.3%	タクシー・ハイヤー	0.1%	0.0%
フェリー・高速船	0.7%	0.6%	フェリー・高速船	1.6%	1.4%	フェリー・高速船	0.3%	0.3%
新幹線	2.0%	3.6%	新幹線	5.9%	10.3%	新幹線	0.4%	1.0%
飛行機	0.4%	0.4%	飛行機	1.2%	1.3%	飛行機	0.1%	0.1%
その他	2.1%	1.4%	その他	0.4%	0.6%	その他	2.8%	1.8%
未記入	0.4%	0.0%	未記入	0.4%	-	未記入	0.5%	0.0%
回答者数	3,799	3,663	回答者数	1,113	1,008	回答者数	2,686	2,655

(7) 旅行の情報源として活用したメディア等、旅行先として三重県を選んだ理由

旅行の情報源として活用したメディア等は「SNS (Facebook、Instagram など)」、「Google 等の検索サービス」、「友人知人からの口コミ」が高く、宿泊、日帰りともに「SNS (Facebook、Instagram など)」、「Google 等の検索サービス」が高い。

図表 2-3-13 旅行の情報源として活用したメディア等－地域別・滞在種別

全体	R7(暦年)					
	北勢	中南勢	伊勢志摩	伊賀	東紀州	全体
雑誌	2.0%	4.2%	2.7%	2.6%	0.8%	2.6%
テレビ・映画	5.9%	7.3%	3.9%	5.8%	1.2%	5.0%
観光施設等ホームページ	13.2%	9.8%	12.7%	5.0%	4.8%	9.9%
Web サイト観光三重	5.0%	2.6%	3.8%	5.1%	7.3%	4.5%
宿泊予約サイト	3.8%	3.8%	6.4%	1.8%	1.0%	3.8%
旅行パンフレット	1.8%	2.3%	2.9%	1.3%	3.8%	2.4%
SNS (Facebook、Instagramなど)	30.0%	34.8%	39.8%	31.5%	18.8%	32.4%
友人知人からの口コミ	14.5%	13.8%	8.9%	16.0%	26.9%	14.7%
旅行会社	0.4%	3.7%	1.6%	0.7%	1.4%	1.6%
Google等の検索サービス	19.8%	24.0%	19.2%	32.3%	18.0%	22.3%
その他	37.9%	30.2%	36.0%	29.9%	38.2%	34.5%
未記入	1.0%	1.5%	1.4%	1.5%	1.0%	1.3%
総計	794	755	1,013	606	495	3,663

宿泊	R7(暦年)					
	北勢	中南勢	伊勢志摩	伊賀	東紀州	全体
雑誌	3.9%	5.0%	3.4%	6.7%	1.1%	3.8%
テレビ・映画	3.9%	1.7%	4.4%	1.0%	1.1%	3.4%
観光施設等ホームページ	22.5%	18.5%	17.5%	7.7%	7.9%	16.4%
Web サイト観光三重	14.7%	8.4%	5.6%	14.4%	7.9%	8.2%
宿泊予約サイト	20.9%	20.2%	11.3%	6.7%	4.5%	12.5%
旅行パンフレット	2.3%	3.4%	4.8%	1.9%	9.0%	4.4%
SNS (Facebook、Instagramなど)	35.7%	38.7%	45.1%	26.0%	24.7%	39.4%
友人知人からの口コミ	11.6%	12.6%	11.1%	17.3%	25.8%	13.3%
旅行会社	0.8%	1.7%	2.5%	1.0%	1.1%	1.9%
Google等の検索サービス	31.8%	26.1%	19.9%	26.0%	19.1%	22.7%
その他	12.4%	21.0%	22.4%	22.1%	31.5%	21.7%
未記入	0.8%	2.5%	1.6%	1.0%	1.1%	1.5%
総計	129	119	567	104	89	1,008

日帰り	R7(暦年)					
	北勢	中南勢	伊勢志摩	伊賀	東紀州	全体
雑誌	1.7%	4.1%	1.8%	1.8%	0.7%	2.1%
テレビ・映画	6.3%	8.3%	3.4%	6.8%	1.2%	5.6%
観光施設等ホームページ	11.4%	8.2%	6.7%	4.4%	4.2%	7.4%
Web サイト観光三重	3.2%	1.6%	1.3%	3.2%	7.1%	3.1%
宿泊予約サイト	0.5%	0.8%	0.2%	0.8%	0.2%	0.5%
旅行パンフレット	1.7%	2.0%	0.4%	1.2%	2.7%	1.6%
SNS (Facebook、Instagramなど)	28.9%	34.1%	33.0%	32.7%	17.5%	29.8%
友人知人からの口コミ	15.0%	14.0%	6.1%	15.7%	27.1%	15.3%
旅行会社	0.3%	4.1%	0.4%	0.6%	1.5%	1.5%
Google等の検索サービス	17.4%	23.6%	18.2%	33.7%	17.7%	22.1%
その他	42.9%	31.9%	53.4%	31.5%	39.7%	39.4%
未記入	1.1%	1.3%	1.1%	1.6%	1.0%	1.2%
総計	665	636	446	502	406	2,655

その他の内訳	宿泊	日帰り
以前から知っていた	118	642
特になし	18	68
何回も来ている	9	44
地元のため	7	79
何も見ていない	8	34
アソビュー	1	25
駅伝	0	11
来たことがあるから	14	26
会社が決めた	7	3
近いので知っている	0	11
毎年きている	1	7
幼稚園・保育園から聞いた	0	6
その他	23	58

旅行先として三重県を選んだ理由は、全体、日帰りともに「以前来てよかった」、宿泊では「観光や食の資源が多様だから」が最も高い。

図表 2-3-14 旅行先として三重県を選んだ理由－地域別・滞在種別

全体	R7(暦年)					
	北勢	中南勢	伊勢志摩	伊賀	東紀州	全体
以前来てよかった	47.5%	43.2%	19.6%	35.6%	23.4%	33.7%
特定の観光施設	14.2%	26.2%	29.9%	25.7%	14.7%	23.0%
特定のレストラン	0.1%	2.4%	0.2%	1.3%	0.6%	0.9%
観光や食の資源が多様だから	21.3%	17.7%	35.3%	18.3%	34.3%	25.7%
自分の意志外(団体旅行・ビジネス・帰省等)	3.1%	3.2%	3.0%	5.0%	2.4%	3.3%
その他	13.4%	6.6%	11.2%	13.7%	22.6%	12.7%
未記入	0.4%	0.7%	0.8%	0.3%	1.8%	0.7%
総計	794	755	1,013	606	495	3,663

宿泊	R7(暦年)					
	北勢	中南勢	伊勢志摩	伊賀	東紀州	全体
以前来てよかった	18.6%	13.4%	16.2%	26.0%	20.2%	17.6%
特定の観光施設	26.4%	45.4%	28.4%	31.7%	19.1%	29.7%
特定のレストラン	-	-	-	1.0%	-	0.1%
観光や食の資源が多様だから	27.1%	21.0%	39.0%	21.2%	31.5%	32.8%
自分の意志外(団体旅行・ビジネス・帰省等)	5.4%	4.2%	4.4%	2.9%	6.7%	4.6%
その他	20.9%	15.1%	11.1%	17.3%	19.1%	14.2%
未記入	1.6%	0.8%	0.9%	-	3.4%	1.1%
総計	129	119	567	104	89	1,008

日帰り	R7(暦年)					
	北勢	中南勢	伊勢志摩	伊賀	東紀州	全体
以前来てよかった	53.1%	48.7%	24.0%	37.6%	24.1%	39.8%
特定の観光施設	11.9%	22.6%	31.8%	24.5%	13.8%	20.5%
特定のレストラン	0.2%	2.8%	0.4%	1.4%	0.7%	1.2%
観光や食の資源が多様だから	20.2%	17.1%	30.7%	17.7%	35.0%	23.0%
自分の意志外(団体旅行・ビジネス・帰省等)	2.7%	3.0%	1.1%	5.4%	1.5%	2.8%
その他	11.9%	5.0%	11.2%	12.9%	23.4%	12.1%
未記入	0.2%	0.6%	0.7%	0.4%	1.5%	0.6%
総計	665	636	446	502	406	2,655

(8) 利用総額

地域別に平均利用総額をみると、宿泊客では伊勢志摩地域、日帰りでは北勢地域が最も高い。

図表 2-3-15 平均利用総額と内訳－地域別・滞在種別

		R7(暦年)						
		利用総額	交通費	宿泊費	土産代	飲食費	入場料	その他
北勢	宿泊	29,892	2,839	15,543	3,813	4,129	2,829	739
	日帰り	9,941	1,420	-	2,752	1,610	2,458	1,701
中南勢	宿泊	29,604	3,526	15,252	4,831	5,214	635	146
	日帰り	5,037	1,119	-	1,764	1,368	682	104
伊勢志摩	宿泊	34,142	3,952	18,976	3,648	4,972	2,411	183
	日帰り	7,971	2,552	-	1,342	2,241	1,646	190
伊賀	宿泊	23,385	2,775	13,408	2,119	3,576	1,225	282
	日帰り	5,068	1,173	-	943	1,963	718	271
東紀州	宿泊	27,615	5,154	15,455	2,885	3,561	490	70
	日帰り	6,770	3,543	-	1,454	1,685	62	26
全体	宿泊	31,376	3,744	17,211	3,584	4,624	1,963	250
	日帰り	7,030	1,816	-	1,738	1,737	1,201	538

※「利用総額」は各項目の合計値を算出

		R6(暦年)						
		利用総額	交通費	宿泊費	土産代	飲食費	入場料	その他
北勢	宿泊	24,366	2,792	13,463	2,221	2,851	2,459	580
	日帰り	8,776	1,315	-	3,207	1,206	1,696	1,352
中南勢	宿泊	29,198	4,378	14,280	3,983	4,996	1,333	228
	日帰り	5,480	1,555	-	1,593	1,389	816	127
伊勢志摩	宿泊	33,214	4,321	18,114	3,910	4,140	2,565	164
	日帰り	8,951	3,158	-	1,639	2,073	2,001	80
伊賀	宿泊	20,036	3,469	9,805	1,803	3,865	808	286
	日帰り	4,469	1,163	-	868	1,582	678	178
東紀州	宿泊	22,654	4,629	11,466	2,032	3,602	555	370
	日帰り	7,763	3,345	-	1,849	2,005	303	261
全体	宿泊	29,538	4,107	15,746	3,360	4,017	2,056	252
	日帰り	6,994	1,945	-	1,887	1,589	1,118	455

※「利用総額」は各項目の合計値を算出

(9) 立寄り地点

県内の観光地点への立寄り地点を訪ね、立ち寄った地点数の合計から、地域別、滞在種別に平均立寄り地点数を算出した結果を以下に示す。

図表 2-3-16 平均立寄り地点数－地域別・滞在種別

		R4(暦年)		R5(暦年)		R6(暦年)		R7(暦年)	
		立寄り地点数	回答数	立寄り地点数	回答数	立寄り地点数	回答数	立寄り地点数	回答数
北勢	全体平均	1.75	676	1.81	722	1.74	799	1.75	794
	宿泊	2.11	143	1.95	155	2.29	133	2.34	129
	日帰り	1.65	533	1.78	567	1.63	666	1.64	665
中南勢	全体平均	1.34	783	1.42	797	1.63	746	1.55	755
	宿泊	2.47	78	2.32	111	2.55	140	2.50	119
	日帰り	1.22	705	1.28	686	1.41	606	1.37	636
伊勢志摩	全体平均	2.28	882	2.36	1,010	2.59	1,075	2.30	1,013
	宿泊	2.64	558	2.85	573	3.12	640	2.81	567
	日帰り	1.66	324	1.73	437	1.80	435	1.64	446
伊賀	全体平均	1.49	625	1.39	727	1.45	654	1.43	606
	宿泊	1.94	125	1.92	121	1.69	87	1.81	104
	日帰り	1.38	500	1.29	606	1.41	567	1.36	502
東紀州	全体平均	1.75	483	1.94	585	2.20	525	2.02	495
	宿泊	2.23	145	2.29	124	2.65	113	2.61	89
	日帰り	1.54	338	1.85	461	2.08	412	1.89	406

(10) 地域間立寄り率

特定の地域における観光客のうち、それ以外の4地域へ立ち寄った観光客の割合を示したものが下図である。

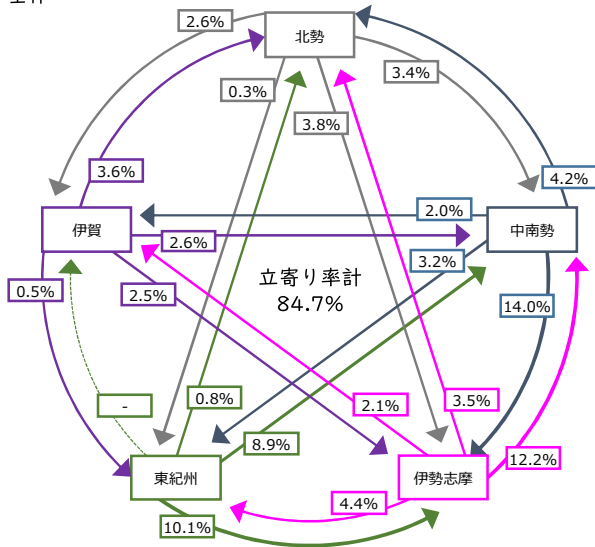
滞在種別にみると、宿泊客は日帰り客に比べると地域間の移動が多くなっている。

宿泊客は中南勢地域から伊勢志摩地域への立寄りが最も多く、北勢地域からは伊勢志摩地域、中南勢地域、伊賀地域へ、中南勢地域からは伊勢志摩地域、東紀州地域へ、伊勢志摩地域からは中南勢地域へ、東紀州地域からは、伊勢志摩地域、中南勢地域への立寄りが多い。

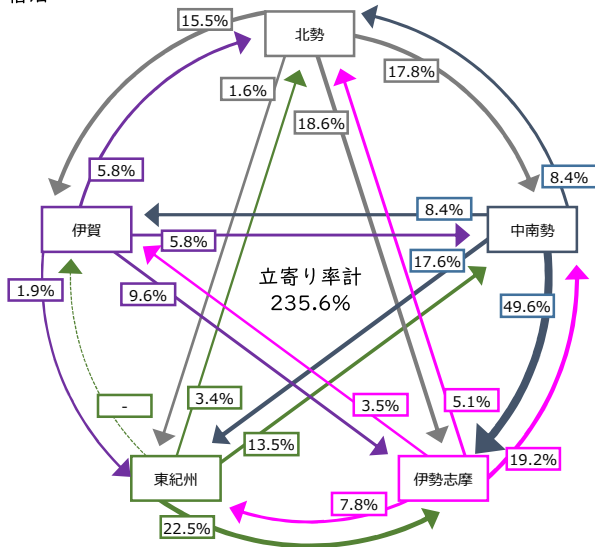
日帰り客は東紀州地域から中南勢地域、伊勢志摩地域への立寄りが多い。

図表 2-3-17 地域間立寄り率－滞在種別

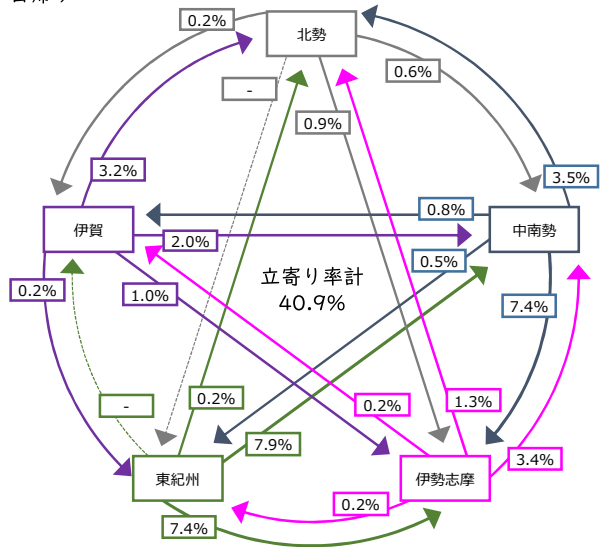
全体



宿泊



日帰り



2-4. 観光客の満足度評価

◆顧客満足度について

顧客満足度とは、顧客（ここでは観光客）がサービスの提供を受ける中で、感じた満足（不満足）を指標化して示したものであり、100点満点に換算したものや、「満足した」の比率を示すことが一般的である。

顧客の満足状況を指標化することで、以下のようなことがわかる。

- ・ 過去の調査と比べて満足度がどのように推移したか
- ・ 他の地域と比べてどうなのか
- ・ どの分野の満足度が高いのか（低いのか）
- ・ 高い満足度や再来訪意向につながる要因は何か

本調査では、旅行全体に対する総合満足度、再来訪意向、紹介意向をそれぞれ「大変満足／大変そう思う）」から「大変不満／全く思わない」までの7段階で評価をいただいた。

(1) 総合満足度

R6（暦年）と比べると、「大変満足」は減少し、「満足」「やや満足」は増加した。

満足度（「大変満足」「満足」「やや満足」の合計）は96.1%となっており、R6（暦年）と比べると0.3ポイント増加した。

滞在種別では、R6（暦年）と比べると宿泊客で0.2ポイント、日帰り客で0.4ポイント増加している。

地域別では、伊勢志摩地域、東紀州地域で全体より高くなっている。

図表 2-4-1 総合満足度－滞在種別

全体	R6(暦年)	R7(暦年)	宿泊	R6(暦年)	R7(暦年)	日帰り	R6(暦年)	R7(暦年)
	全体	全体		全体	全体		全体	全体
大変満足	43.4%	39.8%	大変満足	48.6%	42.4%	大変満足	41.3%	38.8%
満足	40.0%	43.4%	満足	38.3%	46.9%	満足	40.7%	42.1%
やや満足	12.4%	12.9%	やや満足	10.4%	8.2%	やや満足	13.2%	14.7%
どちらでもない	2.6%	3.4%	どちらでもない	1.3%	2.0%	どちらでもない	3.1%	3.9%
やや不満	0.4%	0.4%	やや不満	0.4%	0.3%	やや不満	0.4%	0.4%
不満	0.3%	0.0%	不満	-	-	不満	0.4%	0.0%
大変不満	0.1%	-	大変不満	-	-	大変不満	0.1%	-
未記入	0.9%	0.1%	未記入	0.9%	0.2%	未記入	0.9%	0.1%
回答者数	3,799	3,663	回答者数	1,113	1,008	回答者数	2,686	2,655
満足度	95.8%	96.1%	満足度	97.3%	97.5%	満足度	95.2%	95.6%

※満足度は「やや満足」以上を足して算出

	R7(暦年)					
	北勢	中南勢	伊勢志摩	伊賀	東紀州	全体
大変満足	32.9%	47.3%	42.8%	41.3%	31.5%	39.8%
満足	49.1%	35.0%	46.1%	37.5%	48.9%	43.4%
やや満足	13.2%	13.0%	9.3%	14.5%	17.8%	12.9%
どちらでもない	4.0%	4.2%	1.6%	5.9%	1.6%	3.4%
やや不満	0.6%	0.5%	0.2%	0.3%	-	0.4%
不満	0.1%	-	-	-	-	0.0%
大変不満	-	-	-	-	-	-
未記入	-	-	-	0.5%	0.2%	0.1%
回答者数	794	755	1,013	606	495	3,663
満足度	95.2%	95.3%	98.2%	93.3%	98.2%	96.1%

※満足度は「やや満足」以上を足して算出

(2) 同行者種別満足度

同行者種別に満足度をみても、全ての同行者種別で9割を超えている。

R6(暦年)と比べて、「一人旅」「職場や団体などの旅行」「子ども連れの家族旅行」「大人だけの家族旅行」でポイントが増加している。

図表 2-4-2 同行者種別満足度

	R7(暦年)								
	子ども連れの家族旅行	大人だけの家族旅行	夫婦旅行	カップル旅行	友人との旅行	職場や団体などの旅行	一人旅	その他	回答者数
大変満足	37.1%	40.2%	40.5%	51.6%	44.2%	44.1%	35.3%	30.8%	1,458
満足	45.8%	43.0%	42.4%	37.4%	40.2%	45.9%	42.8%	50.8%	1,590
やや満足	14.2%	13.0%	12.7%	6.8%	11.4%	3.6%	17.6%	10.8%	473
どちらでもない	2.4%	3.1%	4.1%	2.6%	4.0%	5.4%	4.0%	7.7%	124
やや不満	0.4%	0.7%	-	1.1%	0.2%	0.9%	0.3%	-	13
不満	-	-	0.1%	-	-	-	-	-	1
大変不満	-	-	-	-	-	-	-	-	-
未記入	0.1%	-	0.3%	0.5%	-	-	-	-	4
回答者数	1,284	423	765	190	473	111	346	65	3,663
満足度	97.1%	96.2%	95.6%	95.8%	95.8%	93.6%	95.7%	92.4%	3,521

※満足度は「やや満足」以上を足して算出

	R6(暦年)								
	子ども連れの家族旅行	大人だけの家族旅行	夫婦旅行	カップル旅行	友人との旅行	職場や団体などの旅行	一人旅	その他	回答者数
大変満足	45.4%	40.1%	41.8%	63.1%	46.8%	41.0%	31.1%	42.0%	1,650
満足	40.2%	39.6%	42.0%	28.4%	36.3%	41.6%	47.0%	34.0%	1,520
やや満足	10.1%	16.0%	13.0%	6.8%	14.3%	9.2%	15.3%	18.0%	470
どちらでもない	2.2%	2.6%	2.2%	-	1.3%	5.8%	4.8%	6.0%	97
やや不満	0.3%	0.7%	0.4%	-	-	2.3%	0.6%	-	17
不満	0.1%	0.6%	0.3%	-	0.4%	-	0.3%	-	10
大変不満	0.1%	-	-	-	0.2%	-	-	-	2
未記入	1.4%	0.4%	0.3%	1.7%	0.7%	-	0.9%	-	33
回答者数	1,384	536	684	176	449	173	334	50	3,799
満足度	95.7%	95.7%	96.8%	98.3%	97.4%	91.8%	93.4%	94.0%	3,640

※満足度は「やや満足」以上を足して算出

(3) 再来訪意向

R6（暦年）と比べると、「大変そう思う」「やや思う」は減少し、「そう思う」は増加した。再来訪意向（「大変そう思う」「そう思う」「やや思う」の合計）は95.0%となっており、R6（暦年）と比べると0.1ポイント減少した。地域別では、伊賀地域以外の地域で増加している。

図表 2-4-3 地域別再来訪意向

	R7(暦年)					
	北勢	中南勢	伊勢志摩	伊賀	東紀州	全体
大変そう思う	46.0%	55.1%	46.3%	47.0%	37.0%	46.9%
そう思う	38.9%	32.5%	40.6%	31.5%	46.1%	37.8%
やや思う	10.7%	6.2%	10.1%	11.7%	14.9%	10.3%
どちらでもない	3.8%	5.3%	2.9%	8.3%	1.8%	4.3%
あまり思わない	0.5%	0.8%	0.2%	0.7%	-	0.4%
思わない	0.1%	-	-	-	-	0.0%
全く思わない	-	-	-	-	-	-
未記入	-	0.1%	-	0.8%	0.2%	0.2%
回答者数	794	755	1,013	606	495	3,663
再来訪意向	95.6%	93.8%	97.0%	90.2%	98.0%	95.0%

※再来訪意向は「やや思う」以上を足して算出

	R6(暦年)					
	北勢	中南勢	伊勢志摩	伊賀	東紀州	全体
大変そう思う	44.4%	49.2%	48.9%	52.6%	44.2%	48.0%
そう思う	39.3%	30.8%	38.0%	31.2%	36.6%	35.5%
やや思う	11.8%	13.3%	9.8%	9.8%	14.9%	11.6%
どちらでもない	1.9%	4.4%	2.3%	4.0%	3.0%	3.0%
あまり思わない	0.4%	1.1%	0.1%	0.6%	0.2%	0.4%
思わない	0.3%	0.3%	-	-	0.4%	0.2%
全く思わない	0.1%	0.1%	-	0.3%	-	0.1%
未記入	1.9%	0.8%	0.8%	1.5%	0.8%	1.2%
回答者数	799	746	1,075	654	525	3,799
再来訪意向	95.5%	93.3%	96.7%	93.6%	95.7%	95.1%

※再来訪意向は「やや思う」以上を足して算出

(4) 紹介意向

R6（暦年）と比べると、「大変そう思う」「そう思う」は増加し、「やや思う」は減少した。紹介意向（「大変そう思う」「そう思う」「やや思う」の合計）は89.1%となっており、R6（暦年）と比べると5.6ポイント増加した。地域別では、伊賀地域以外の地域で増加している。

図表 2-4-4 地域別紹介意向

	R7(暦年)					
	北勢	中南勢	伊勢志摩	伊賀	東紀州	全体
大変そう思う	37.7%	36.3%	40.7%	31.0%	38.0%	37.2%
そう思う	37.7%	36.0%	36.2%	36.6%	42.4%	37.4%
やや思う	13.4%	15.0%	12.3%	18.8%	14.7%	14.5%
どちらでもない	9.8%	11.4%	10.4%	11.4%	3.8%	9.7%
あまり思わない	1.3%	1.2%	0.2%	1.0%	0.6%	0.8%
思わない	-	0.1%	0.2%	0.3%	0.2%	0.2%
全く思わない	0.3%	-	-	-	-	0.1%
未記入	-	-	-	0.8%	0.2%	0.2%
回答者数	794	755	1,013	606	495	3,663
紹介意向	88.8%	87.3%	89.2%	86.4%	95.1%	89.1%

※紹介意向は「やや思う」以上を足して算出

	R6(暦年)					
	北勢	中南勢	伊勢志摩	伊賀	東紀州	全体
大変そう思う	32.3%	31.0%	35.4%	35.5%	32.2%	33.5%
そう思う	34.8%	29.0%	31.3%	33.2%	37.9%	32.8%
やや思う	15.0%	17.7%	15.9%	19.0%	20.4%	17.2%
どちらでもない	14.6%	19.0%	15.9%	9.5%	8.4%	14.1%
あまり思わない	0.6%	2.1%	0.4%	0.6%	0.2%	0.8%
思わない	0.3%	0.5%	0.1%	0.2%	0.2%	0.2%
全く思わない	0.4%	0.1%	-	0.3%	-	0.2%
未記入	2.0%	0.5%	1.0%	1.8%	0.8%	1.2%
回答者数	799	746	1,075	654	525	3,799
紹介意向	82.1%	77.7%	82.6%	87.7%	90.5%	83.5%

※紹介意向は「やや思う」以上を足して算出

第3章 地域別の調査結果・分析

ここでは、5つの地域別に観光客の実態と満足度について整理する。

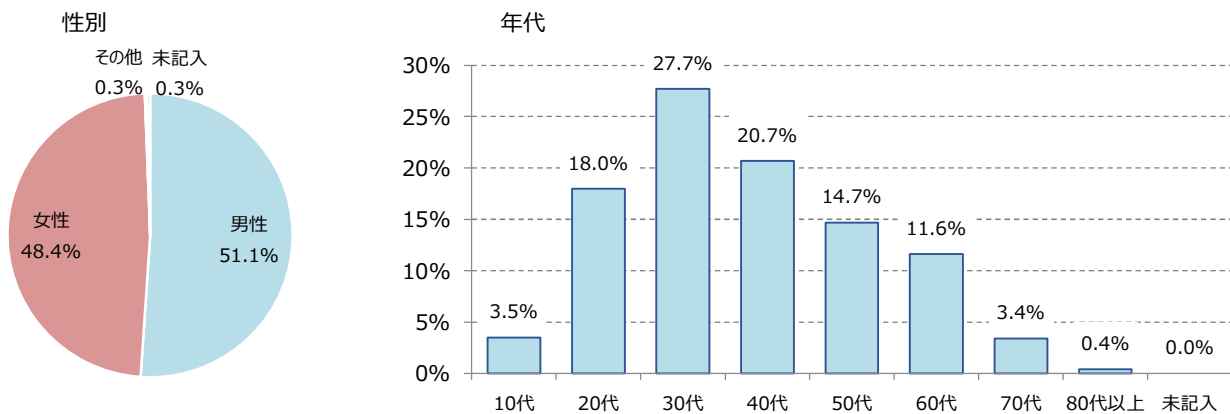
3-1. 北勢地域

(1) 回答者の基本属性

図表 3-1-1 北勢地域における回答者数－期別

	R7(暦年)					(人)	R6(暦年)					(人)
	I期(冬)	II期(春)	III期(夏)	IV期(秋)	全体		I期(冬)	II期(春)	III期(夏)	IV期(秋)	全体	
回答者数	145	219	207	223	794		198	175	174	252	799	

図表 3-1-2 北勢地域における回答者の性別と年代－期別



性別	R7(暦年)						性別	R6(暦年)					
	I期(冬)	II期(春)	III期(夏)	IV期(秋)	全体	構成比		I期(冬)	II期(春)	III期(夏)	IV期(秋)	全体	構成比
男性	62	117	109	118	406	51.1%	男性	106	91	97	115	409	51.2%
女性	83	101	98	102	384	48.4%	女性	92	82	75	136	385	48.2%
その他	-	1	-	1	2	0.3%	その他	-	-	-	-	-	-
未記入	-	-	-	2	2	0.3%	未記入	-	2	2	1	5	0.6%
総計	145	219	207	223	794	100.0%	総計	198	175	174	252	799	100.0%

年代	R7(暦年)						年代	R6(暦年)					
	I期(冬)	II期(春)	III期(夏)	IV期(秋)	全体	構成比		I期(冬)	II期(春)	III期(夏)	IV期(秋)	全体	構成比
10代	10	6	4	8	28	3.5%	10代	2	3	3	2	10	1.3%
20代	24	45	35	39	143	18.0%	20代	26	15	23	32	96	12.0%
30代	39	61	66	54	220	27.7%	30代	56	52	47	79	234	29.3%
40代	23	47	57	37	164	20.7%	40代	50	30	36	53	169	21.2%
50代	26	34	23	34	117	14.7%	50代	34	33	36	34	137	17.1%
60代	17	22	17	36	92	11.6%	60代	22	30	22	29	103	12.9%
70代	6	2	5	14	27	3.4%	70代	8	11	5	21	45	5.6%
80代以上	-	2	-	1	3	0.4%	80代以上	-	-	2	1	3	0.4%
未記入	-	-	-	-	-	-	未記入	-	1	-	1	2	0.3%
総計	145	219	207	223	794	100.0%	総計	198	175	174	252	799	100.0%

図表 3-1-3 北勢地域における回答者の滞在種別－期別

	R7(暦年)						R6(暦年)				
	I期(冬)	II期(春)	III期(夏)	IV期(秋)	全体		I期(冬)	II期(春)	III期(夏)	IV期(秋)	全体
宿泊	13.1%	15.1%	15.5%	20.2%	16.2%	宿泊	20.2%	17.1%	14.9%	14.7%	16.6%
日帰り	86.9%	84.9%	84.5%	79.8%	83.8%	日帰り	79.8%	82.9%	85.1%	85.3%	83.4%
未記入	-	-	-	-	-	未記入	-	-	-	-	-
回答者数	145	219	207	223	794	回答者数	198	175	174	252	799

(2) 北勢地域の観光実態

①発地（居住地）

「愛知県」の観光客が39.9%と最も多く、次いで「県内」が25.1%となった。R6（暦年）と比べると「県内」「関東」などの割合が増加している。

②同行者

「子ども連れの家族旅行」が39.4%と最も高く、次いで「友人との旅行」が16.1%、「夫婦旅行」が15.5%となった。R6（暦年）と比べると「友人との旅行」「一人旅」などの割合が増加している。

図表 3-1-4 発地（全国地域別）

	R6(暦年) 全体	R7(暦年) 全体
県内	21.5%	25.1%
愛知県	42.2%	39.9%
その他中部	9.9%	8.7%
大阪府	8.0%	6.5%
その他関西	12.8%	12.6%
関東	1.9%	3.5%
その他	3.6%	3.7%
未記入	0.1%	-
回答者数	799	794

図表 3-1-5 同行者

	R6(暦年) 全体	R7(暦年) 全体
子ども連れの家族旅行	42.4%	39.4%
大人だけの家族旅行	11.9%	9.6%
夫婦旅行	16.9%	15.5%
カップル旅行	5.1%	4.8%
友人との旅行	9.8%	16.1%
職場や団体などの旅行	3.4%	2.4%
一人旅	9.0%	9.2%
その他	1.3%	3.0%
未記入	0.3%	-
回答者数	799	794

※全国地域別の詳細地域 その他中部：岐阜県・静岡県

その他関西：滋賀県・京都府・兵庫県・奈良県・和歌山県

関東：茨城県・栃木県・群馬県・埼玉県・千葉県・東京都・神奈川県

③旅行目的（複数選択）

上位の目的は「テーマパーク・水族館」「買い物」「自然や風景を見てまわる」となった。

図表 3-1-6 旅行目的

	R6(暦年) 全体	R7(暦年) 全体
自然や風景を見てまわる	27.9%	24.4%
のんびり過ごす	17.1%	11.2%
各種体験（陶芸、手づくり等）	0.4%	0.5%
温泉を楽しむ	13.4%	9.9%
アウトドア（キャンプ、釣り、川下り等）	3.6%	4.2%
テーマパーク・水族館	29.8%	39.7%
おいしいものを食べる	15.1%	14.5%
買い物	33.2%	29.0%
参拝	1.1%	3.3%
祭り・イベント	0.1%	2.3%
スポーツ（ゴルフ、テニス等）	1.4%	1.5%
海水浴・海浜レジャー	0.8%	0.3%
名所・旧跡の観光	1.5%	2.6%
ドライブ・ツーリング	0.6%	1.9%
パワースポット	0.3%	0.4%
その他	11.6%	9.2%
未記入	0.1%	0.3%
回答者数	799	794

④交通機関（複数選択）

交通機関は「自家用車」の利用が最も多い。

図表 3-1-7 交通機関（三重県まで）

	R6(暦年) 全体	R7(暦年) 全体
自家用車	86.2%	87.8%
レンタカー	0.5%	1.8%
近鉄	4.4%	5.2%
J R	0.6%	1.9%
近鉄・J R以外の私鉄・鉄道	1.5%	4.3%
バス・貸切バス	9.5%	8.8%
タクシー・ハイヤー	-	-
フェリー・高速船	-	0.1%
新幹線	0.3%	2.5%
飛行機	0.1%	0.3%
その他	0.5%	0.5%
未記入	0.5%	-
回答者数	799	794

⑤利用総額

図表 3-1-8 平均利用総額と内訳－滞在種別

(円)

		利用総額	交通費	宿泊費	土産代	飲食費	入場料	その他
R7(暦年)	宿泊	29,892	2,839	15,543	3,813	4,129	2,829	739
	日帰り	9,941	1,420	-	2,752	1,610	2,458	1,701
R6(暦年)	宿泊	24,366	2,792	13,463	2,221	2,851	2,459	580
	日帰り	8,776	1,315	-	3,207	1,206	1,696	1,352

※「利用総額」は各項目の合計値を算出

(3) 北勢地域における満足度

①総合満足度と評価点

満足度（「大変満足」「満足」「やや満足」の合計）は 95.2%となっており、R6（暦年）と比べると 1.2 ポイント増加した。

②再来訪意向

再来訪意向（「大変そう思う」「そう思う」「やや思う」の合計）は 95.6%となっており、R6（暦年）と比べると 0.1 ポイント増加した。

③紹介意向

紹介意向（「大変そう思う」「そう思う」「やや思う」の合計）は 88.8%となっており、R6（暦年）と比べると 6.7 ポイント増加した。

図表 3-1-9 総合満足度

	R6(暦年) 全体	R7(暦年) 全体
大変満足	36.7%	32.9%
満足	43.2%	49.1%
やや満足	14.1%	13.2%
どちらでもない	3.6%	4.0%
やや不満	0.3%	0.6%
不満	0.3%	0.1%
大変不満	0.1%	-
未記入	1.8%	-
回答者数	799	794
満足度	94.0%	95.2%

※満足度は「やや満足」以上を足して算出

図表 3-1-10 再来訪意向

	R6(暦年) 全体	R7(暦年) 全体
大変そう思う	44.4%	46.0%
そう思う	39.3%	38.9%
やや思う	11.8%	10.7%
どちらでもない	1.9%	3.8%
あまり思わない	0.4%	0.5%
思わない	0.3%	0.1%
全く思わない	0.1%	-
未記入	1.9%	-
回答者数	799	794
再来訪意向	95.5%	95.6%

※再来訪意向は「やや思う」以上を足して算出

図表 3-1-11 紹介意向

	R6(暦年) 全体	R7(暦年) 全体
大変そう思う	32.3%	37.7%
そう思う	34.8%	37.7%
やや思う	15.0%	13.4%
どちらでもない	14.6%	9.8%
あまり思わない	0.6%	1.3%
思わない	0.3%	-
全く思わない	0.4%	0.3%
未記入	2.0%	-
回答者数	799	794
紹介意向	82.1%	88.8%

※紹介意向は「やや思う」以上を足して算出

3-2. 中南勢地域

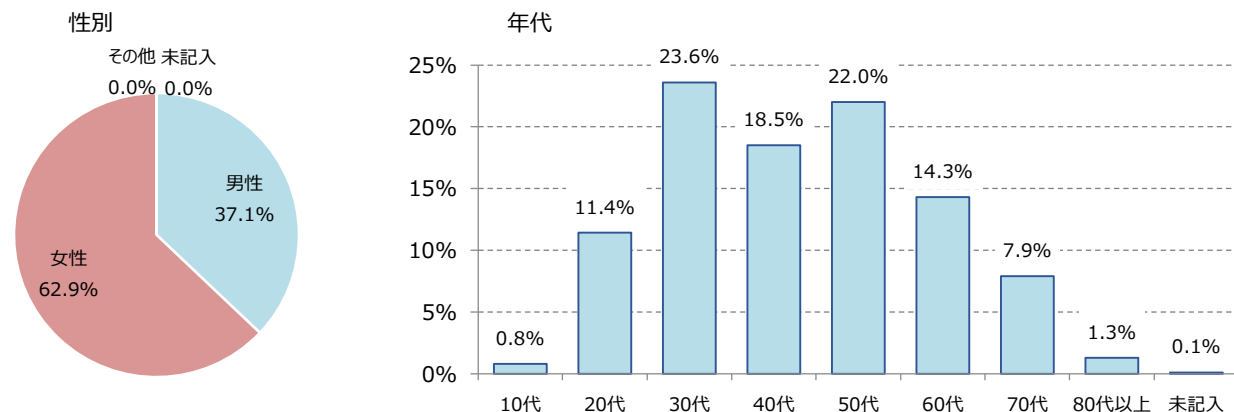
(1) 回答者の基本属性

図表 3-2-1 中南勢地域における回答者数－期別

	R7(暦年)				
	I期(冬)	II期(春)	III期(夏)	IV期(秋)	全体
回答者数	183	170	213	189	755

	R6(暦年)				
	I期(冬)	II期(春)	III期(夏)	IV期(秋)	全体
回答者数	189	179	183	195	746

図表 3-2-2 中南勢地域における回答者の性別と年代－期別



性別	R7(暦年)						性別	R6(暦年)					
	I期(冬)	II期(春)	III期(夏)	IV期(秋)	全体	構成比		I期(冬)	II期(春)	III期(夏)	IV期(秋)	全体	構成比
男性	63	62	78	77	280	37.1%	男性	95	78	58	87	318	42.6%
女性	120	108	135	112	475	62.9%	女性	94	97	124	108	423	56.7%
その他	-	-	-	-	-	-	その他	-	2	-	-	2	0.3%
未記入	-	-	-	-	-	-	未記入	-	2	1	-	3	0.4%
総計	183	170	213	189	755	100.0%	総計	189	179	183	195	746	100.0%

年代	R7(暦年)						年代	R6(暦年)					
	I期(冬)	II期(春)	III期(夏)	IV期(秋)	全体	構成比		I期(冬)	II期(春)	III期(夏)	IV期(秋)	全体	構成比
10代	1	-	1	4	6	0.8%	10代	-	2	3	2	7	0.9%
20代	17	20	22	27	86	11.4%	20代	13	26	21	20	80	10.7%
30代	44	37	61	36	178	23.6%	30代	51	46	41	45	183	24.5%
40代	28	27	51	34	140	18.5%	40代	42	40	39	36	157	21.0%
50代	39	42	46	39	166	22.0%	50代	35	33	40	31	139	18.6%
60代	29	25	23	31	108	14.3%	60代	19	24	27	29	99	13.3%
70代	21	17	7	15	60	7.9%	70代	24	5	8	25	62	8.3%
80代以上	4	1	2	3	10	1.3%	80代以上	5	2	4	7	18	2.4%
未記入	-	1	-	-	1	0.1%	未記入	-	1	-	-	1	0.1%
総計	183	170	213	189	755	100.0%	総計	189	179	183	195	746	100.0%

図表 3-2-3 中南勢地域における回答者の滞在種別－期別

	R7(暦年)				
	I期(冬)	II期(春)	III期(夏)	IV期(秋)	全体
宿泊	15.8%	14.7%	9.9%	23.3%	15.8%
日帰り	84.2%	85.3%	90.1%	76.7%	84.2%
未記入	-	-	-	-	-
回答者数	183	170	213	189	755

	R6(暦年)				
	I期(冬)	II期(春)	III期(夏)	IV期(秋)	全体
宿泊	13.8%	22.9%	16.4%	22.1%	18.8%
日帰り	86.2%	77.1%	83.6%	77.9%	81.2%
未記入	-	-	-	-	-
回答者数	189	179	183	195	746

(2) 中南勢地域の観光実態

①発地（居住地）

「県内」の観光客が54.3%と最も多くなった。R6（暦年）と比べると「県内」などの割合が増加している。

②同行者

「子ども連れの家族旅行」が35.6%と最も高く、次いで「夫婦旅行」が24.4%、「大人だけの家族旅行」が12.2%、「友人との旅行」が10.2%となった。R6（暦年）と比べると「夫婦旅行」「カップル旅行」などの割合が増加している。

図表 3-2-4 発地（全国地域別）

	R6(暦年) 全体	R7(暦年) 全体
県内	46.1%	54.3%
愛知県	19.4%	17.4%
その他中部	5.6%	4.1%
大阪府	8.8%	8.2%
その他関西	14.1%	11.1%
関東	4.0%	2.6%
その他	1.9%	2.3%
未記入	-	-
回答者数	746	755

図表 3-2-5 同行者

	R6(暦年) 全体	R7(暦年) 全体
子ども連れの家族旅行	36.5%	35.6%
大人だけの家族旅行	14.1%	12.2%
夫婦旅行	15.8%	24.4%
カップル旅行	4.4%	4.5%
友人との旅行	11.8%	10.2%
職場や団体などの旅行	5.2%	2.1%
一人旅	10.2%	9.5%
その他	1.3%	1.2%
未記入	0.7%	0.3%
回答者数	746	755

※全国地域別の詳細地域 その他中部：岐阜県・静岡県

その他関西：滋賀県・京都府・兵庫県・奈良県・和歌山県

関東：茨城県・栃木県・群馬県・埼玉県・千葉県・東京都・神奈川県

③旅行目的（複数選択）

上位の目的は「買い物」「おいしいものを食べる」「自然や風景を見てまわる」「のんびり過ごす」「テーマパーク・水族館」となった。

図表 3-2-6 旅行目的

	R6(暦年) 全体	R7(暦年) 全体
自然や風景を見てまわる	25.6%	26.1%
のんびり過ごす	27.6%	25.0%
各種体験（陶芸、手づくり等）	0.7%	1.9%
温泉を楽しむ	6.8%	4.9%
アウトドア（キャンプ、釣り、川下り等）	1.1%	1.1%
テーマパーク・水族館	26.5%	21.9%
おいしいものを食べる	40.8%	45.0%
買い物	42.8%	48.2%
参拝	9.4%	7.5%
祭り・イベント	2.8%	0.9%
スポーツ（ゴルフ、テニス等）	0.5%	0.1%
海水浴・海浜レジャー	-	-
名所・旧跡の観光	2.0%	1.2%
ドライブ・ツーリング	2.5%	3.3%
パワースポット	0.3%	0.7%
その他	8.8%	10.6%
未記入	0.3%	0.1%
回答者数	746	755

④交通機関（複数選択）

交通機関は「自家用車」の利用が最も多い。

図表 3-2-7 交通機関（三重県まで）

	R6(暦年) 全体	R7(暦年) 全体
自家用車	81.8%	92.6%
レンタカー	1.2%	0.3%
近鉄	3.9%	1.7%
J R	1.6%	0.7%
近鉄・J R以外の私鉄・鉄道	3.8%	0.9%
バス・貸切バス	11.5%	7.5%
タクシー・ハイヤー	0.3%	-
フェリー・高速船	0.3%	0.1%
新幹線	1.5%	1.3%
飛行機	0.4%	0.1%
その他	1.1%	0.3%
未記入	0.4%	-
回答者数	746	755

⑤利用総額

図表 3-2-8 平均利用総額と内訳－滞在種別

(円)

		利用総額	交通費	宿泊費	土産代	飲食費	入場料	その他
R7(暦年)	宿泊	29,604	3,526	15,252	4,831	5,214	635	146
	日帰り	5,037	1,119	-	1,764	1,368	682	104
R6(暦年)	宿泊	29,198	4,378	14,280	3,983	4,996	1,333	228
	日帰り	5,480	1,555	-	1,593	1,389	816	127

※「利用総額」は各項目の合計値を算出

(3) 中南勢地域における満足度

①総合満足度と評価点

満足度（「大変満足」「満足」「やや満足」の合計）は 95.3%となっており、R6（暦年）と比べると 1.7 ポイント増加した。

②再来訪意向

再来訪意向（「大変そう思う」「そう思う」「やや思う」の合計）は 93.8%となっており、R6（暦年）と比べると 0.5 ポイント増加した。

③紹介意向

紹介意向（「大変そう思う」「そう思う」「やや思う」の合計）は 87.3%となっており、R6（暦年）と比べると 9.6 ポイント増加した。

図表 3-2-9 総合満足度と評価点

	R6(暦年) 全体	R7(暦年) 全体
大変満足	42.4%	47.3%
満足	36.7%	35.0%
やや満足	14.5%	13.0%
どちらでもない	4.2%	4.2%
やや不満	1.1%	0.5%
不満	0.8%	-
大変不満	-	-
未記入	0.4%	-
回答者数	746	755
満足度	93.6%	95.3%

※満足度は「やや満足」以上を足して算出

図表 3-2-10 再来訪意向

	R6(暦年) 全体	R7(暦年) 全体
大変そう思う	49.2%	55.1%
そう思う	30.8%	32.5%
やや思う	13.3%	6.2%
どちらでもない	4.4%	5.3%
あまり思わない	1.1%	0.8%
思わない	0.3%	-
全く思わない	0.1%	-
未記入	0.8%	0.1%
回答者数	746	755
再来訪意向	93.3%	93.8%

※再来訪意向は「やや思う」以上を足して算出

図表 3-2-11 紹介意向

	R6(暦年) 全体	R7(暦年) 全体
大変そう思う	31.0%	36.3%
そう思う	29.0%	36.0%
やや思う	17.7%	15.0%
どちらでもない	19.0%	11.4%
あまり思わない	2.1%	1.2%
思わない	0.5%	0.1%
全く思わない	0.1%	-
未記入	0.5%	-
回答者数	746	755
紹介意向	77.7%	87.3%

※紹介意向は「やや思う」以上を足して算出

3-3. 伊勢志摩地域

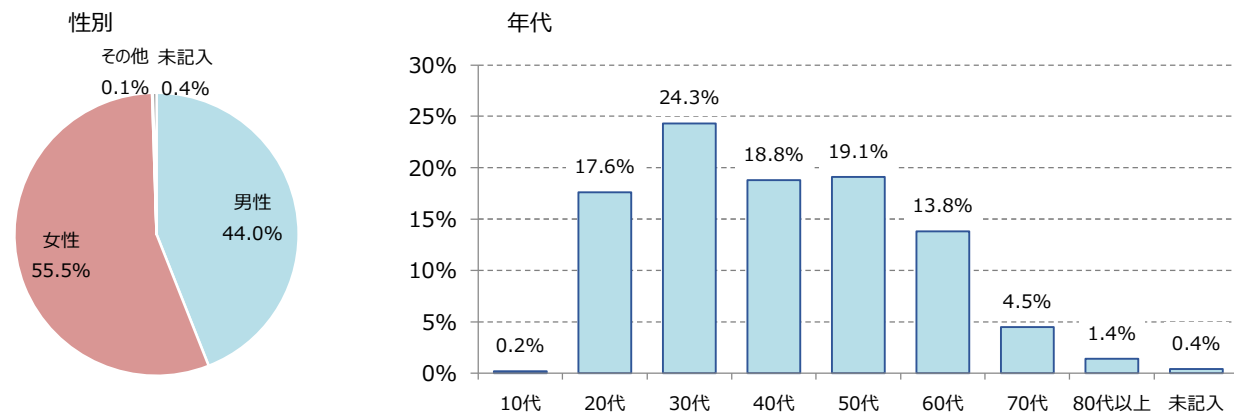
(1) 回答者の基本属性

図表 3-3-1 伊勢志摩地域における回答者数－期別

	R7(暦年)				
	I期(冬)	II期(春)	III期(夏)	IV期(秋)	全体
回答者数	241	249	231	292	1,013

	R6(暦年)				
	I期(冬)	II期(春)	III期(夏)	IV期(秋)	全体
回答者数	276	231	238	330	1,075

図表 3-3-2 伊勢志摩地域における回答者の性別と年代－期別



性別	R7(暦年)						性別	R6(暦年)					
	I期(冬)	II期(春)	III期(夏)	IV期(秋)	全体	構成比		I期(冬)	II期(春)	III期(夏)	IV期(秋)	全体	構成比
男性	105	115	101	125	446	44.0%	男性	138	97	117	147	499	46.4%
女性	135	133	130	164	562	55.5%	女性	137	134	120	180	571	53.1%
その他	-	1	-	-	1	0.1%	その他	-	-	-	-	-	-
未記入	1	-	-	3	4	0.4%	未記入	1	-	1	3	5	0.5%
総計	241	249	231	292	1,013	100.0%	総計	276	231	238	330	1,075	100.0%

年代	R7(暦年)						年代	R6(暦年)					
	I期(冬)	II期(春)	III期(夏)	IV期(秋)	全体	構成比		I期(冬)	II期(春)	III期(夏)	IV期(秋)	全体	構成比
10代	-	1	-	1	2	0.2%	10代	2	2	-	1	5	0.5%
20代	33	54	49	42	178	17.6%	20代	30	34	57	75	196	18.2%
30代	44	65	65	72	246	24.3%	30代	87	67	71	73	298	27.7%
40代	37	44	48	61	190	18.8%	40代	62	47	54	49	212	19.7%
50代	54	38	40	61	193	19.1%	50代	53	41	37	54	185	17.2%
60代	48	34	25	33	140	13.8%	60代	33	29	17	61	140	13.0%
70代	20	8	3	15	46	4.5%	70代	9	9	2	13	33	3.1%
80代以上	1	5	1	7	14	1.4%	80代以上	-	2	-	2	4	0.4%
未記入	4	-	-	-	4	0.4%	未記入	-	-	-	2	2	0.2%
総計	241	249	231	292	1,013	100.0%	総計	276	231	238	330	1,075	100.0%

図表 3-3-3 伊勢志摩地域における回答者の滞在種別－期別

	R7(暦年)				
	I期(冬)	II期(春)	III期(夏)	IV期(秋)	全体
宿泊	59.3%	66.3%	52.8%	46.9%	56.0%
日帰り	40.7%	33.7%	47.2%	53.1%	44.0%
未記入	-	-	-	-	-
回答者数	241	249	231	292	1,013

	R6(暦年)				
	I期(冬)	II期(春)	III期(夏)	IV期(秋)	全体
宿泊	60.1%	55.0%	58.8%	62.7%	59.5%
日帰り	39.9%	45.0%	41.2%	37.3%	40.5%
未記入	-	-	-	-	-
回答者数	276	231	238	330	1,075

(2) 伊勢志摩地域の観光実態

①発地（居住地）

「愛知県」の観光客が23.8%と最も多く、次いで「県内」が20.4%となった。R6（暦年）と比べると「県内」「愛知県」「関東」などの割合が増加している。

②同行者

「子ども連れの家族旅行」が38.2%と最も高く、次いで「夫婦旅行」が19.8%、「大人だけの家族旅行」が13.7%、「友人との旅行」が11.6%となった。R6（暦年）と比べると「夫婦旅行」「一人旅」などの割合が増加している。

図表 3-3-4 発地（全国地域別）

	R6(暦年) 全体	R7(暦年) 全体
県内	15.6%	20.4%
愛知県	22.7%	23.8%
その他中部	7.8%	6.1%
大阪府	17.4%	13.7%
その他関西	16.7%	14.9%
関東	9.6%	12.5%
その他	10.1%	8.5%
未記入	-	-
回答者数	1,075	1,013

図表 3-3-5 同行者

	R6(暦年) 全体	R7(暦年) 全体
子ども連れの家族旅行	41.0%	38.2%
大人だけの家族旅行	16.2%	13.7%
夫婦旅行	14.6%	19.8%
カップル旅行	6.2%	5.6%
友人との旅行	12.0%	11.6%
職場や団体などの旅行	4.8%	2.9%
一人旅	3.8%	6.7%
その他	1.0%	1.1%
未記入	0.3%	0.3%
回答者数	1,075	1,013

※全国地域別の詳細地域 その他中部：岐阜県・静岡県

その他関西：滋賀県・京都府・兵庫県・奈良県・和歌山県

関東：茨城県・栃木県・群馬県・埼玉県・千葉県・東京都・神奈川県

③旅行目的（複数選択）

上位の目的は「テーマパーク・水族館」「参拝」「おいしいものを食べる」となった。

図表 3-3-6 旅行目的

	R6(暦年) 全体	R7(暦年) 全体
自然や風景を見てまわる	12.9%	13.3%
のんびり過ごす	16.7%	15.2%
各種体験（陶芸、手づくり等）	0.5%	0.3%
温泉を楽しむ	10.1%	12.9%
アウトドア（キャンプ、釣り、川下り等）	1.0%	1.4%
テーマパーク・水族館	60.1%	57.3%
おいしいものを食べる	45.1%	41.4%
買い物	8.2%	6.2%
参拝	36.9%	41.9%
祭り・イベント	5.9%	2.0%
スポーツ（ゴルフ、テニス等）	0.5%	0.2%
海水浴・海浜レジャー	0.2%	0.1%
名所・旧跡の観光	3.2%	2.8%
ドライブ・ツーリング	0.7%	2.0%
パワースポット	2.0%	0.5%
その他	5.9%	5.8%
未記入	0.3%	-
回答者数	1,075	1,013

④交通機関（複数選択）

交通機関は「自家用車」の利用が最も多い。

図表 3-3-7 交通機関（三重県まで）

	R6(暦年) 全体	R7(暦年) 全体
自家用車	72.7%	76.5%
レンタカー	3.3%	2.5%
近鉄	16.7%	14.2%
J R	2.0%	3.0%
近鉄・J R以外の私鉄・鉄道	4.6%	5.2%
バス・貸切バス	9.9%	7.5%
タクシー・ハイヤー	0.9%	0.4%
フェリー・高速船	2.1%	1.7%
新幹線	4.8%	8.1%
飛行機	1.1%	1.3%
その他	0.6%	0.5%
未記入	0.7%	0.1%
回答者数	1,075	1,013

⑤利用総額

図表 3-3-8 平均利用総額と内訳－滞在種別

(円)

		利用総額	交通費	宿泊費	土産代	飲食費	入場料	その他
R7(暦年)	宿泊	34,142	3,952	18,976	3,648	4,972	2,411	183
	日帰り	7,971	2,552	-	1,342	2,241	1,646	190
R6(暦年)	宿泊	33,214	4,321	18,114	3,910	4,140	2,565	164
	日帰り	8,951	3,158	-	1,639	2,073	2,001	80

※「利用総額」は各項目の合計値を算出

(3) 伊勢志摩地域における満足度

①総合満足度と評価点

満足度（「大変満足」「満足」「やや満足」の合計）は 98.2%となっており、R6（暦年）と比べると 0.9 ポイント増加した。

②再来訪意向

再来訪意向（「大変そう思う」「そう思う」「やや思う」の合計）は 97.0%となっており、R6（暦年）と比べると 0.3 ポイント増加した。

③紹介意向

紹介意向（「大変そう思う」「そう思う」「やや思う」の合計）は 89.2%となっており、R6（暦年）と比べると 6.6 ポイント増加した。

図表 3-3-9 総合満足度と評価点

	R6(暦年) 全体	R7(暦年) 全体
大変満足	46.8%	42.8%
満足	41.4%	46.1%
やや満足	9.1%	9.3%
どちらでもない	1.6%	1.6%
やや不満	0.3%	0.2%
不満	-	-
大変不満	-	-
未記入	0.8%	-
回答者数	1,075	1,013
満足度	97.3%	98.2%

※満足度は「やや満足」以上を足して算出

図表 3-3-10 再来訪意向

	R6(暦年) 全体	R7(暦年) 全体
大変そう思う	48.9%	46.3%
そう思う	38.0%	40.6%
やや思う	9.8%	10.1%
どちらでもない	2.3%	2.9%
あまり思わない	0.1%	0.2%
思わない	-	-
全く思わない	-	-
未記入	0.8%	-
回答者数	1,075	1,013
再来訪意向	96.7%	97.0%

※再来訪意向は「やや思う」以上を足して算出

図表 3-3-11 紹介意向

	R6(暦年) 全体	R7(暦年) 全体
大変そう思う	35.4%	40.7%
そう思う	31.3%	36.2%
やや思う	15.9%	12.3%
どちらでもない	15.9%	10.4%
あまり思わない	0.4%	0.2%
思わない	0.1%	0.2%
全く思わない	-	-
未記入	1.0%	-
回答者数	1,075	1,013
紹介意向	82.6%	89.2%

※紹介意向は「やや思う」以上を足して算出

3-4. 伊賀地域

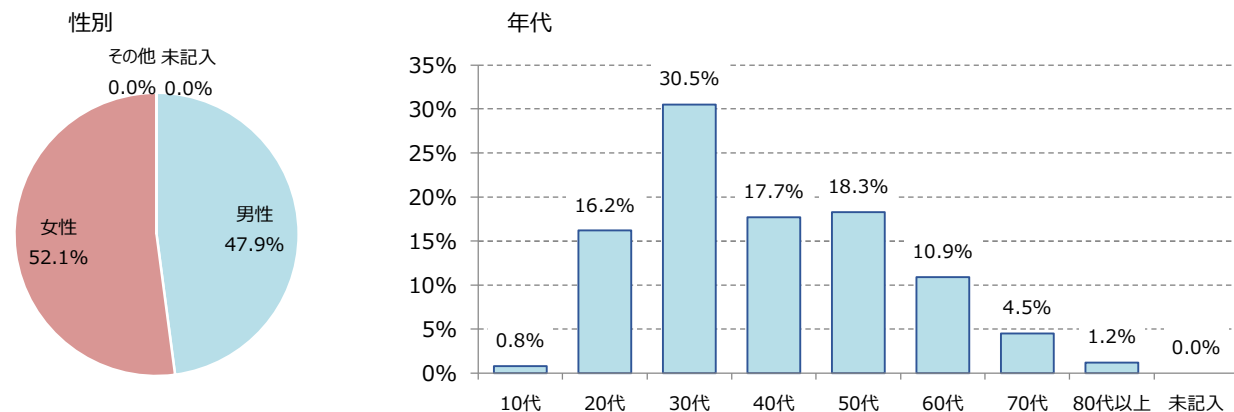
(1) 回答者の基本属性

図表 3-4-1 伊賀地域における回答者数－期別

	R7(暦年)				
	I期(冬)	II期(春)	III期(夏)	IV期(秋)	全体
回答者数	167	124	152	163	606

	R6(暦年)				
	I期(冬)	II期(春)	III期(夏)	IV期(秋)	全体
回答者数	145	173	159	177	654

図表 3-4-2 伊賀地域における回答者の性別と年代－期別



性別	R7(暦年)						性別	R6(暦年)					
	I期(冬)	II期(春)	III期(夏)	IV期(秋)	全体	構成比		I期(冬)	II期(春)	III期(夏)	IV期(秋)	全体	構成比
男性	82	62	72	74	290	47.9%	男性	88	90	75	90	343	52.4%
女性	85	62	80	89	316	52.1%	女性	57	82	83	85	307	46.9%
その他	-	-	-	-	-	-	その他	-	-	-	-	-	-
未記入	-	-	-	-	-	-	未記入	-	1	1	2	4	0.6%
総計	167	124	152	163	606	100.0%	総計	145	173	159	177	654	100.0%

年代	R7(暦年)						年代	R6(暦年)					
	I期(冬)	II期(春)	III期(夏)	IV期(秋)	全体	構成比		I期(冬)	II期(春)	III期(夏)	IV期(秋)	全体	構成比
10代	2	1	2	-	5	0.8%	10代	-	-	-	-	-	-
20代	29	19	23	27	98	16.2%	20代	22	24	21	25	92	14.1%
30代	53	38	50	44	185	30.5%	30代	36	39	55	64	194	29.7%
40代	31	28	21	27	107	17.7%	40代	34	20	28	24	106	16.2%
50代	30	18	33	30	111	18.3%	50代	24	55	16	25	120	18.3%
60代	17	12	14	23	66	10.9%	60代	18	23	23	27	91	13.9%
70代	4	6	6	11	27	4.5%	70代	9	11	13	11	44	6.7%
80代以上	1	2	3	1	7	1.2%	80代以上	2	1	2	1	6	0.9%
未記入	-	-	-	-	-	-	未記入	-	-	1	-	1	0.2%
総計	167	124	152	163	606	100.0%	総計	145	173	159	177	654	100.0%

図表 3-4-3 伊賀地域における回答者の滞在種別－期別

	R7(暦年)				
	I期(冬)	II期(春)	III期(夏)	IV期(秋)	全体
宿泊	11.4%	16.9%	20.4%	20.2%	17.2%
日帰り	88.6%	83.1%	79.6%	79.8%	82.8%
未記入	-	-	-	-	-
回答者数	167	124	152	163	606

	R6(暦年)				
	I期(冬)	II期(春)	III期(夏)	IV期(秋)	全体
宿泊	11.7%	12.1%	10.1%	18.6%	13.3%
日帰り	88.3%	87.9%	89.9%	81.4%	86.7%
未記入	-	-	-	-	-
回答者数	145	173	159	177	654

(2) 伊賀地域の観光実態

①発地（居住地）

「その他関西」の観光客が30.4%と最も多く、次いで「県内」が29.0%となった。R6（暦年）と比べると「その他中部」「大阪府」「その他関西」「関東」などの割合が増加している。

②同行者

「子ども連れの家族旅行」が40.1%と最も高く、次いで「夫婦旅行」が16.2%、「友人との旅行」が13.7%となった。R6（暦年）と比べると「カップル旅行」「友人との旅行」「一人旅」などの割合が増加している。

図表 3-4-4 発地（全国地域別）

	R6(暦年) 全体	R7(暦年) 全体
県内	35.6%	29.0%
愛知県	15.0%	13.5%
その他中部	2.1%	2.3%
大阪府	14.2%	16.3%
その他関西	29.4%	30.4%
関東	2.4%	5.0%
その他	1.2%	3.5%
未記入	-	-
回答者数	654	606

図表 3-4-5 同行者

	R6(暦年) 全体	R7(暦年) 全体
子ども連れの家族旅行	42.7%	40.1%
大人だけの家族旅行	7.3%	6.8%
夫婦旅行	19.3%	16.2%
カップル旅行	3.7%	7.3%
友人との旅行	12.2%	13.7%
職場や団体などの旅行	6.9%	5.9%
一人旅	7.0%	8.6%
その他	0.6%	1.3%
未記入	0.3%	0.2%
回答者数	654	606

※全国地域別の詳細地域 その他中部：岐阜県・静岡県

その他関西：滋賀県・京都府・兵庫県・奈良県・和歌山県

関東：茨城県・栃木県・群馬県・埼玉県・千葉県・東京都・神奈川県

③旅行目的（複数選択）

上位の目的は「自然や風景を見てまわる」「おいしいものを食べる」「のんびり過ごす」となった。

図表 3-4-6 旅行目的

	R6(暦年) 全体	R7(暦年) 全体
自然や風景を見てまわる	65.0%	55.6%
のんびり過ごす	45.9%	30.5%
各種体験（陶芸、手づくり等）	12.5%	16.7%
温泉を楽しむ	12.1%	12.0%
アウトドア（キャンプ、釣り、川下り等）	3.8%	1.2%
テーマパーク・水族館	2.3%	4.3%
おいしいものを食べる	37.6%	45.2%
買い物	7.6%	17.5%
参拝	1.5%	1.8%
祭り・イベント	2.0%	2.0%
スポーツ（ゴルフ、テニス等）	-	0.2%
海水浴・海浜レジャー	-	-
名所・旧跡の観光	26.1%	15.2%
ドライブ・ツーリング	2.1%	1.2%
パワースポット	0.6%	0.2%
その他	9.3%	16.7%
未記入	0.2%	0.3%
回答者数	654	606

④交通機関（複数選択）

交通機関は「自家用車」の利用が最も多い。

図表 3-4-7 交通機関（三重県まで）

	R6(暦年) 全体	R7(暦年) 全体
自家用車	82.0%	86.3%
レンタカー	0.8%	1.7%
近鉄	4.4%	4.5%
J R	2.4%	4.5%
近鉄・J R以外の私鉄・鉄道	5.4%	3.8%
バス・貸切バス	8.9%	3.6%
タクシー・ハイヤー	0.3%	-
フェリー・高速船	-	-
新幹線	1.1%	2.1%
飛行機	-	-
その他	2.8%	1.3%
未記入	-	-
回答者数	654	606

⑤利用総額

図表 3-4-8 平均利用総額と内訳－滞在種別

		(円)						
		利用総額	交通費	宿泊費	土産代	飲食費	入場料	その他
R7(暦年)	宿泊	23,385	2,775	13,408	2,119	3,576	1,225	282
	日帰り	5,068	1,173	-	943	1,963	718	271
R6(暦年)	宿泊	20,036	3,469	9,805	1,803	3,865	808	286
	日帰り	4,469	1,163	-	868	1,582	678	178

※「利用総額」は各項目の合計値を算出

(3) 伊賀地域における満足度

①総合満足度

満足度（「大変満足」「満足」「やや満足」の合計）は 93.3%となっており、R6（暦年）と比べると 2.9 ポイント減少した。

②再来訪意向

再来訪意向（「大変そう思う」「そう思う」「やや思う」の合計）は 90.2%となっており、R6（暦年）と比べると 3.4 ポイント減少した。

③紹介意向

紹介意向（「大変そう思う」「そう思う」「やや思う」の合計）は 86.4%となっており、R6（暦年）と比べると 1.3 ポイント減少した。

図表 3-4-9 総合満足度と評価点

	R6(暦年) 全体	R7(暦年) 全体
大変満足	52.1%	41.3%
満足	33.9%	37.5%
やや満足	10.2%	14.5%
どちらでもない	2.1%	5.9%
やや不満	0.6%	0.3%
不満	0.2%	-
大変不満	0.2%	-
未記入	0.6%	0.5%
回答者数	654	606
満足度	96.2%	93.3%

※満足度は「やや満足」以上を足して算出

図表 3-4-10 再来訪意向

	R6(暦年) 全体	R7(暦年) 全体
大変そう思う	52.6%	47.0%
そう思う	31.2%	31.5%
やや思う	9.8%	11.7%
どちらでもない	4.0%	8.3%
あまり思わない	0.6%	0.7%
思わない	-	-
全く思わない	0.3%	-
未記入	1.5%	0.8%
回答者数	654	606
再来訪意向	93.6%	90.2%

※再来訪意向は「やや思う」以上を足して算出

図表 3-4-11 紹介意向

	R6(暦年) 全体	R7(暦年) 全体
大変そう思う	35.5%	31.0%
そう思う	33.2%	36.6%
やや思う	19.0%	18.8%
どちらでもない	9.5%	11.4%
あまり思わない	0.6%	1.0%
思わない	0.2%	0.3%
全く思わない	0.3%	-
未記入	1.8%	0.8%
回答者数	654	606
紹介意向	87.7%	86.4%

※紹介意向は「やや思う」以上を足して算出

3-5. 東紀州地域

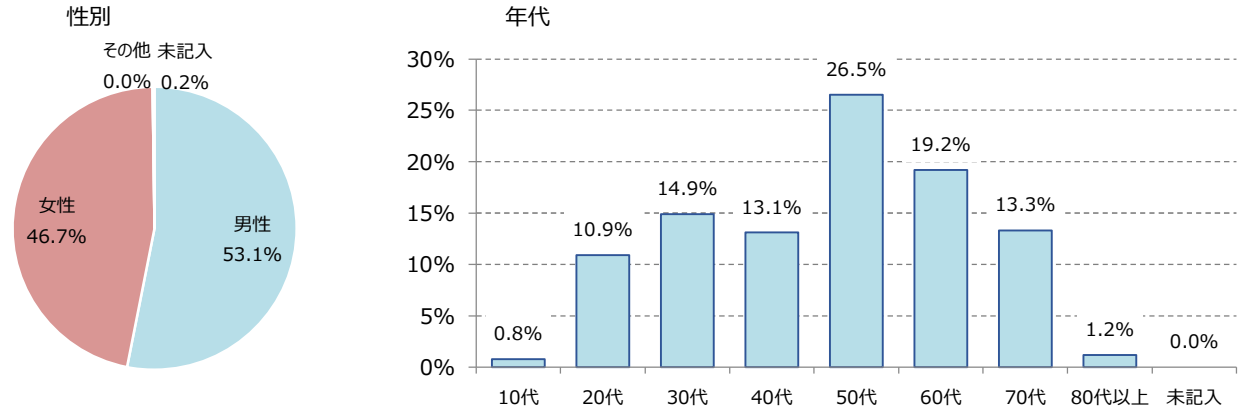
(1) 回答者の基本属性

図表 3-5-1 東紀州地域における回答者数－期別

	R7(暦年)				
	I期(冬)	II期(春)	III期(夏)	IV期(秋)	全体
回答者数	109	130	129	127	495

	R6(暦年)				
	I期(冬)	II期(春)	III期(夏)	IV期(秋)	全体
回答者数	153	104	136	132	525

図表 3-5-2 東紀州地域における回答者の性別と年代－期別



性別	R7(暦年)						性別	R6(暦年)					
	I期(冬)	II期(春)	III期(夏)	IV期(秋)	全体	構成比		I期(冬)	II期(春)	III期(夏)	IV期(秋)	全体	構成比
男性	43	69	77	74	263	53.1%	男性	103	60	74	67	304	57.9%
女性	65	61	52	53	231	46.7%	女性	50	41	55	64	210	40.0%
その他	-	-	-	-	-	-	その他	-	-	-	-	-	-
未記入	1	-	-	-	1	0.2%	未記入	-	3	7	1	11	2.1%
総計	109	130	129	127	495	100.0%	総計	153	104	136	132	525	100.0%

年代	R7(暦年)						年代	R6(暦年)					
	I期(冬)	II期(春)	III期(夏)	IV期(秋)	全体	構成比		I期(冬)	II期(春)	III期(夏)	IV期(秋)	全体	構成比
10代	-	3	1	-	4	0.8%	10代	2	-	-	-	2	0.4%
20代	15	12	16	11	54	10.9%	20代	18	10	14	16	58	11.0%
30代	18	22	22	12	74	14.9%	30代	30	19	24	16	89	17.0%
40代	15	14	18	18	65	13.1%	40代	33	14	23	17	87	16.6%
50代	23	23	42	43	131	26.5%	50代	33	27	39	30	129	24.6%
60代	23	22	21	29	95	19.2%	60代	22	18	25	35	100	19.0%
70代	14	29	9	14	66	13.3%	70代	15	14	8	15	52	9.9%
80代以上	1	5	-	-	6	1.2%	80代以上	-	-	1	2	3	0.6%
未記入	-	-	-	-	-	-	未記入	-	2	2	1	5	1.0%
総計	109	130	129	127	495	100.0%	総計	153	104	136	132	525	100.0%

図表 3-5-3 東紀州地域における回答者の滞在種別－期別

	R7(暦年)				
	I期(冬)	II期(春)	III期(夏)	IV期(秋)	全体
宿泊	24.8%	19.2%	13.2%	15.7%	18.0%
日帰り	75.2%	80.8%	86.8%	84.3%	82.0%
未記入	-	-	-	-	-
回答者数	109	130	129	127	495

	R6(暦年)				
	I期(冬)	II期(春)	III期(夏)	IV期(秋)	全体
宿泊	16.3%	29.8%	12.5%	30.3%	21.5%
日帰り	83.7%	70.2%	87.5%	69.7%	78.5%
未記入	-	-	-	-	-
回答者数	153	104	136	132	525

(2) 東紀州地域の観光実態

①発地（居住地）

「県内」の観光客が48.7%と最も多くなった。R6（暦年）と比べると「県内」「大阪府」「その他関西」などの割合が増加している。

②同行者

「夫婦旅行」が32.1%と最も高く、次いで「一人旅」が16.4%、「大人だけの家族旅行」が15.2%、「子ども連れの家族旅行」が14.5%、「友人との旅行」が13.5%となった。R6（暦年）と比べると「子ども連れの家族旅行」「夫婦旅行」「カップル旅行」「職場や団体などの旅行」などの割合が増加している。

図表 3-5-4 発地（全国地域別）

	R6(暦年) 全体	R7(暦年) 全体
県内	47.0%	48.7%
愛知県	18.1%	15.4%
その他中部	5.0%	3.4%
大阪府	9.5%	10.1%
その他関西	12.8%	16.4%
関東	5.9%	3.4%
その他	1.7%	2.6%
未記入	-	-
回答者数	525	495

図表 3-5-5 同行者

	R6(暦年) 全体	R7(暦年) 全体
子ども連れの家族旅行	10.1%	14.5%
大人だけの家族旅行	21.7%	15.2%
夫婦旅行	28.2%	32.1%
カップル旅行	2.1%	3.4%
友人との旅行	14.1%	13.5%
職場や団体などの旅行	1.9%	2.2%
一人旅	18.9%	16.4%
その他	2.9%	2.6%
未記入	0.2%	-
回答者数	525	495

※全国地域別の詳細地域 その他中部：岐阜県・静岡県

その他関西：滋賀県・京都府・兵庫県・奈良県・和歌山県

関東：茨城県・栃木県・群馬県・埼玉県・千葉県・東京都・神奈川県

③旅行目的（複数選択）

上位の目的は「おいしいものを食べる」「自然や風景を見てまわる」「買い物」となった。

図表 3-5-6 旅行目的

	R6(暦年) 全体	R7(暦年) 全体
自然や風景を見てまわる	46.9%	35.4%
のんびり過ごす	27.2%	16.6%
各種体験（陶芸、手づくり等）	0.2%	-
温泉を楽しむ	14.9%	12.3%
アウトドア（キャンプ、釣り、川下り等）	11.4%	5.7%
テーマパーク・水族館	3.0%	2.6%
おいしいものを食べる	41.3%	35.6%
買い物	17.1%	21.2%
参拝	5.5%	8.9%
祭り・イベント	1.3%	0.6%
スポーツ（ゴルフ、テニス等）	0.4%	0.8%
海水浴・海浜レジャー	0.4%	0.6%
名所・旧跡の観光	7.4%	8.7%
ドライブ・ツーリング	21.1%	17.0%
パワースポット	0.4%	0.8%
その他	17.0%	18.8%
未記入	0.4%	-
回答者数	525	495

④交通機関（複数選択）

交通機関は「自家用車」の利用が最も多い。

図表 3-5-7 交通機関（三重県まで）

	R6(暦年) 全体	R7(暦年) 全体
自家用車	82.3%	88.5%
レンタカー	1.7%	0.8%
近鉄	1.1%	0.6%
J R	0.2%	1.2%
近鉄・J R以外の私鉄・鉄道	1.5%	0.4%
バス・貸切バス	6.1%	3.4%
タクシー・ハイヤー	-	-
フェリー・高速船	0.2%	0.4%
新幹線	1.0%	1.2%
飛行機	-	-
その他	8.2%	6.9%
未記入	0.4%	-
回答者数	525	495

⑤利用総額

図表 3-5-8 平均利用総額と内訳－滞在種別

(円)

		利用総額	交通費	宿泊費	土産代	飲食費	入場料	その他
R7(暦年)	宿泊	27,615	5,154	15,455	2,885	3,561	490	70
	日帰り	6,770	3,543	-	1,454	1,685	62	26
R6(暦年)	宿泊	22,654	4,629	11,466	2,032	3,602	555	370
	日帰り	7,763	3,345	-	1,849	2,005	303	261

※「利用総額」は各項目の合計値を算出

(3) 東紀州地域における満足度

①総合満足度

満足度（「大変満足」「満足」「やや満足」の合計）は 98.2%となっており、R6（暦年）と比べると 0.1 ポイント増加した。

②再来訪意向

再来訪意向（「大変そう思う」「そう思う」「やや思う」の合計）は 98.0%となっており、R6（暦年）と比べると 2.3 ポイント増加した。

③紹介意向

紹介意向（「大変そう思う」「そう思う」「やや思う」の合計）は 95.1%となっており、R6（暦年）と比べると 4.6 ポイント増加した。

図表 3-5-9 総合満足度と評価点

	R6(暦年) 全体	R7(暦年) 全体
大変満足	37.5%	31.5%
満足	44.6%	48.9%
やや満足	16.0%	17.8%
どちらでもない	1.1%	1.6%
やや不満	-	-
不満	0.2%	-
大変不満	-	-
未記入	0.6%	0.2%
回答者数	525	495
満足度	98.1%	98.2%

※満足度は「やや満足」以上を足して算出

図表 3-5-10 再来訪意向

	R6(暦年) 全体	R7(暦年) 全体
大変そう思う	44.2%	37.0%
そう思う	36.6%	46.1%
やや思う	14.9%	14.9%
どちらでもない	3.0%	1.8%
あまり思わない	0.2%	-
思わない	0.4%	-
全く思わない	-	-
未記入	0.8%	0.2%
回答者数	525	495
再来訪意向	95.7%	98.0%

※再来訪意向は「やや思う」以上を足して算出

図表 3-5-11 紹介意向

	R6(暦年) 全体	R7(暦年) 全体
大変そう思う	32.2%	38.0%
そう思う	37.9%	42.4%
やや思う	20.4%	14.7%
どちらでもない	8.4%	3.8%
あまり思わない	0.2%	0.6%
思わない	0.2%	0.2%
全く思わない	-	-
未記入	0.8%	0.2%
回答者数	525	495
紹介意向	90.5%	95.1%

※紹介意向は「やや思う」以上を足して算出

参考 三重県観光客実態調査アンケート票

No. 調査地点番号: 調査地域: 1.北勢 2.中南勢 3.伊勢志摩 4.伊賀 5.東紀州

Q1 あなたの住まい(都道府県・市町村)、性別、年齢をお答えください。

性別:()	都・道・府・県 ()	区・市・町・村 ()	性別: 01.男性 02.女性 03.その他	年代:()代
--------	-------------	-------------	------------------------	---------

Q2 今回の旅行での滞在時間をお答えください。

(1)旅行全体:	<input type="checkbox"/> 01.日帰り	→滞在時間:()時間
	<input type="checkbox"/> 02.宿泊	→()泊 / 宿泊した(する)観光地・地域:()
(2)三重県での滞在:	<input type="checkbox"/> 01.日帰り	→滞在時間:()時間
	<input type="checkbox"/> 02.宿泊	→()泊 / 宿泊した(する)観光地・地域・宿泊施設:()
(3)この市町での滞在:	<input type="checkbox"/> 01.日帰り	→滞在時間:()時間
(※現在訪問している市町)	<input type="checkbox"/> 02.宿泊	→()泊 / 利用した(する)宿泊施設:()

Q3 今回の旅行の同行者についてお答えください。(1つだけ選択) 同行人数()人 ※自分を含む。小学生以上の人数。

<input type="checkbox"/> 01.子ども連れの家族旅行	<input type="checkbox"/> 02.大人だけの家族旅行	<input type="checkbox"/> 03.夫婦旅行	<input type="checkbox"/> 04.カップル旅行
<input type="checkbox"/> 05.友人との旅行	<input type="checkbox"/> 06.職場や団体などの旅行	<input type="checkbox"/> 07.一人旅	<input type="checkbox"/> 08.その他

Q4 今回、三重県を訪れた主な目的をお答えください。(1つだけ選択)

<input type="checkbox"/> 01.観光	<input type="checkbox"/> 02.ビジネス・研修	<input type="checkbox"/> 03.帰省・冠婚葬祭関連
--------------------------------	-------------------------------------	---------------------------------------

Q5 今回の旅行の目的についてお答えください。(いくつでも)

<input type="checkbox"/> 01.自然や風景を見てまわる	<input type="checkbox"/> 02.のんびり過ごす	<input type="checkbox"/> 03.各種体験(陶芸、手づくり等)
<input type="checkbox"/> 04.温泉を楽しむ	<input type="checkbox"/> 05.アウトドア(キャンプ、釣り、川下り等)	<input type="checkbox"/> 06.テーマパーク・水族館
<input type="checkbox"/> 07.おいしいものを食べる	<input type="checkbox"/> 08.買い物	<input type="checkbox"/> 09.参拝
<input type="checkbox"/> 10.祭り・イベント	<input type="checkbox"/> 11.スポーツ(ゴルフ、テニス等)	<input type="checkbox"/> 12.海水浴・海浜レジャー
<input type="checkbox"/> 13.名所・旧跡の観光	<input type="checkbox"/> 14.ドライブ・ツーリング	<input type="checkbox"/> 15.パワースポット
<input type="checkbox"/> 16.その他 ()		

Q6 旅行の情報源として、旅行前に活用したメディア等についてお答えください。(いくつでも)

<input type="checkbox"/> 01.雑誌	<input type="checkbox"/> 02.テレビ・映画	<input type="checkbox"/> 03.観光施設等ホームページ	<input type="checkbox"/> 04.Webサイト観光三重
<input type="checkbox"/> 05.宿泊予約サイト	<input type="checkbox"/> 06.旅行パンフレット	<input type="checkbox"/> 07.SNS(Facebook, Instagram など)	<input type="checkbox"/> 08.友人知人からの口コミ
<input type="checkbox"/> 09.旅行会社	<input type="checkbox"/> 10.Google等の検索サービス	<input type="checkbox"/> 11.その他()	

Q7 今回の旅行で立ち寄った地点(予定地点も含む)と県内での立ち寄り地点数をお答えください。

※立ち寄った全ての地点に別表を参照して番号に✓を付けてお答えください。 **県内での立ち寄り地点の合計** **地点**

—北勢— ※ いなべ市、桑名市、四日市市、鈴鹿市、亀山市、木曾岬町、東員町、菟野町、朝日町、川越町 ※	
<input type="checkbox"/> 101 <input type="checkbox"/> 102 <input type="checkbox"/> 103 <input type="checkbox"/> 104 <input type="checkbox"/> 105 <input type="checkbox"/> 106 <input type="checkbox"/> 107 <input type="checkbox"/> 108 <input type="checkbox"/> 109 <input type="checkbox"/> 110 <input type="checkbox"/> 111 <input type="checkbox"/> 112	
<input type="checkbox"/> 199 北勢地域のその他の地点()	
—中南勢— ※ 津市、松阪市、多気町、明和町、大台町、大紀町 ※	
<input type="checkbox"/> 201 <input type="checkbox"/> 202 <input type="checkbox"/> 203 <input type="checkbox"/> 204 <input type="checkbox"/> 205 <input type="checkbox"/> 206 <input type="checkbox"/> 207 <input type="checkbox"/> 208 <input type="checkbox"/> 209 <input type="checkbox"/> 210 <input type="checkbox"/> 211 <input type="checkbox"/> 212 <input type="checkbox"/> 213 <input type="checkbox"/> 214 <input type="checkbox"/> 215 <input type="checkbox"/> 216	
<input type="checkbox"/> 299 中南勢地域のその他の地点()	
—伊勢志摩— ※ 伊勢市、鳥羽市、志摩市、玉城町、度会町、南伊勢町 ※	
<input type="checkbox"/> 301 <input type="checkbox"/> 302 <input type="checkbox"/> 303 <input type="checkbox"/> 304 <input type="checkbox"/> 305 <input type="checkbox"/> 306 <input type="checkbox"/> 307 <input type="checkbox"/> 308 <input type="checkbox"/> 309 <input type="checkbox"/> 310 <input type="checkbox"/> 311 <input type="checkbox"/> 312 <input type="checkbox"/> 313	
<input type="checkbox"/> 399 伊勢志摩地域のその他の地点()	
—伊賀— ※ 伊賀市、名張市 ※	
<input type="checkbox"/> 401 <input type="checkbox"/> 402 <input type="checkbox"/> 403 <input type="checkbox"/> 404 <input type="checkbox"/> 405 <input type="checkbox"/> 406 <input type="checkbox"/> 407 <input type="checkbox"/> 408 <input type="checkbox"/> 409 <input type="checkbox"/> 410 <input type="checkbox"/> 411	
<input type="checkbox"/> 499 伊賀地域のその他の地点()	
—東紀州— ※ 尾鷲市、熊野市、紀北町、御浜町、紀宝町 ※	
<input type="checkbox"/> 501 <input type="checkbox"/> 502 <input type="checkbox"/> 503 <input type="checkbox"/> 504 <input type="checkbox"/> 505 <input type="checkbox"/> 506 <input type="checkbox"/> 507 <input type="checkbox"/> 508 <input type="checkbox"/> 509 <input type="checkbox"/> 510 <input type="checkbox"/> 511 <input type="checkbox"/> 512 <input type="checkbox"/> 513 <input type="checkbox"/> 514	
<input type="checkbox"/> 599 東紀州地域のその他の地点()	

Q8 今回の旅行で三重県以外に観光として立ち寄った都道府県についてお答えください。※予定地も含む

※居住地となる(出発、帰着の都道府県)は記入せず、観光で訪れた都道府県のみを記載してください。

居住地	観光で訪れた都道府県				居住地
	<input type="text"/>	<input type="text"/>	<input type="text"/>	<input type="text"/>	
	→ 現在地 (三重県) →				
	観光で訪れる予定の都道府県				居住地
	<input type="text"/>	<input type="text"/>	<input type="text"/>	<input type="text"/>	

No. _____

Q9 ご利用の交通機関について、ご自宅から現在地までと、現在地からご自宅までをお答えください。(あてはまるもの全て)

<input type="checkbox"/> 01. 自家用車	<input type="checkbox"/> 02. レンタカー	<input type="checkbox"/> 03. 近鉄(特急・普通)	<input type="checkbox"/> 04. JR(特急・普通)
<input type="checkbox"/> 05. 近鉄・JR以外の私鉄・鉄道	<input type="checkbox"/> 06. バス・貸切バス	<input type="checkbox"/> 07. タクシー・ハイヤー	<input type="checkbox"/> 08. フェリー・高速船
<input type="checkbox"/> 09. 新幹線	<input type="checkbox"/> 10. 飛行機	<input type="checkbox"/> 11. その他()	

※JR、近鉄利用の場合 行き()駅～()駅(特急利用あり・なし)
 帰り()駅～()駅(特急利用あり・なし)

※自家用車、レンタカー利用で
 (ICは別紙参照の上、番号で記入) 行き()IC～()IC(有料道路利用時)
 帰り()IC～()IC(有料道路利用時)

Q10 旅行先として三重県を選んだ理由(きっかけ)についてお答えください。(1つだけ選択) ※具体例もご記載ください。

<input type="checkbox"/> 01. 以前来てよかった(ex.)	<input type="checkbox"/> 02. 特定の観光施設(ex.)	<input type="checkbox"/> 03. 特定の飲食店(ex.)
<input type="checkbox"/> 04. 観光や食の資源が多様だから	<input type="checkbox"/> 05. 自分の意志外(団体旅行・ビジネス・帰省等)	<input type="checkbox"/> 06. その他()

Q11 三重県・この市町への来訪回数についてお答えください。(1つだけ選択)

(1)三重県	<input type="checkbox"/> 01. 三重県民	<input type="checkbox"/> 02. 初めて	<input type="checkbox"/> 03. 二回目	<input type="checkbox"/> 04. 三回目	<input type="checkbox"/> 05. 四回目	<input type="checkbox"/> 06. 五回目以上
(2)この市町	<input type="checkbox"/> 01. 地元住民	<input type="checkbox"/> 02. 初めて	<input type="checkbox"/> 03. 二回目	<input type="checkbox"/> 04. 三回目	<input type="checkbox"/> 05. 四回目	<input type="checkbox"/> 06. 五回目以上

Q12 今回の旅行中に何人あたりでいくら使いました(ます)か。これからの予定も含めてお答えください。

※費用に含まれる人数については、中学生以上を大人、小学生を小人、小学校就学前を乳幼児としてお答えください。

※三重県のキャンペーン等の支援を活用して支払いをされた方については、実際にお支払いした金額をお答えください。

以下の費用に含まれる人数	大人()人、小人()人、乳幼児()人	三重県内で使用した費用	メモ:
利用総額	(県内分)	円	バック代金の場合(1人分) 含まれる費用(あてはまるもの全て) ⇒ 01.交通 02.宿泊費 03.飲食費 04.入場料 購入した場所 ⇒ 01.三重県内で購入 02.県外で購入 バック代金 円
① 交通費 [※]	(県内分)	円	
② 宿泊費	(県内分)	円	
③ 土産代	(県内分)	円	
④ 飲食費	(県内分)	円	
⑤ 入場料	(県内分)	円	
⑥ その他	(県内分)	円	

※①交通費とは、電車代、高速代、ガソリン代、レンタカー代、駐車場代など

Q13-1 今回の旅行で感じた三重県の総合満足度についてお答えください。(1つだけ選択)

大変満足	満足	やや満足	どちらでもない	やや不満	不満	大変不満
7	6	5	4	3	2	1

Q13-2 総合満足度で「大変満足」「満足」「やや満足」とお答えの方にお尋ねします。総合満足度の理由についてお答えください。(あてはまるもの全て)

<input type="checkbox"/> 01. 地元ならではのおいしい食べ物があった	<input type="checkbox"/> 02. 魅力のある特産品や土産物があった	<input type="checkbox"/> 03. 魅力的な宿泊施設があった
<input type="checkbox"/> 04. 楽しめるスポットや施設があった	<input type="checkbox"/> 05. 楽しめる体験・アクティビティがあった	<input type="checkbox"/> 06. 地元の人のホスピタリティを感じた
<input type="checkbox"/> 07. 現地で良い観光情報を入手できた	<input type="checkbox"/> 08. 現地へのアクセスが良かった	<input type="checkbox"/> 09. その他(ex.)

Q14 今回の旅行で感じた三重県の再来訪意向についてお答えください。(1つだけ選択)

大変そう思う	そう思う	やや思う	どちらでもない	あまり思わない	思わない	全く思わない
7	6	5	4	3	2	1

Q15-1 今回の旅行で感じた三重県の紹介意向についてお答えください。また、何を紹介したいと思いましたか。(1つだけ選択)

大変そう思う	そう思う	やや思う	どちらでもない	あまり思わない	思わない	全く思わない
7	6	5	4	3	2	1

Q15-2 紹介意向で「大変そう思う」「そう思う」「やや思う」とお答えの方にお尋ねします。紹介意向の理由についてお答えください。(あてはまるもの全て)

<input type="checkbox"/> 01. 地元ならではのおいしい食べ物	<input type="checkbox"/> 02. 魅力のある特産品や土産物	<input type="checkbox"/> 03. 魅力的な宿泊施設
<input type="checkbox"/> 04. 楽しめるスポットや施設	<input type="checkbox"/> 05. 楽しめる体験・アクティビティ	<input type="checkbox"/> 06. 地元の人のホスピタリティを感じた
<input type="checkbox"/> 07. 現地で良い観光情報を入手先	<input type="checkbox"/> 08. 現地へのアクセスが良かった	<input type="checkbox"/> 09. その他(ex.)

令和7年三重県観光レクリエーション入込客数推計書

観光客実態調査報告書

(全国観光統計基準採用)

令和8年6月発行

編集・発行 三重県観光部観光戦略課

三重県津市広明町13番地

Tel (059)224-3115

Fax (059)224-2801

E-Mail kankost@pref.mie.lg.jp