


しん ぼん
新 版

いっしょに まなぼう

みえこさんの にほんご

れんしゅうちょう 1



(公財) 三重県国際交流財団 (MIEF)
こうざい みえけんこくさいこうりゅうざいだん みえふ

目 次

ステップ 1

1	せんの れんしゅう	3
2	くへしつて	7

ステップ 2

	ひらがな (1)	11
1	あいうえお	12
2	かきくけこ	15
3	さしすせそ	18
4	たちつてと	21
5	なにぬねの	24
	ちよっとさんぽ①	27
6	はひふへほ	28
7	まみむめも	31
8	や (い) ゆ (え) よ	34
9	らりるれろ	37
10	わ (い) (う) (え) を	40
11	ん	42
	ちよっとさんぽ②	44
	ちよっとさんぽ③	46

ステップ 3

	ひらがな (2)	49
1	がぎぐげご ざじずぜぞ	50
2	だちづでど～ぱびぷぺぽ	53
3	おじいさん	56
4	とけい	59
	ちよっとさんぽ④	62
5	きって	64
	ひらがな (3)	67
6	きゃきゅきょ～りやりゆりよ	68
7	ぎゃぎゅぎょ～ぴゃぴゅぴよ	72
8	たてがき	76
	ひらがな (1) (2) (3) まとめ	80
	ちよっとさんぽ⑤	82


ステップ4

かたかな(1)	85
1 アイウエオ	86
2 カキクケコ	87
3 サシスセソ	88
4 タチツテト	89
5 ナニヌネノ	90
ちよっとさんぽ⑥	91
6 ハヒフヘホ	92
7 マミムメモ	93
8 ヤ(イ)ユ(エ)ヨ	94
9 ラリルレロ	95
10 ワ(イ)(ウ)(エ)ヲ	96
11 ン	97
ちよっとさんぽ⑦	97
12 カメラ	98
ちよっとさんぽ⑧	101
ちよっとさんぽ⑨	102

ステップ5

かたかな(2)	105
1 ガギグゲゴ ザジズゼゾ	106
2 ダヂヅデド～パピプペポ	107
3 バナナ	108
4 ケーキ	111
5 コップ	114
かたかな(3)	117
6 キャキュキョ～リヤリュリョ	118
7 ギャギュギョ～ピャピュピョ	120
8 ファフィフェフォ	121
9 シャツ	122
10 たてがき	125
ちよっとさんぽ⑩	129
かたかな(1)(2)(3)まとめ	130
ふろく	132
参考文献	133

ステップ 1



ステップ1





1 さんの れんしゅう

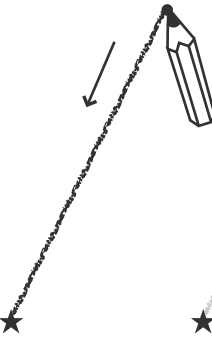
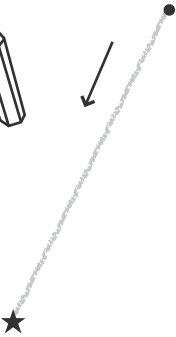
1. 1)  4) • ★

2)  5) • ★

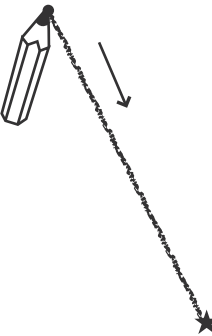

3) • ★ 6) • ★

2. 1)  2)  3) • ★

4) • ★ 5) • ★ 6) • ★

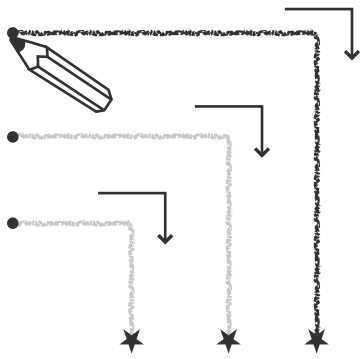
3. 1)  2)  3) • ★

4) • ★ 5) • ★ 6) • ★

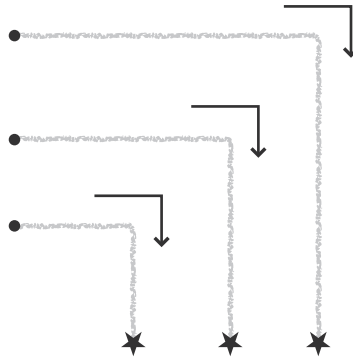
4. 1)  2)  3) • ★

4) • ★ 5) • ★ 6) • ★

5. 1)



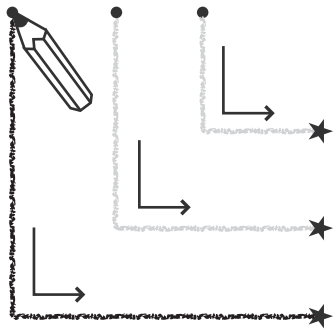
2)



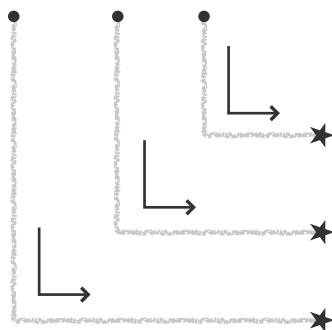
3)



6. 1)



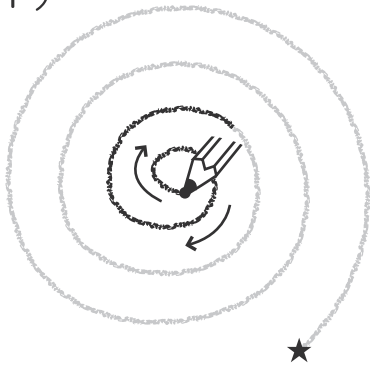
2)



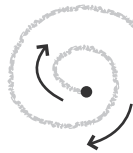
3)



7. 1)



2)



3)




8. 1)



2)



9. 1)




2)




3)



10. 1)



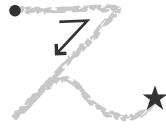
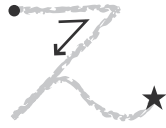

2)



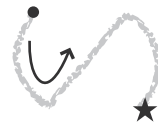

3)



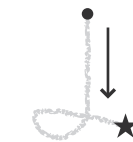
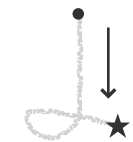
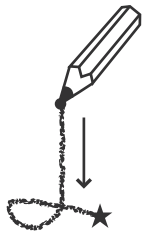
11. 1) 2) 3) 4) 5) 6)



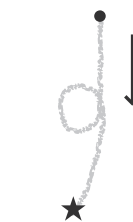
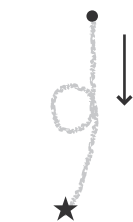
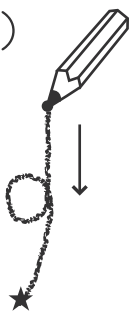
12. 1) 2) 3) 4) 5) 6)



13. 1) 2) 3) 4) 5) 6)



14. 1) 2) 3) 4) 5) 6)



ステップ1



2


くへしつて
ku he si tu te
(shi) (tsu)



よみましょう

1. 1) くへしつて
- 2) しつてくへ
- 3) しくへてつへしつてく

2. 1) くつ
- 2) て

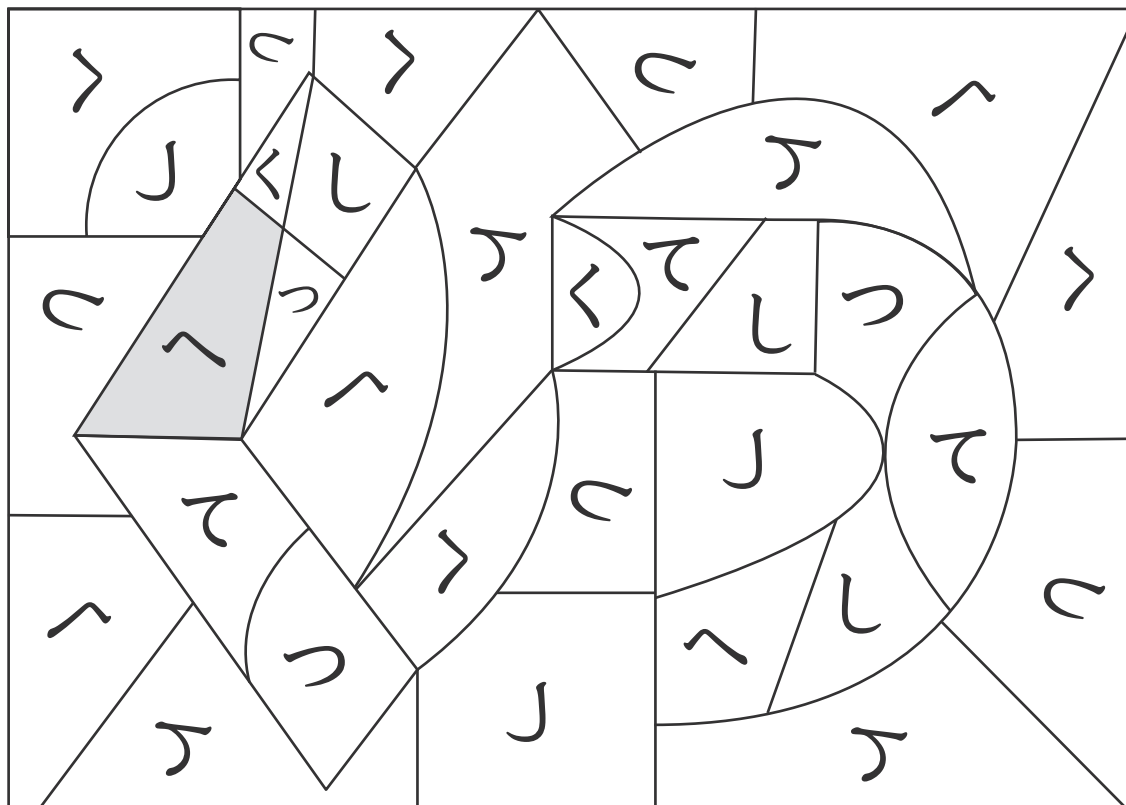
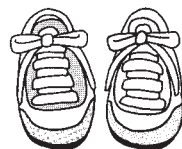


□とおなじ ひらがなに ○をかきましょう

- | | | |
|----|---|------------|
| | く | しくてへくつくしてく |
| 1) | へ | つしへへくてしつへて |
| 2) | つ | てつしへつくつしつへ |
| 3) | し | へしてくししくてしつ |
| 4) | く | しくつへくつしくへく |
| 5) | て | くててしへてつっして |




「く」「へ」「し」「つ」「て」に いろを
ぬりましょう



かきましよう

く				•	•	•	•
へ				•	•	•	•
し				•	•	•	•
つ				•	•	•	•
て				•	•	•	•

ステップ②





ひらがな (1)

	a	あ	i	い	u	う	e	え	o	お
k	ka	か	ki	き	ku	く	ke	け	ko	こ
s	sa	さ	si (shi)	し	su	す	se	せ	so	そ
t	ta	た	ti (chi)	ち	tu (tsu)	つ	te	て	to	と
n	na	な	ni	に	nu	ぬ	ne	ね	no	の
h	ha	は	hi	ひ	hu (fu)	ふ	he	へ	ho	ほ
m	ma	ま	mi	み	mu	む	me	め	mo	も
y	ya	や	(i)	(い)	yu	ゆ	(e)	(え)	yo	よ
r	ra	ら	ri	り	ru	る	re	れ	ro	ろ
w	wa	わ	(i)	(い)	(u)	(う)	(e)	(え)	《wo》	を
	n	ん	<p>※先生方へ：教科書注記より [] の中の書き方も使うことができる。 () の中の書き方は、重ねて出しているもの。 《 》の中は、特別な場合に使う。</p>							

ステップ2



1

あいうえお
a i u e o



よみましょう

1. 1) あいうえお

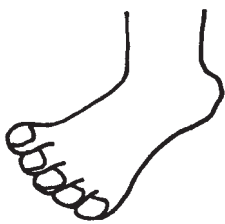
2) うあえおい

3) あうえいおあえおうい

2. 1) え




3) あし




5) しお




2) いえ



4) うし



6) いし





おなじ ものは どれでしょう

あし



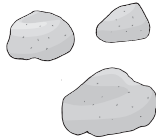
いし

しお

いえ

うし

え



かきましょう

1. あ ああ

い いい

う うう

え ええ

お おお

2. あいいうえお

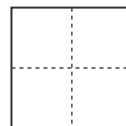
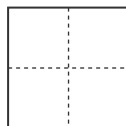
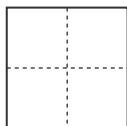
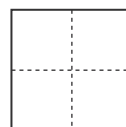
Blank handwriting practice boxes

3. 1)




え

え

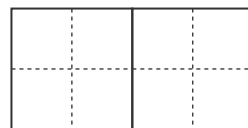
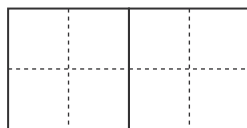
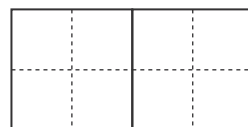


2)



いえ

いえ

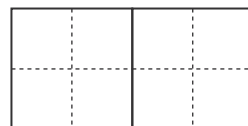
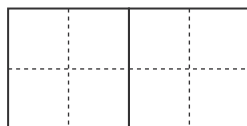
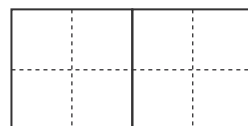


3)




あし

あし

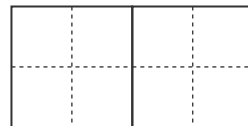
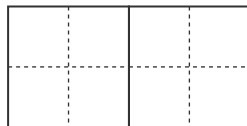
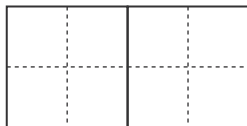
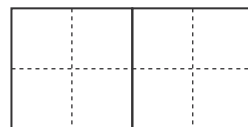


4)



うし

うし

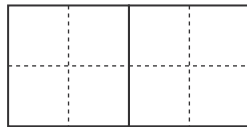
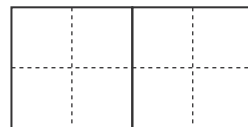


5)




しお

しお

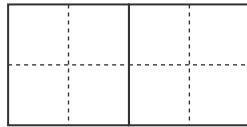
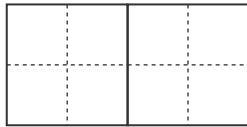


6)



いし

いし



ステップ2



2 かきくけこ
ka ki ku ke ko


 よみましょう

1. 1) かきくけこ


2) けくきかこ

3) かけくきこかくきこけ

2. 1) き



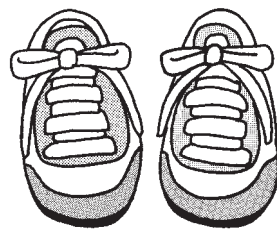
2) えき




3) かお



4) くつ



5) しか




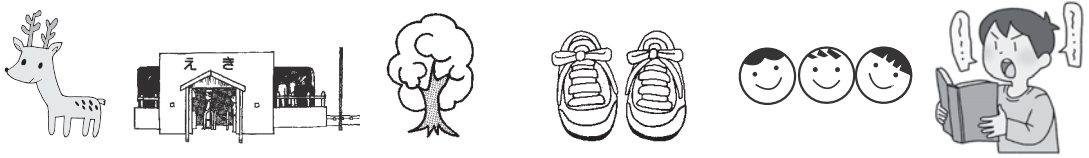
6) こえ





おなじものはどれでしょう

き えき しか かお こえ くつ



かきましょう

1. か かかか

き ききき

く くくく

け けけ

こ ここ

2. かきくけこ

Blank handwriting practice boxes

3. 1)



き

き

2)



えき

えき

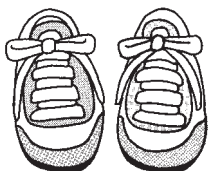
3)



かお

かお

4)



くつ

くつ

5)



しか

しか

6)



こえ

こえ

こえ

ステップ2



3

さしすせそ

sa si su se so
(shi)




よみましょう

1. 1) さしすせそ

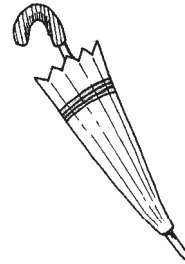
2) しせそすさ

3) せそしさすそさすせし


2. 1) いす




2) かさ




3) あせ




4) すし



5) へそ



6) すいか





おなじものはどれでしょう

すいか

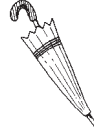

すし

あせ

かさ

へそ

いす



かきましょう

1.

さ

さ (stroke order)

さ さ

し

し (stroke order)

し し

す

す (stroke order)

す す

せ

せ (stroke order)

せ せ

そ

そ (stroke order)

そ そ

2.

さ し す せ そ

Blank handwriting practice box

Blank handwriting practice box

Blank handwriting practice box

3. 1)



いす

いす

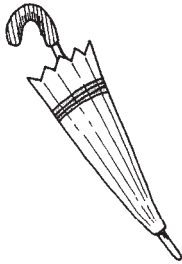
--	--	--

--	--	--

--	--	--

--	--	--

2)



かさ

かさ

--	--	--

--	--	--

--	--	--

--	--	--

3)



あせ

あせ

--	--	--

--	--	--

--	--	--

--	--	--

4)



すし

すし


--	--	--

--	--	--

--	--	--

--	--	--

5)



へそ

へそ


--	--	--

--	--	--

--	--	--

--	--	--

6)



すいか

すいか

--	--	--

--	--	--

ステップ2



4

たちつてと
ta ti tu te to
[chi] [tsu]



よみましょう

1. 1) たちつてと

2) とつちてた

3) てつたとちつとてたち

2. 1) て



2) くち



3) いち



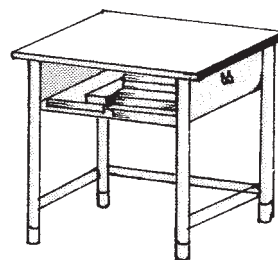
4) いと



5) たいこ




6) つくえ





おなじものはどれでしょう

て くち いち たいこ つくえ いと



かきましょう

1. た た た た

ち ち ち ち

つ つ つ つ

て て て て

と と と と

2. たち つ て と

Blank handwriting practice boxes for the second section.

3. 1)



て

て

2)



くち

くち

3)



いち

いち

4)



いと

いと

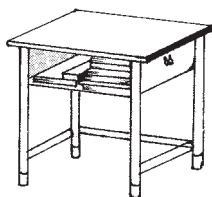
5)



たいこ

たいこ

6)



つくえ

つくえ

ステップ2




5 なにぬねの
na ni nu ne no




よみましょう

1. 1) なにぬねの
- 2) ねのにぬな
- 3) ぬねのなにのになぬね

2. 1) かに




2) ねこ




3) いぬ



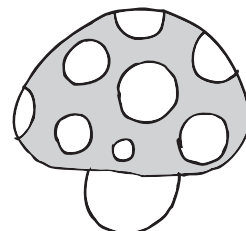
4) おかね



5) さかな




6) きのこ





おなじ ものは どれでしょう

おかね さかな いぬ きのこ かに ねこ



かきましょう

1. な なな

に にに

ぬ ぬぬ


ね ねね

の のの

2. なにぬねの

Blank handwriting practice boxes for the second section.

3. 1)



かに

かに

2)



ねこ

ねこ


3)



いぬ

いぬ


4)



おかね

おかね

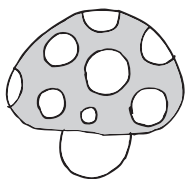
5)



さかな

さかな

6)







きのこ

きのこ

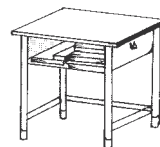



ちよっとさんぽ①

1.  えとおなじものに   をかきましょう



か	ぬ	き	う	い
に	い	え	あ	す
う	つ	さ	か	な
の	け	ち	つ	た
お	さ	こ	く	ね
せ	あ	し	え	と



2.  ひらがなをかきましょう

あ



か

さ

た

な

ステップ2




6 はひふへほ
ha hi hu he ho
(fu)



よみましょう

1. 1) はひふへほ
- 2) ひほふはへ
- 3) ふへはひほはへひほふ

2. 1) ひ



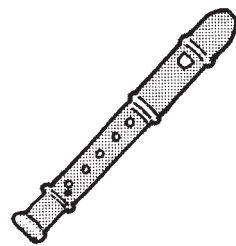
2) ほし




3) はな




4) ふえ



5) ふね



6) はし





おなじものはどれでしょう

はな



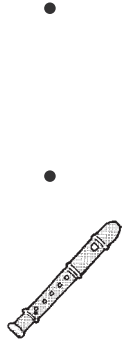
はし

ふえ

ひ

ほし

ふね



かきましょう

1. は は は は

ひ ひ ひ ひ

ふ ふ ふ ふ


へ へ へ へ

ほ ほ ほ ほ

2. は ひ ふ へ ほ

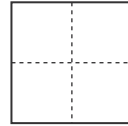
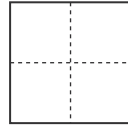
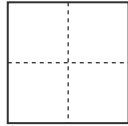
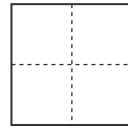
Blank handwriting practice boxes.

3. 1)



ひ

ひ

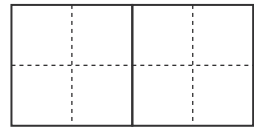
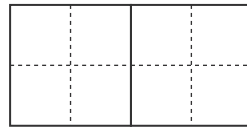
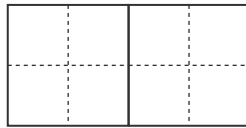
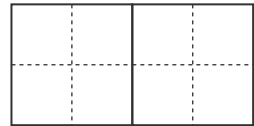


2)



ほし

ほし

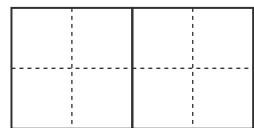
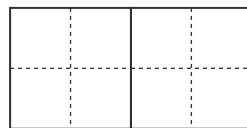
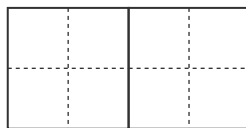
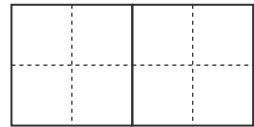


3)

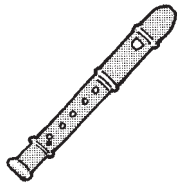


はな

はな

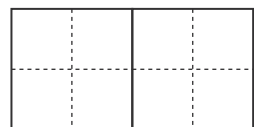
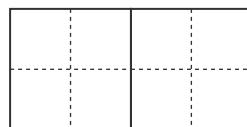
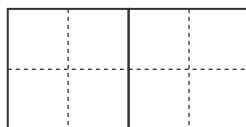
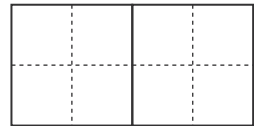


4)



ふえ

ふえ

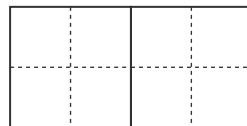
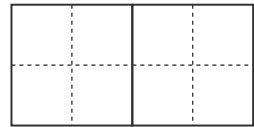


5)



ふね

ふね

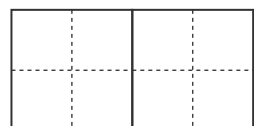
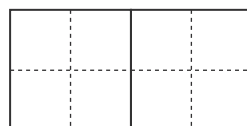
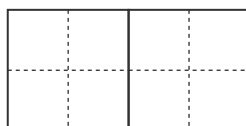


6)



はし

はし



ステップ2



7 まみむめも
ma mi mu me mo

 よみましよう

1. 1) まみむめも


2) むみもまめ

3) みまむめもまめみもむ

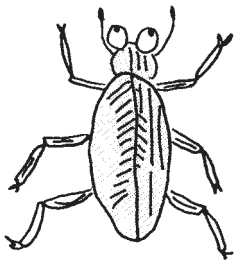
2. 1) みみ



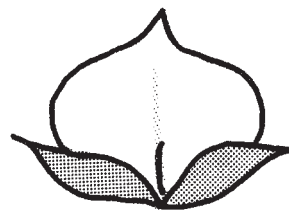
2) うま




3) むし



4) もも



5) うみ



6) あめ





おなじものはどれでしょう

もも


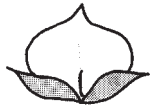
うみ

みみ

うま

むし

あめ



かきましょう

1. ま まま

み みみ

む むむ

め むめ

も もも

2. まみむめも

Blank handwriting practice boxes for the second section.


3. 1)



み み

み み

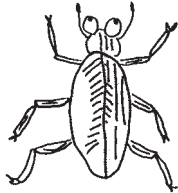
2)



う ま

う ま

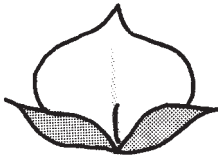
3)



む し

む し

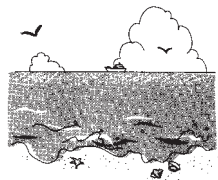
4)



も も

も も

5)



う み

う み

6)



あ め

あ め

ステップ2



8 や(い)ゆ(え)よ
ya i yu e yo


 よみましょう

1. 1) やいゆえよ
- 2) ゆえやよい
- 3) よいゆえやいゆよえや


2. 1) やま



2) ゆき




3) へや



4) やね



5) やさい





6) ひよこ





おなじものはどれでしょう

へや やさい ゆき やま ひよこ やね



かきましょう

1. や や や や

ゆ ゆ ゆ

よ よ よ

2. や い ゆ え よ

Blank handwriting practice boxes for the second section.

3. 1)



やま やま

やま やま


2)



ゆき ゆき

ゆき ゆき

3)



へや へや

へや へや


4)



やね やね

やね やね


5)



やさい やさい

やさい やさい

6)



ひよこ ひよこ

ひよこ ひよこ

ステップ2



9

ら り る れ ろ

ra ri ru re ro



よみましょう

1. 1) ら り る れ ろ


2) れ ろ る り ら

3) る り ら ろ れ り れ ろ る ら

2. 1) ろ く


2) れ つ

6




3) の り

4) さ る



5) さ く ら

6) く る ま




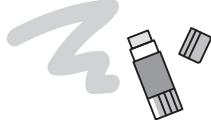


おなじものはどれでしょう

ろく さくら くるま れつ のり さる



ろ



かきましょう

1. ら ら ら ら

り り り り

る る る る

れ れ れ れ

ろ ろ ろ ろ

2. ら り る れ ろ

Blank handwriting practice boxes.


3. 1)

6

ろく

ろく

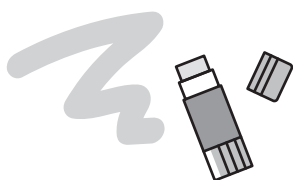
2)



れつ

れつ

3)



のり

のり

4)



さる

さる

5)



さくら

さくら

6)



くるま

くるま

ステップ2




10 わ(い)(う)(え)を
wa i u e o




よみましょう

1. 1) わいうえを
- 2) うわをえい
- 3) いうをわえうをいえわ

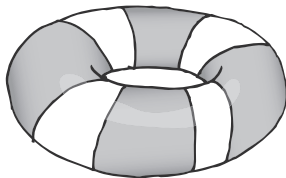
2. 1) かわ



2) わに



3) うきわ



4) ひまわり




おなじものはどれでしょう


うきわ

わに

ひまわり

かわ





かきましょう

1. わ わ わ わ

を を を を


2. わいうえを

3. 1)



かわ かわ

2)



わに わに

3)



うきわ うきわ

4)



ひまわり ひまわり

ステップ2



ん
n



よみましょう



1. 1) かん さん よん

2) はんこ てんき ふとん

3) うんてん えんそく てんせん

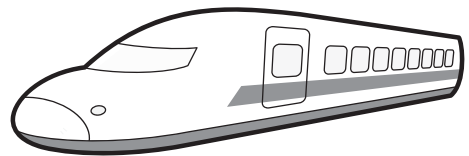
2. 1) ほん

2) みかん



3) せんたく

4) しんかんせん






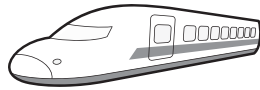
おなじものはどれでしょう

みかん

しんかんせん

ほん

せんたく




かきましょう

1.


ん	ん	ん	ん						
---	---	---	---	--	--	--	--	--	--

2. 1)



ほ	ん	ほ	ん		

2)



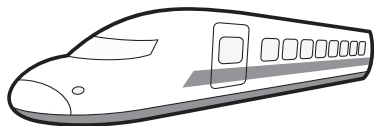
み	か	ん	み	か	ん

3)



せ	ん	た	く	せ	ん	た	く


4)










し	ん	か	ん	せ	ん



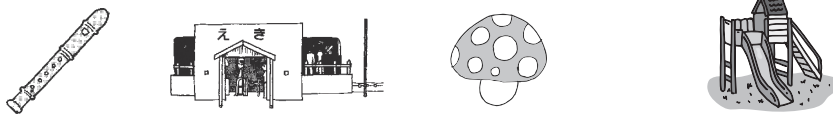
ちよっとさんぽ②

1.  かきましよう

						
		つ				
						こ
		く		ま		
				わ		

2.  かきましよう **しいとれ**

ふえ → えき → きのこ → こうえん



1) いす → すし → か → さ →



2) ほ → お → ね →

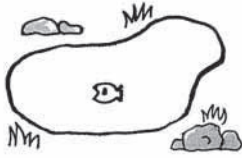


3. せんせいが います



ひらがなを かきましょう

1)




い	け
---	---

2)



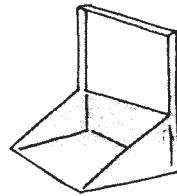
あ	
---	--

3)



な	
---	--

4)



ち			
---	--	--	--

5)



せ				
---	--	--	--	--

6)



く	
---	--

7)



--	--	--	--

8)



--	--	--	--

9)



--	--	--	--

10)



--	--	--	--

※先生がそれぞれの絵の名前を発音し、子どもはそれを聞いてから、書きとります。

1) いけ, 2) あり, 3) なす, 4) ちりすり, 5) せんえん, 6) <リ>, 7) きりん, 8) うちわ, 9) やかん, 10) <り>




ちよっとさんぽ③



ひらがなを かきましょう

a	あ	i	u	e	o
ka		ki	ku	ke	ko
sa		si (shi)	su	se	so
ta		ti (chi)	tu (tsu)	te	to
na		ni	nu	ne	no
ha		hi	hu (fu)	he	ho
ma		mi	mu	me	mo
ya		(i)	yu	(e)	yo
ra		ri	ru	re	ro
wa		(i)	(u)	(e)	o 《wo》
n					

ステップ③



ステップ3



ひらがな(2)



よみましょう

ga	が	gi	ぎ	gu	ぐ	ge	げ	go	ご
za	ざ	zi (ji)	じ	zu	ず	ze	ぜ	zo	ぞ
da	だ	zi (ji)	ぢ	zu	づ	de	で	do	ど
ba	ば	bi	び	bu	ぶ	be	べ	bo	ぼ
pa	ぱ	pi	ぴ	pu	ぷ	pe	ぺ	po	ぽ



かきましょう

ga	が	gi		gu		ge		go	
za		zi (ji)		zu		ze		zo	
da		zi (ji)		zu		de		do	
ba		bi		bu		be		bo	
pa		pi		pu		pe		po	

ステップ3



がぎぐげご
ga gi gu ge go


ざじずぜぞ
za zi zu ze zo
(ji)



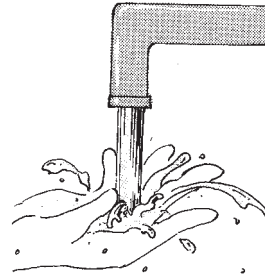
よみましょう

1. 1) がぎぐげご ぐごげぎが
- 2) ざじずぜぞ じぞぜざず
- 3) げぞがごずぐぜざぎじ

2. 1) かぎ



2) みず




3) かぜ



4) めがね



5) ごはん





6) にんじん





おなじものはどれでしょう

かぜ にんじん みず かぎ ごはん めがね




かきましょう

1.


が	ぎ	ぐ	げ	ご

2.


ざ	じ	ず	ぜ	ぞ

3. 1) 

か	ぎ	か	ぎ		

2) 

み	ず	み	ず		

3) 

か	ぜ	か	ぜ		

4)




めがね

めがね

Blank handwriting practice grid for 'めがね'.

Blank handwriting practice grid for 'めがね'.

5)



ごはん

ごはん

Blank handwriting practice grid for 'ごはん'.

Blank handwriting practice grid for 'ごはん'.

6)



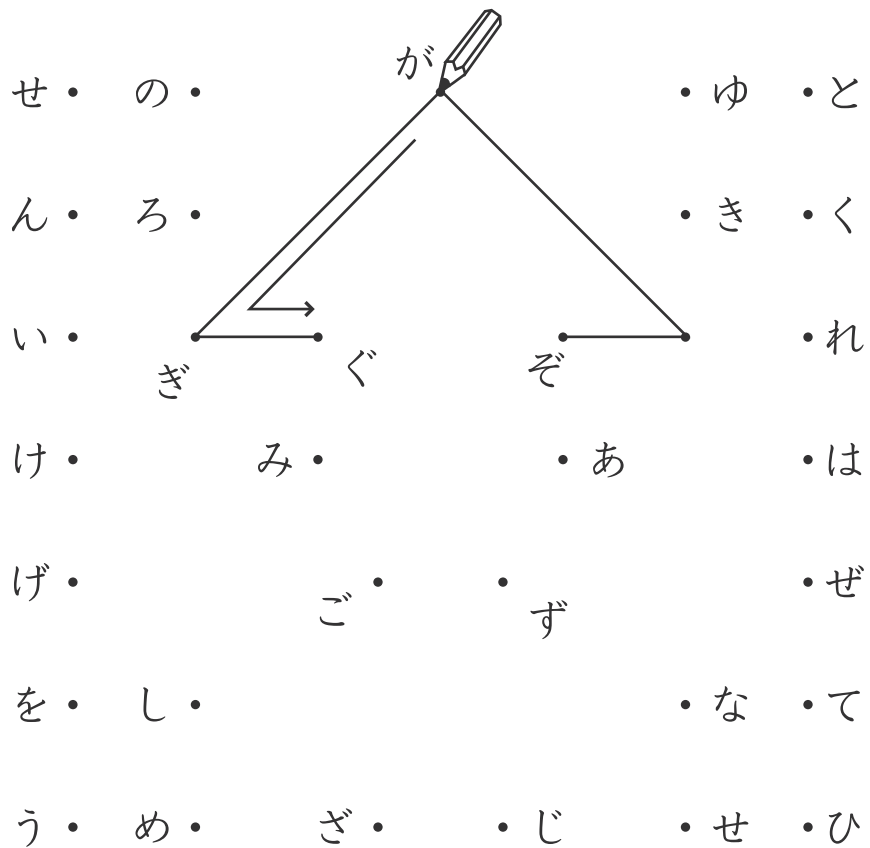
にんじん

にんじん

Blank handwriting practice grid for 'にんじん'.

Blank handwriting practice grid for 'にんじん'.

4. が→ぎ→ぐ→げ→ご→ぎ→じ→ず→ぜ→ぞ





2 だちづでど～ぱぴぷぺぽ

da zi zu de do pa pi pu pe po
(ji)




よみましょう

1. 1) だちづでど どだづでぢ

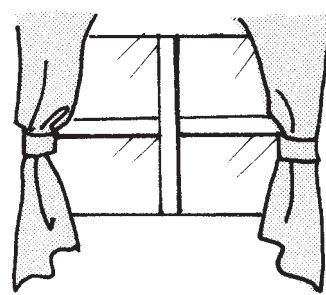
2) ぱびぷべぽ ぱぼびべぶ

3) ぱびぷぺぽ ぺびぷぽぱ


2. 1) ふた



2) まど



3) へび




4) でんわ



5) かばん



6) えんぴつ





おなじものはどれでしょう

えんぴつ

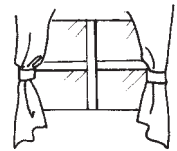
ぶた

かばん

でんわ

まど

へび



かきましょう

1. だちづでど

2. ばびぶべぼ

3. ぱぴぷぺぽ

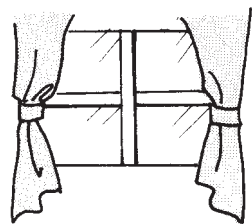
4. 1)



ぶた

ぶた

2)



まど


まど

3)




へ	び	へ	び		

4)




で	ん	わ	で	ん	わ

5)



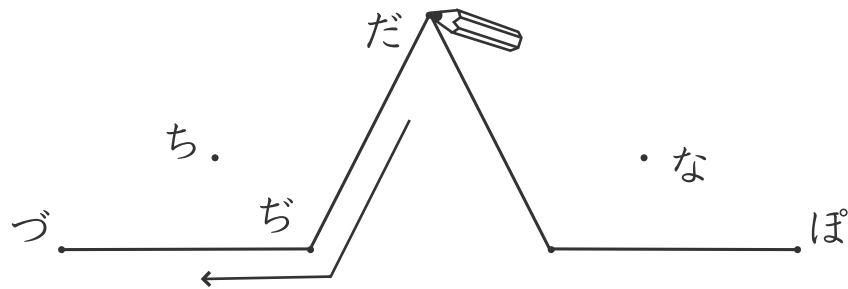
か	ば	ん	か	ば	ん

6)



え	ん	ぴ	つ	え	ん	ぴ	つ

5. だ→ち→づ→で→ど→ば→び→ぶ→べ→ぼ→ぱ→ぴ→ぷ→ぺ→ぽ



で は ん わ ぺ
 た ど あ ぶ さ
 ば ら ま ぴ
 や び ぶ べ ぼ ぱ い



3 おじいさん



よみましょう

1. 1) ああ いい うう ええ/えい おお/おう
- 2) ばあ にい じい ねえ どう もう
- 3) おじさん おじいさん おばさん おばあさん


2. 1) おじいさん



2) おばあさん



3) おとうさん




4) おかあさん



5) おにいさん



6) おねえさん



7) おとうと



8) いもうと





かきましょう

1.)



おじいさん

2.)



おばあさん

3.)



おとうさん

4.)



おかあさん

5.)



おにいさん

6.)



おねえさん

7.)



おとうと

8.)



いもうと

2.わたしの かぞく

おじいさん おばあさん おじいさん おばあさん




おかあさん

おとうさん

おじさん

おばさん




おにいさん

おねえさん

わたし


いもうと

おとうと





4 とけい

 よみましょう

1. 1) かあ きい くう けえ/けい こお/こう

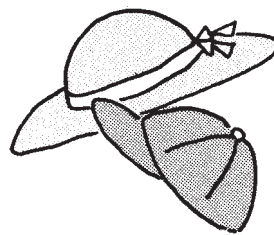
2) さと さとう ここ こうこう

3) くき くうき ゆめ ゆうめい

2. 1) とけい



2) ぼうし




3) せいと



4) せんせい



5) すいとう




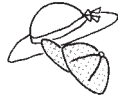
6) ひこうき





おなじ ものは どれでしょう

せいと ひこうき すいとう ぼうし とけい せんせい



かきましょう

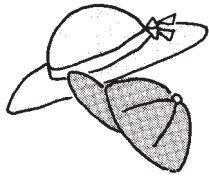
1. 1)



とけい

とけい

2)



ぼうし

ぼうし

3)



せいと

せいと


4)



せんせい


せんせい

5)



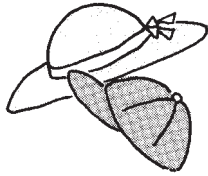
すいとう すいとう

6)



ひこうき ひこうき

2. 1)




ぼうし

2)



3)



4)



5)



6)






ちょっとさんぽ ④

1. よみましょう あいさつ

1) おはようございます




8) ありがとう




2) おはよう



9) ごめんなさい



3) こんにちは




10) ごめんね



4) いただきます




11) さようなら




5) ごちそうさま



12) こんばんは




6) しつれいします




13) おやすみなさい



7) しつれいしました



14) おやすみ



2. おなじものはどれでしょう

1) おはようございます (あ)

2) おはよう ()

3) こんにちは ()

4) いただきます ()

5) ごちそうさま ()

6) しつれいします ()

7) しつれいしました ()

8) ありがとう ()

9) ごめんなさい ()








10) ごめんね ()

11) さようなら ()

12) こんばんは ()

13) おやすみなさい ()

14) おやすみ ()



ステップ3



5 きって



よみましょう

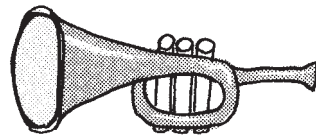
1. 1) きて きって いて いて

2) かこ かっこ みつ みつつ

3) あっち こっち そっち どっち



2. 1) きって

2) らっぱ





3) きっぷ

4) しっぽ



5) せっけん

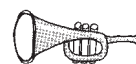

6) ほっぺた





おなじものはどれでしょう

しっぽ ほった きって せっけん らっぱ きっぷ



かきましょう

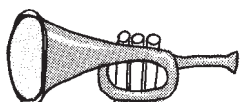
1. 1)



きって

きって


2)



らっぱ

らっぱ

3)



きっぷ

きっぷ


4)



しっぽ

しっぽ

5)



せっけん

せっけん


6)



ほっぺた


ほっぺた

2. 1)

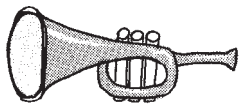


きっぷ

2)



3)



4)



5)



6)






ひらがな (3)

kya	きゃ	kyu	きゅ	kyo	きょ
sya (sha)	しゃ	syu (shu)	しゅ	syo (sho)	しよ
tya (cha)	ちゃ	tyu (chu)	ちゅ	tyo (cho)	ちよ
nya	にゃ	nyu	にゅ	nyo	にょ
hya	ひゃ	hyu	ひゅ	hyo	ひょ
mya	みゃ	myu	みゅ	myo	みょ
rya	りゃ	ryu	りゅ	ryo	りょ

gya	ぎゃ	gyu	ぎゅ	gyo	ぎょ
zya (ja)	じゃ	zyu (ju)	じゅ	zyo (jo)	じょ

bya	びゃ	byu	びゅ	byo	びょ
pya	ぴゃ	pyu	ぴゅ	pyo	ぴょ





6

きや きゅ きよ～りゃ りゅ りよ
kya kyu kyo rya ryu ryo




よみましょう

- 1. 1) きや きゅ きよ しゃ しゅ しょ
- 2) ちゃ ちゅ ちよ にゃ にゅ によ
- 3) ひゃ ひゅ ひよ みゃ みゅ みよ
- 4) りゃ りゅ りよ

2. 1) ひゃく

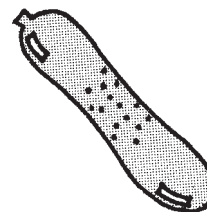
2) ちょう

100




3) ちゃわん

4) きゅうり



5) じてんしゃ

6) ちゅうしゃ






おなじものはどれでしょう

ひやく ちゅうしゃ ちょう ちゃわん きゅうり じてんしゃ



100



かきましょう

1. 1)

き や

き ゆ

き よ

2)

し や

し ゆ

し よ

3)

ち や

ち ゆ

ち よ

4)

に や

に ゆ

に よ

5)

ひ や

ひ ゆ

ひ よ

6)

み	や

み	ゆ

み	よ

7)

り	や

り	ゆ

り	よ


2. 1)

100

ひ	や	く

ひ	や	く

2)



ち	よ	う

ち	よ	う

3)



ち	や	わ	ん

ち	や	わ	ん


4)



き	ゆ	う	り

き	ゆ	う	り

5)



じてんしゃ

6)



ちゅうしゃ

3. 1)




ちawan

2)

100


3)



4)



5)



6)





7

ぎゃぎゅぎょ～ぴゃぴゅぴょ
gya gyu gyo pya pyu pyo



よみましょう

1. 1) ぎゃぎゅぎょ じゃじゅじょ
- 2) ぴゃぴゅぴょ ぴゃぴゅぴょ
- 3) じゃぎゅびょぎゃぴゅじょぴゃぎょ

2. 1) じゅう

2) びょうき


10



3) さんびゃく

4) にんぎょう

300



5) ろっぴゃく

6) ぎゅうにゅう

600





おなじものはどれでしょう

ろっぴゃく じゅう ぎゅうにゅう さんびゃく びょうき にんぎょう

600



300

10



かきましょう

1. 1)

ぎゃ ゃ

ぎゅう ゆ

ぎょう よ

2)

じゃ ゃ

じゅう ゆ

じょう よ

3)

びゃ ゃ

びゅう ゆ

びょう よ

4)

ひゃ ゃ

ひゅう ゆ

ひょう よ

2. 1)

10

じ	ゅ	う

じ	ゅ	う



び	ょ	う	き

び	ょ	う	き

3)

300

さ	ん	び	ゃ	く

4)



に	ん	ぎ	ょ	う

5)

600

ろ	っ	ぴ	ゃ	く

6)



ぎ	ゅ	う	に	ゅ	う

3. 1)



びょうき

2)

10

3)



4)


300

5)

600

6)







8 たてがき



よみましょう

1.

ん	わ	ら	や	ま	は	な	た	さ	か	あ
	(い)	り	(い)	み	ひ	に	ち	し	き	い
	(う)	る	(ゆ)	む	ふ	ぬ	つ	す	く	う
	(え)	れ	(え)	め	へ	ね	て	せ	け	え
	を	ろ	よ	も	ほ	の	と	そ	こ	お


2.




めがね



さとう




すいか




ぞう



おばあさん



えんぴつ



ひこうき



でんわ


 かきましよう




	め
	が
	ね



	さ
	と
	う




	す
	い
	か




	ぞ
	う




	お
	ば
	あ
	さ
	ん



	え
	ん
	ぴ
	つ



	ひ
	こ
	う
	き



	で
	ん
	わ



よみましょう


1.

ぴ	び	じ	ぎ	り	み	ひ	に	ち	し	き
や	や	や	や	や	や	や	や	や	や	や
ぴ	び	じ	ぎ	り	み	ひ	に	ち	し	き
ゅ	ゅ	ゅ	ゅ	ゅ	ゅ	ゅ	ゅ	ゅ	ゅ	ゅ
ぴ	び	じ	ぎ	り	み	ひ	に	ち	し	き
よ	よ	よ	よ	よ	よ	よ	よ	よ	よ	よ

2.



きゅうり




がっこう

10

じゅう




きって



じてんしゃ




にんぎょう




びょういん

600

ろっぴやく

 かきましよう



10





	き
	ゅ
	う
	り

	が
	っ
	こ
	う

	じ
	ゅ
	う

	き
	っ
	て



600

	じ
	て
	ん
	し
	ゃ

	に
	ん
	ぎ
	よ
	う

	び
	よ
	う
	い
	ん

	ろ
	っ
	ぴ
	ゃ
	く

ステップ3



ひらがな (1)(2)(3) まとめ

	a	あ	i	い	u	う	e	え	o	お
k	ka	か	ki	き	ku	く	ke	け	ko	こ
s	sa	さ	si (shi)	し	su	す	se	せ	so	そ
t	ta	た	ti (chi)	ち	tu (tsu)	つ	te	て	to	と
n	na	な	ni	に	nu	ぬ	ne	ね	no	の
h	ha	は	hi	ひ	hu (fu)	ふ	he	へ	ho	ほ
m	ma	ま	mi	み	mu	む	me	め	mo	も
y	ya	や	(i)	(い)	yu	ゆ	(e)	(え)	yo	よ
r	ra	ら	ri	り	ru	る	re	れ	ro	ろ
w	wa	わ	(i)	(い)	(u)	(う)	(e)	(え)	o 《wo》	を
	n	ん								

ga	が	gi	ぎ	gu	ぐ	ge	げ	go	ご
za	ざ	zi (ji)	じ	zu	ず	ze	ぜ	zo	ぞ
da	だ	zi (ji)	ぢ	zu	づ	de	で	do	ど
ba	ば	bi	び	bu	ぶ	be	べ	bo	ぼ
pa	ぱ	pi	ぴ	pu	ぷ	pe	ぺ	po	ぽ


kya	きゃ	kyu	きゅ	kyo	きょ
sya (sha)	しゃ	syu (shu)	しゅ	syo (sho)	しょ
tya (cha)	ちゃ	tyu (chu)	ちゅ	tyo (cho)	ちょ
nya	にゃ	nyu	にゅ	nyo	にょ
hya	ひゃ	hyu	ひゅ	hyo	ひょ
mya	みゃ	myu	みゅ	myo	みょ
rya	りゃ	ryu	りゅ	ryo	りょ




gya	ぎゃ	gyu	ぎゅ	gyo	ぎょ
zya (ja)	じゃ	zyu (ju)	じゅ	zyo (jo)	じょ

bya	びゃ	byu	びゅ	byo	びょ
pya	ぴゃ	pyu	ぴゅ	pyo	ぴょ



ちよっとさんぽ ⑤

1.  ただしい ものは どれでしょう

1.   

① おと おさん	② おと うさん
----------------	----------------





① えん びつ	② えん びつ
---------------	---------------

① きつ ぶ	② きつ ぶ	③ きつ ぶ
--------------	--------------	--------------


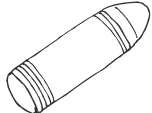
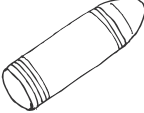
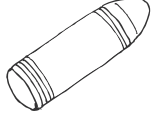
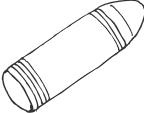
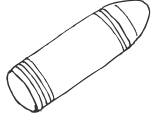
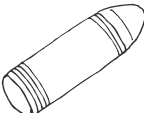
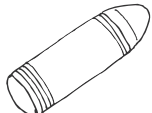
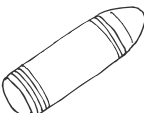
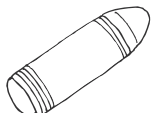
① とけ え	② とけ い
--------------	--------------

① きゅ うり	② きゅ うり
---------------	---------------


① びよ うき	② びよ うき	③ びよ うき
---------------	---------------	---------------

2.  いろを ぬりましょう

くろ		あか	
きいろ		しろ	
あお		みどり	
ももいろ		むらさき	
ちゃいろ		みずいろ	

ステップ4





かたかな (1)

	a	ア	i	イ	u	ウ	e	エ	o	オ
k	ka	カ	ki	キ	ku	ク	ke	ケ	ko	コ
s	sa	サ	si (shi)	シ	su	ス	se	セ	so	ソ
t	ta	タ	ti (chi)	チ	tu (tsu)	ツ	te	テ	to	ト
n	na	ナ	ni	ニ	nu	ヌ	ne	ネ	no	ノ
h	ha	ハ	hi	ヒ	hu (fu)	フ	he	ヘ	ho	ホ
m	ma	マ	mi	ミ	mu	ム	me	メ	mo	モ
y	ya	ヤ	(i)	(イ)	yu	ユ	(e)	(エ)	yo	ヨ
r	ra	ラ	ri	リ	ru	ル	re	レ	ro	ロ
w	wa	ワ	(i)	(イ)	(u)	(ウ)	(e)	(エ)	o 《wo》	ヲ
	n	ン								

ステップ4



1 アイウエオ
あ い う え お

よみましょう

- 1) アイウエオ
- 2) オイエウア
- 3) エアイウオエウイアオ



かきましょう

1. ア ア ア

イ イ イ

ウ ウ ウ

エ エ エ

オ オ オ

2. アイウエオ

3. う え い あ お え あ う お い
ウ

ステップ4



2 カキクケコ か き く け こ



よみましょう

- 1) カキクケコ
- 2) コクカキケ
- 3) ケクキコカコクカキケ



かきましょう

1. カ カカ

キ キキ

ク クク

ケ ケケ

コ ココ

2. カキクケコ

3. き こ か け く こ く け き か
キ

ステップ4



3 サシスセソ

さ し す せ そ



よみましょう

- 1) サシスセソ
- 2) ソサスセシ
- 3) シサセスソスサセソシ



かきましょう

1.

サ	サ	サ	サ																
---	---	---	---	--	--	--	--	--	--	--	--	--	--	--	--	--	--	--	--

シ	シ	シ	シ																
---	---	---	---	--	--	--	--	--	--	--	--	--	--	--	--	--	--	--	--

ス	ス	ス	ス																
---	---	---	---	--	--	--	--	--	--	--	--	--	--	--	--	--	--	--	--

セ	セ	セ	セ																
---	---	---	---	--	--	--	--	--	--	--	--	--	--	--	--	--	--	--	--

ソ	ソ	ソ	ソ																
---	---	---	---	--	--	--	--	--	--	--	--	--	--	--	--	--	--	--	--

2.

サ	シ	ス	セ	ソ															
---	---	---	---	---	--	--	--	--	--	--	--	--	--	--	--	--	--	--	--

3.

そ	す	せ	さ	し	す	し	さ	そ	せ										
ソ																			

ステップ4



4 タチツテト たちつてと



よみましょう

- 1) タチツテト
- 2) トテタツチ
- 3) チットタテツテトチタ



かきましょう

1. タ タ タ

チ チ チ

ツ ツ ツ

テ テ テ

ト ト ト

2. タチツテト

3. と て ち た つ て た ち つ と
ト

ステップ4



5 ナニヌネノ

な に ぬ ね の



よみましょう

- 1) ナニヌネノ
- 2) ノナニネヌ
- 3) ヌナニノネノナヌニネ



かきましょう

1. ナ ナ ナ ナ

ニ ニ ニ ニ

ヌ ヌ ヌ ヌ

ネ ネ ネ ネ

ノ ノ ノ ノ

2. ナニヌネノ


3. の な に ね ぬ に ね な ぬ の












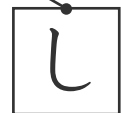




ちよっとさんぽ ⑥

1.  かたかなに いろを ぬりましょう

う	に	そ	き	わ	し	い	す
ね	セ	オ	カ	ア	タ	コ	く
ひ	エ	サ	テ	コ	サ	ニ	て
こ	と	さ	ヌ	キ	あ	ち	に
た	か	は	ツ	ウ	ふ	ぬ	き
お	せ	の	カ	イ	な	つ	け
シ	ウ	チ	ナ	ソ	ク	ノ	ス
ア	イ	ト	キ	ケ	エ	ネ	ヌ



2.  おなじ ものは どれでしょう 

ステップ4



6 ハヒフヘホ

は ひ ふ へ ほ



よみましょう

- 1) ハヒフヘホ
- 2) ヘフヒハホ
- 3) フヘホハヒハホヘヒフ



かきましょう

1.

ハ	ハ	ハ	ハ																
---	---	---	---	--	--	--	--	--	--	--	--	--	--	--	--	--	--	--	--

ヒ	ヒ	ヒ	ヒ																
---	---	---	---	--	--	--	--	--	--	--	--	--	--	--	--	--	--	--	--

フ	フ	フ	フ																
---	---	---	---	--	--	--	--	--	--	--	--	--	--	--	--	--	--	--	--

へ	へ	へ	へ																
---	---	---	---	--	--	--	--	--	--	--	--	--	--	--	--	--	--	--	--

ホ	ホ	ホ	ホ																
---	---	---	---	--	--	--	--	--	--	--	--	--	--	--	--	--	--	--	--

2.

ハ	ヒ	フ	へ	ホ															
---	---	---	---	---	--	--	--	--	--	--	--	--	--	--	--	--	--	--	--

3.

ほ	は	ふ	ひ	へ	ふ	へ	は	ひ	ほ										
ホ																			

ステップ4



7 マ ミ ム メ モ
ま み む め も



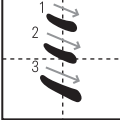
よみましょう

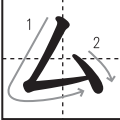
- 1) マ ミ ム メ モ
- 2) ミ マ モ メ ム
- 3) メ マ ム ミ モ マ メ ミ ム モ

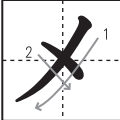


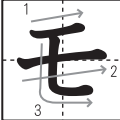
かきましょう

1. マ  マ マ

ミ  ミ ミ

ム  ム ム

メ  メ メ

モ  モ モ

2. マ ミ ム メ モ

3. ま む め も み め ま も み む
マ

ステップ4



8 ヤ(イ) ュ(エ) ヨ
や い ゆ え よ



よみましょう

- 1) ヤ イ ュ エ ヨ
- 2) ュ ヨ イ エ ヤ
- 3) エ ュ ヤ ヨ イ ヤ エ ヨ イ ュ



かきましょう

1. ヤ ヤ ヤ ヤ

ユ ュ ュ ュ

ヨ ヨ ヨ ヨ

2. ヤ イ ュ エ ヨ

3. い え や ゆ よ え や よ ゆ い
イ

ステップ4



9 ラリルレロ
ら り る れ ろ



よみましょう

- 1) ラリルレロ
- 2) リラロルレ
- 3) レラリルロリラロルレ



かきましょう

1.

ラ	ラ	ラ	ラ																
---	---	---	---	--	--	--	--	--	--	--	--	--	--	--	--	--	--	--	--

リ	リ	リ	リ																
---	---	---	---	--	--	--	--	--	--	--	--	--	--	--	--	--	--	--	--

ル	ル	ル	ル																
---	---	---	---	--	--	--	--	--	--	--	--	--	--	--	--	--	--	--	--

レ	レ	レ	レ																
---	---	---	---	--	--	--	--	--	--	--	--	--	--	--	--	--	--	--	--

ロ	ロ	ロ	ロ																
---	---	---	---	--	--	--	--	--	--	--	--	--	--	--	--	--	--	--	--

2.

ラ	リ	ル	レ	ロ															
---	---	---	---	---	--	--	--	--	--	--	--	--	--	--	--	--	--	--	--

3.

ろ	る	ら	れ	り	れ	る	ろ	り	ら											
ロ																				

ステップ4



10 ワ(イ)(ウ)(エ)ヲ
わ い う え を



よみましょう

- 1) ワイウエヲ
- 2) ウワイヲエ
- 3) イヲワウエワイエウヲ



かきましょう

1.

ワ	ワ	ワ	ワ																
---	---	---	---	--	--	--	--	--	--	--	--	--	--	--	--	--	--	--	--

ヲ	ヲ	ヲ	ヲ																	
---	---	---	---	--	--	--	--	--	--	--	--	--	--	--	--	--	--	--	--	--

2.

ワ	イ	ウ	エ	ヲ																
---	---	---	---	---	--	--	--	--	--	--	--	--	--	--	--	--	--	--	--	--

--	--	--	--	--	--	--	--	--	--	--	--	--	--	--	--	--	--	--	--	--	--

3.

え	い	を	わ	う	わ	え	を	う	い												
---	---	---	---	---	---	---	---	---	---	--	--	--	--	--	--	--	--	--	--	--	--

エ																						
---	--	--	--	--	--	--	--	--	--	--	--	--	--	--	--	--	--	--	--	--	--	--

ステップ4



ン
ん



よみましょう

- 1) トントン ワンワン
- 2) サイン テント コイン
- 3) アイロン エアコン トンネル



かきましょう

ン	ン	ン	ン																
---	---	---	---	--	--	--	--	--	--	--	--	--	--	--	--	--	--	--	--



ちよっとさんぽ⑦



かたかなを かきましょう

わ

く

を

ん

し

つ

そ

ワ

ク

を

ん

し

つ

そ

ステップ4




12 カメラ

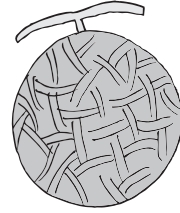


よみましょう

1) カメラ



2) メロン



3) トイレ



4) タイヤ



5) マスク




6) ナイフ



7) ライオン



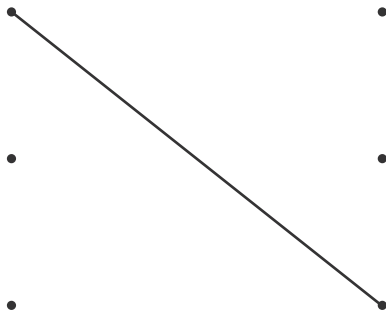
8) ハンカチ





おなじものはどれでしょう

マスク



ハンカチ




タイヤ



メロン




ナイフ



ライオン



カメラ




トイレ



かきましょう

1)



カメラ

カメラ

--	--	--	--

--	--	--	--

2)



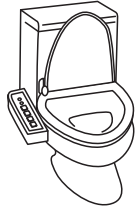
メロン

メロン

--	--	--	--

--	--	--	--

3)



トイレ

トイレ

Blank handwriting practice box for the word 'トイレ'.

Blank handwriting practice box for the word 'トイレ'.

4)



タイヤ

タイヤ

Blank handwriting practice box for the word 'タイヤ'.

Blank handwriting practice box for the word 'タイヤ'.

5)



マスク

マスク

Blank handwriting practice box for the word 'マスク'.

Blank handwriting practice box for the word 'マスク'.

6)



ナイフ

ナイフ

Blank handwriting practice box for the word 'ナイフ'.

Blank handwriting practice box for the word 'ナイフ'.

7)



ライオン

ライオン

Blank handwriting practice box for the word 'ライオン'.

Blank handwriting practice box for the word 'ライオン'.

8)



ハンカチ

ハンカチ

Blank handwriting practice box for the word 'ハンカチ'.

Blank handwriting practice box for the word 'ハンカチ'.




ちよっとさんぽ⑧

せんせいが います

※

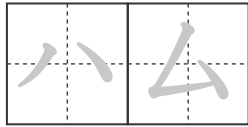


ハム

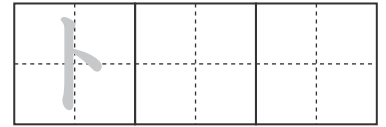


かたかなを かきましょう


1)



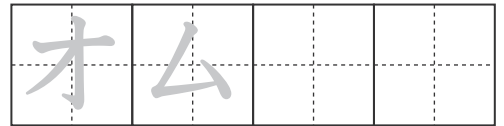
2)



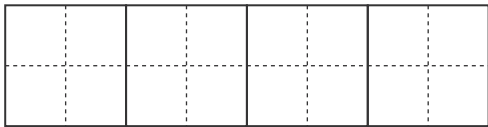
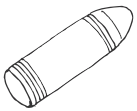
3)



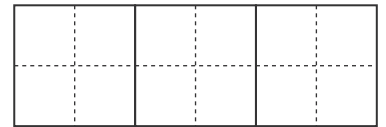
4)



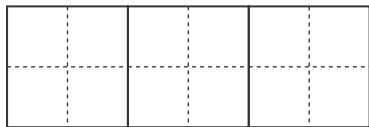
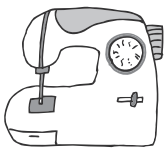
5)



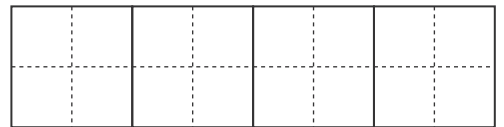
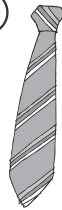
6)



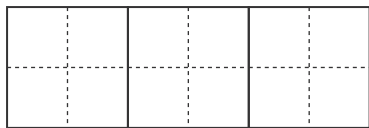
7)



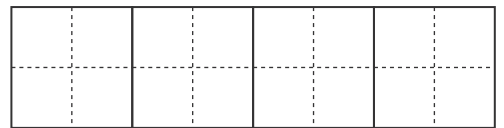
8)



9)



10)



※先生がそれぞれの絵の名前を発音し、子どもはそれを聞いてから、書きとります。

1) ハム, 2) トマト, 3) レタス, 4) オムツ, 5) クレヨン, 6) タオル, 7) ミニ, 8) オムライス, 9) コアラ, 10) アスリート

こたえ




ちよっとさんぽ ⑨



かたかなを かきましょう

あ	ア	い	う	え	お
か	き	く	け	こ	
さ	し	す	せ	そ	
た	ち	つ	て	と	
な	に	ぬ	ね	の	
は	ひ	ふ	へ	ほ	
ま	み	む	め	も	
や	(い)	ゆ	(え)	よ	
ら	り	る	れ	ろ	
わ	(い)	(う)	(え)	を	
ん					

ステップ5



ステップ5



かたかな(2)



よみましょう

ga	ガ	gi	ギ	gu	グ	ge	ゲ	go	ゴ
za	ザ	zi (ji)	ジ	zu	ズ	ze	ゼ	zo	ゾ
da	ダ	zi (ji)	ヂ	zu	ヅ	de	デ	do	ド
ba	バ	bi	ビ	bu	ブ	be	ベ	bo	ボ
pa	パ	pi	ピ	pu	プ	pe	ペ	po	ポ



かきましょう

ga	ガ	gi		gu		ge		go	
za		zi (ji)		zu		ze		zo	
da		zi (ji)		zu		de		do	
ba		bi		bu		be		bo	
pa		pi		pu		pe		po	

ステップ5



1


ガギグゲゴ
が ぎ ぐ げ ご

ザジズゼゾ
ざ じ ず ぜ ぞ



よみましょう

- 1) ガギグゲゴ ギグガゴゲ
- 2) ザジズゼゾ ジゾザゼズ
- 3) ゲザゾグズギジガゼゴ



かきましょう

1. ガギグゲゴ

2. ぐ ぎ ご げ が げ ぐ が ご ぎ

	ぐ	ぎ	ご	げ	が	げ	ぐ	が	ご	ぎ
	グ									

3. ザジズゼゾ

4. ぞ ざ じ ず ぜ じ ず ざ ぜ ぞ

	ぞ	ざ	じ	ず	ぜ	じ	ず	ざ	ぜ	ぞ
	ゾ									

5. ざ ご が ず ぐ げ ぎ ぞ じ ぜ

	ざ	ご	が	ず	ぐ	げ	ぎ	ぞ	じ	ぜ

ステップ5



2 ダヂヅデド～パピプペポ

だ ち づ で ど ぱ ぴ ぷ ぺ ぽ



よみましょう

- 1) ダヂヅデド デダヂドヅ
- 2) バビブベボ ボバビベブ
- 3) パピプペポ ペピプポパ



かきましょう

1.

ダ	ヂ	ヅ	デ	ド

2.

づ	で	だ	ど	ち	ど	だ	で	ち	づ
ヅ									

3.

バ	ビ	ブ	ベ	ボ

4.

び	ぼ	ば	べ	ぶ	ぼ	ば	べ	ぶ	び
ビ									

5.

パ	ピ	プ	ペ	ポ

6.

ぱ	ぽ	ぺ	ぷ	ぴ	ぺ	ぴ	ぱ	ぷ	ぽ
パ									

ステップ5




3 バナナ



よみましょう

1) バナナ



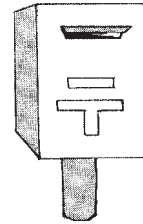
2) ピアノ



3) テレビ



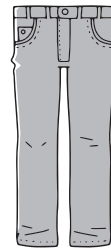
4) ポスト




5) エプロン



6) ズボン



7) ブランコ



8) ランドセル





おなじものはどれでしょう

エプロン



テレビ

ランドセル

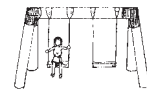
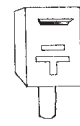
ポスト

ズボン

ブランコ

ピアノ

バナナ



かきましょう

1)



バナナ

バナナ

Blank handwriting practice box for 'バナナ'.

Blank handwriting practice box for 'バナナ'.

2)



ピアノ

ピアノ

Blank handwriting practice box for 'ピアノ'.

Blank handwriting practice box for 'ピアノ'.

3)



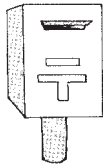
テレビ

テレビ

Empty grid for writing practice.

Empty grid for writing practice.

4)



ポスト

ポスト

Empty grid for writing practice.

Empty grid for writing practice.

5)



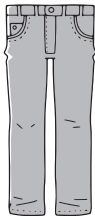
エプロン

エプロン

Empty grid for writing practice.

Empty grid for writing practice.

6)




ズボン

ズボン

Empty grid for writing practice.

Empty grid for writing practice.

7)



ブランコ

ブランコ

Empty grid for writing practice.

Empty grid for writing practice.

8)



ランドセル

Empty grid for writing practice.



4 ケーキ



よみましょう

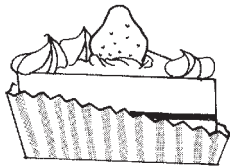
1. 1) ああ いい うう ええ/えい おお/おう

アー イー ウー エー オー

2) かあ きい くう けえ/けい こお/こう

カー キー クー ケー コー


2. 1) ケーキ



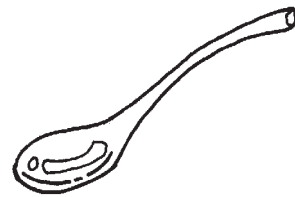
2) ノート




3) シーソー



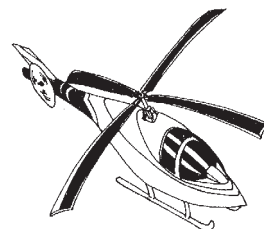
4) スプーン



5) テープ




6) ヘリコプター





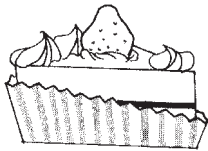
おなじものはどれでしょう

ヘリコプター ノート テープ ケーキ スプーン シーソー



かきましょう

1. 1)



ケーキ

ケーキ


2)



ノート

ノート

3)



シーソー

シーソー


4)



スプーン

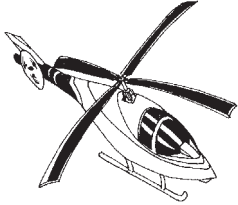
スプーン

5)




テープ

6)



ヘリコプター

2. 1)

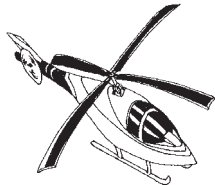


シーソー

2)



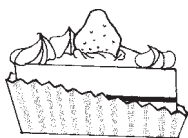
3)



4)



5)



6)



ステップ5




5 コップ



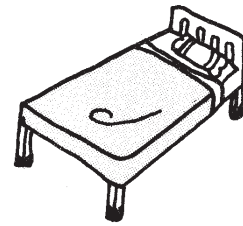
よみましょう

1. 1) あっち こっち そっち どっち
- 2) タッチ マッチ ネット キッチン
- 3) ヒット ヒント バット バント


2. 1) コップ



2) ベッド




3) ヨット




4) サッカー



5) ロケット




6) サンドイッチ






おなじものはどれでしょう

ヨット ロケット ベッド サッカー コップ サンドイッチ



かきましょう

1. 1)



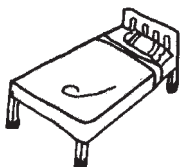
コ ッ プ

コ ッ プ

--	--	--

--	--	--

2)



ベ ッ ド

ベ ッ ド

--	--	--

--	--	--

3)



ヨ ッ ト

ヨ ッ ト

--	--	--

--	--	--

4)




サ ッ カ ー

サ ッ カ ー

--	--	--	--

--	--	--	--

5)



ロケット


ロケット

6)




サンドイッチ

2. 1)

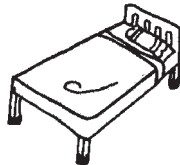


ヨット

2)




3)



4)



5)



6)





かたかな (3)

kya	キャ	kyu	キュ	kyo	キョ
sya (sha)	シャ	syu (shu)	シュ	syo (sho)	ショ
tya (cha)	チャ	tyu (chu)	チュ	tyo (cho)	チョ
nya	ニャ	nyu	ニュ	nyo	ニョ
hya	ヒャ	hyu	ヒュ	hyo	ヒョ
mya	ミャ	myu	ミュ	myo	ミョ
rya	リャ	ryu	リュ	ryo	リョ

gya	ギャ	gyu	ギュ	gyo	ギョ
zya (ja)	ジャ	zyu (ju)	ジュ	zyo (jo)	ジョ

bya	ビャ	byu	ビュ	byo	ビョ
pya	ピャ	pyu	ピュ	pyo	ピョ





6 キャ キュ キョ ～ リヤ リュ リョ

きゃ きゅ きょ りゃ りゅ りょ



よみましょう

- 1) キャキュキョ シャシュシヨ
- 2) チャチュチョ ニヤニユニョ
- 3) ヒヤヒュヒョ ミヤミュミョ
- 4) リヤリュリョ



かきましょう

1. 1)

キ	ャ	

キ	ュ	

キ	ョ	

2)

シ	ャ	

シ	ュ	

シ	ョ	

3)

チ	ャ	

チ	ュ	

チ	ョ	

4) ニャ ニュ ニョ


5) ヒャ ヒュ ヒョ

6) ミャ ミュ ミョ

7) リャ リュ リョ

2.

キ	ャ			キ	ョ
		シ	ュ		
チ	ャ			チ	ョ
		ニ	ュ		
ヒ	ャ			ヒ	ョ





7 ギャ ギュ ギョ ～ ピャ ピュ ピョ
ぎゃ ゑゅ ゑょ ぴゃ ぴゅ ぴょ



よみましょう

- 1) ギャ ギュ ギョ ジャ ジュ ジョ
- 2) ビャ ビュ ビョ ピャ ピュ ピョ
- 3) ジュ ピャ ギュ ビョ ギャ ジョ ピュ ジャ



かきましょう

1)

ギ	ャ

ギ	ュ

ギ	ョ

2)

ジ	ャ

ジ	ュ

ジ	ョ

3)

ビ	ャ

ビ	ュ

ビ	ョ

4)

ピ	ャ

ピ	ュ

ピ	ョ



8 ファ フィ フェ フォ



よみましょう

- 1) ファ フィ フェ フォ
- 2) ウィ ウェ ウォ ウォ ウィ ウェ
- 3) シェ チェ ティ チェ ティ シェ
- 4) シェ シェ チェ チェ ティ ティ



かきましょう

1)

フ	ア
---	---

フ	イ
---	---

フ	エ
---	---

フ	ォ
---	---

フ	ア
---	---

--	--

フ	エ
---	---

--	--

2)

ウ	ィ
---	---

ウ	ェ
---	---

ウ	ォ
---	---

ウ	ィ
---	---

--	--

ウ	ォ
---	---

3)

シ	ェ
---	---

チ	ェ
---	---

テ	ィ
---	---

--	--

チ	ェ
---	---

--	--

ステップ5




9 シャツ




よみましょう

1. 1) パジャマ ニュース チョーク
- 2) ソファ チェック フェンス
- 3) キャラメル ケチャップ スパゲティ

2. 1) シャツ




2) ジュース



3) フォーク



4) ティッシュ



5) チューリップ



6) チョコレート






おなじものはどれでしょう

チョコレート シャツ フォーク ティッシュ ジュース チューリップ



かきましょう


1. 1)



シャツ

シャツ


2)



ジュース

ジュース


3)



フォーク

フォーク

4)



ティッシュ

5)



チューリップ

6)




チョコレート

2. 1)



ティッシュ


2)



3)



4)



5)



6)



ステップ5



10 たてがき



よみましょう

1.

ン

ワ
(イ)
(ウ)
(エ)
ヲ

ラ
リ
ル
レ
ロ

ヤ
(イ)
ユ
(エ)
ヨ

マ
ミ
ム
メ
モ

ハ
ヒ
フ
ヘ
ホ

ナ
ニ
ヌ
ネ
ノ


タ
チ
ツ
テ
ト

サ
シ
ス
セ
ソ

カ
キ
ク
ケ
コ

ア
イ
ウ
エ
オ

2.



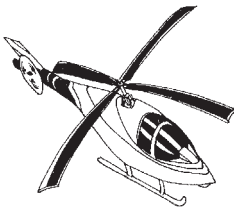
カ
メ
ラ



ト
イ
レ




ピ
ア
ノ




ヘ
リ
コ
プ
タ
ー




ス
プ
ー
ン



ブ
ラ
ン
コ



かきましょう



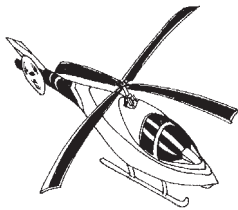
	カ
	メ
	ラ



	ト
	イ
	レ




	ピ
	ア
	ノ



	ヘ
	リ
	コ
	プ
	タ
	ー



	ス
	プ
	ー
	ン



	ブ
	ラ
	ン
	コ



よみましょう

1.

ピ
ャ
ピ
ュ
ピ
ョ

ビ
ャ
ビ
ュ
ビ
ョ

ジ
ャ
ジ
ュ
ジ
ョ

ギ
ャ
ギ
ュ
ギ
ョ

リ
ャ
リ
ュ
リ
ョ

ミ
ャ
ミ
ュ
ミ
ョ

ヒ
ャ
ヒ
ュ
ヒ
ョ


ニ
ャ
ニ
ュ
ニ
ョ

チ
ャ
チ
ュ
チ
ョ


シ
ャ
シ
ュ
シ
ョ

キ
ャ
キ
ュ
キ
ョ


2.



ロ
ケ
ッ
ト



シ
ャ
ツ



コ
ッ
プ




チ
ュ
ー
リ
ッ
プ




テ
ィ
ッ
シ
ュ




フ
ォ
ー
ク

 かきましよう



	ロ
	ケ
	ツ
	ト




	シ
	ヤ
	ツ



	コ
	ツ
	プ



	チ
	ユ
	ー
	リ
	ツ
	プ



	テ
	イ
	ツ
	シ
	ユ



	フ
	ォ
	ー
	ク

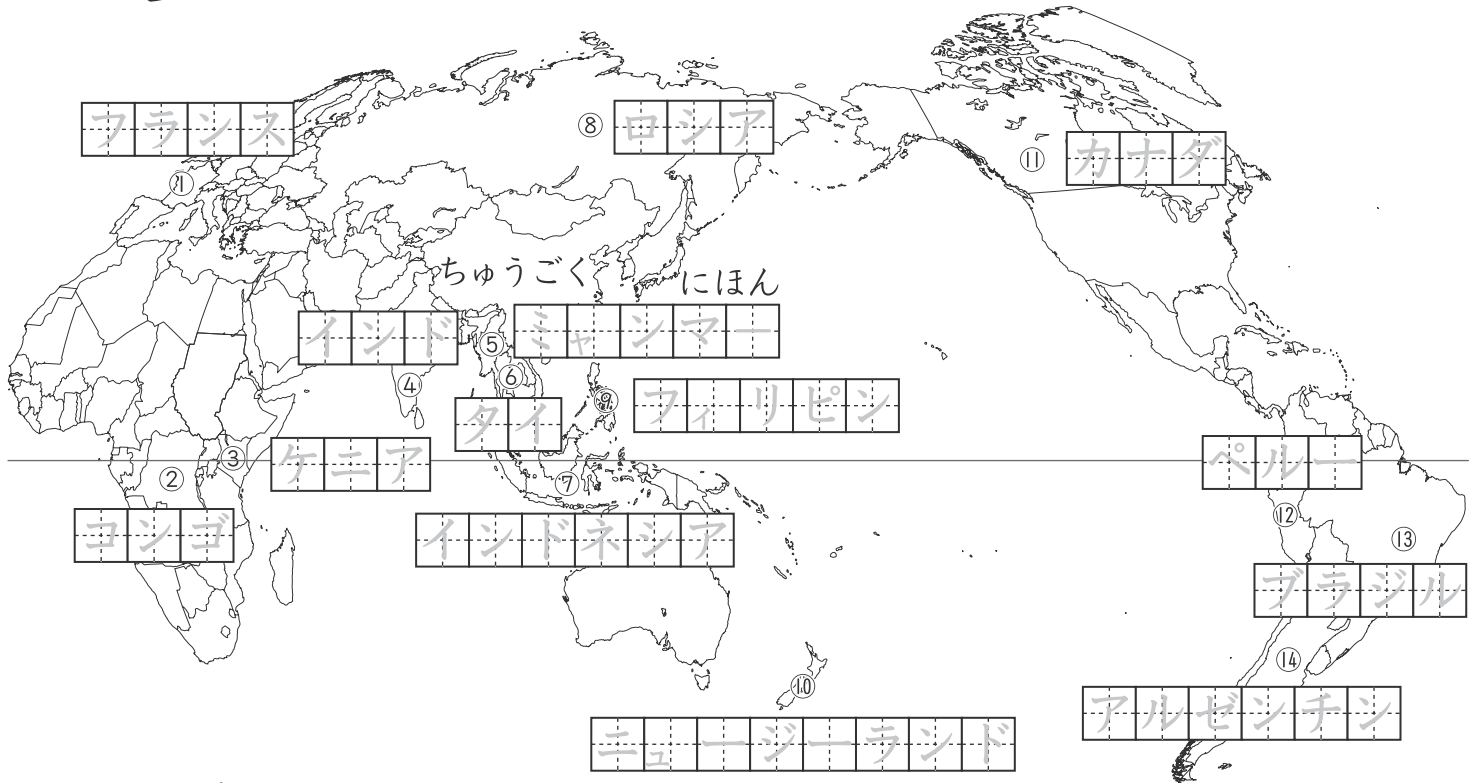


ちよっとさんぽ ⑩


1.  くにの なまえを よみましょう

- | | |
|----------|------------|
| ① フランス | ② コンゴ |
| ③ ケニア | ④ インド |
| ⑤ ミャンマー | ⑥ タイ |
| ⑦ インドネシア | ⑧ ロシア |
| ⑨ フィリピン | ⑩ ニュージーランド |
| ⑪ カナダ | ⑫ ペルー |
| ⑬ ブラジル | ⑭ アルゼンチン |

2.  くにの なまえを かきましょう



3.  あなたの なまえを かきましょう



ブ	ル	ー	ノ
ダ	シ	ル	ベ



かたかな (1)(2)(3) まとめ

	a	ア	i	イ	u	ウ	e	エ	o	オ
k	ka	カ	ki	キ	ku	ク	ke	ケ	ko	コ
s	sa	サ	si (shi)	シ	su	ス	se	セ	so	ソ
t	ta	タ	ti (chi)	チ	tu (tsu)	ツ	te	テ	to	ト
n	na	ナ	ni	ニ	nu	ヌ	ne	ネ	no	ノ
h	ha	ハ	hi	ヒ	hu (fu)	フ	he	ヘ	ho	ホ
m	ma	マ	mi	ミ	mu	ム	me	メ	mo	モ
y	ya	ヤ	(i)	(イ)	yu	ユ	(e)	(エ)	yo	ヨ
r	ra	ラ	ri	リ	ru	ル	re	レ	ro	ロ
w	wa	ワ	(i)	(イ)	(u)	(ウ)	(e)	(エ)	o 《wo》	ヲ
	n	ン								

ga	ガ	gi	ギ	gu	グ	ge	ゲ	go	ゴ
za	ザ	zi (ji)	ジ	zu	ズ	ze	ゼ	zo	ゾ
da	ダ	zi (ji)	ヂ	zu	ヅ	de	デ	do	ド
ba	バ	bi	ビ	bu	ブ	be	ベ	bo	ボ
pa	パ	pi	ピ	pu	プ	pe	ペ	po	ポ

kya	キャ	kyu	キュ	kyo	キョ
sya (sha)	シャ	syu (shu)	シュ	syo (sho)	ショ
tya (cha)	チャ	tyu (chu)	チュ	tyo (cho)	チョ
nya	ニャ	nyu	ニユ	nyo	ニョ
hya	ヒャ	hyu	ヒユ	hyo	ヒョ
mya	ミャ	myu	ミユ	myo	ミョ
rya	リャ	ryu	リュ	ryo	リョ

gya	ギャ	gyu	ギユ	gyo	ギョ
zya (ja)	ジャ	zyu (ju)	ジュ	zyo (jo)	ジョ

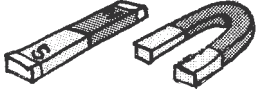
bya	ビャ	byu	ビユ	byo	ビョ
pya	ピャ	pyu	ピユ	pyo	ピョ



ひろく

がっこうで つかう ものの なまえ

1)




じしゃく

2)




けんびきょう

3)



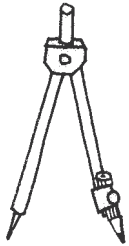
むしめがね

4)



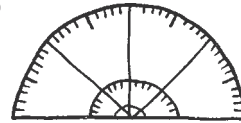
じょうぎ

5)



コンパス

6)



ぶんどき

7)




ちず

8)



ちきゅうぎ

9)



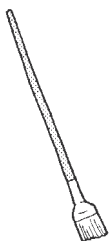
しゅうじセット

10)



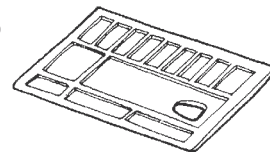
えのぐ

11)



ふで

12)



パレット

《参考文献》

- ・大蔵守久（1999）『日本語学級1：初期必修の語彙と文字』凡人社
- ・小川邦彦（1990）『Kana Can Be Easy: 絵で覚えるひらがな・カタカナ』ジャパンタイムズ
- ・海外技術者研修協会（2004）『一人で学べるひらがなカタカナ』スリーエーネットワーク
- ・国際交流基金（1997）『日本語 かな入門 英語版』凡人社
- ・国際日本語普及協会（1996）『コミュニケーションのための日本語 かなワークブック - Japanese for Busy People Kana Workbook』講談社インターナショナル
- ・国際日本語普及協会（2007）『コミュニケーションのための日本語（改訂第3版）かなワークブック - Japanese for Busy People [Revised 3rd Edition] Kana Workbook』講談社インターナショナル
- ・三省堂編集所（編）（2005）『こども もののなまえ絵じてん』三省堂
- ・C & P日本語教育・教材研究会（1996）『総合表記練習』専門教育出版
- ・AKIKO KURIHARA WATANABE, KEIKO FURUKAWA, NEIDA KOKUBO (1991)"CURSO DE JAPONÊS," ALIANÇA CULTURAL BRASIL-JAPÃO

《その他の参考学習教材等》

- ・飯塚宗夫(監)（2006）『くもんの生活図鑑カード：くだものやさいカード』くもん出版
- ・石津ちひろ文・はたこうじろう絵（2000）『しりとりあいうえお』偕成社
- ・奥村千枝子（1975）『せんあそび』登龍館
- ・学研教育出版編（2010）『はじめてのおけいこノート ひらがな』学研教育出版
- ・公文寛（2006）『くもん式のひらがなカード"ことばのえほん"つき 改訂版』くもん出版
- ・公文寛（2006）『くもん式のカタカナカード"ことばのえほん"つき 改訂版』くもん出版
- ・くもんの幼児ドリル『はじめてのひらがな 1集』（2004）くもん出版
- ・くもんの幼児ドリル『はじめてのひらがな 2集』（2004）くもん出版
- ・くもんの幼児ドリル『文字ことばシリーズ やさしいひらがな』（2004）くもん出版
- ・くもんの幼児ドリル『文字ことばシリーズ ひらがなおけいこ』（2004）くもん出版
- ・くもんの幼児ドリル『文字ことばシリーズ やさしいカタカナ』（2004）くもん出版
- ・くもんの幼児ドリル『文字ことばシリーズ カタカナおけいこ』（2004）くもん出版
- ・くもんの小学ドリル『1年生のことばと文しょう』（2007）くもん出版
- ・てらおかくにお（2006）『えことばあそび あいうえおけいこ』偕成社
- ・宮本雄一郎（2008）『はじめての あいうえお トランプ』太郎次郎社エディタス
- ・国際日本語普及協会（1999）『ヤングのための日本語 I かなワークブック - Japanese for Young People I Kana Workbook』講談社インターナショナル

※ひらがな・カタカナの五十音表については、各社の文部科学省検定済教科書（小学校国語科用）を検討し、参考にした。

編集委員

いしかわ ひろこ
石川 博子 (元三重大学非常勤講師)

はやし あさこ
林 朝子 (三重大学教育学部教授)

ふじもとみ ちよ
藤本美知代 (元公立中学校教諭)

イラスト

三重県立飯野高等学校卒業生 (絵画部)

須田 貴子

しんぼん
新版 いっしょに まなぼう みえこさんの にほんご れんしゅうちょう！

2011年2月1日 初版第1刷発行

2024年10月25日 第8刷発行

編集委員 石川博子・林 朝子・藤本美知代

著作権者 公益財団法人 三重県国際交流財団 (MIEF)

発行者 公益財団法人 三重県国際交流財団 (MIEF)

〒514-0009 三重県津市羽所町700番地 (アスト津3F)

TEL 059-223-5006 FAX 059-223-5007

URL <http://www.mief.or.jp>

印刷・製本 株式会社アイリック

ISBN 978-4-9903035-8-7



ねん _____ くみ

な
ま
え